



## TODAY'S NEWS

Pada Kamis (12/05), Rupiah dibuka di *level* 14,525/14,555 dengan *first traded* di 14,550 sedangkan kurs acuan JISDOR di *level* 14,585 (*prior*: 14,546). Rupiah diperdagangkan melemah pada *range* 14,550-14,605 dan ditutup di *level* 14,597. Sentimen global yang mempengaruhi pergerakan perdagangan pada hari Kamis (12/05) salah satunya adalah rilis data *initial jobless claim* AS minggu ke-1 April yang naik dibandingkan periode sebelumnya menjadi 203,000 (sebelumnya : 200,000). Dari dalam negeri, investor masih mencermati dampak yang akan ditimbulkan atas adanya penyakit hepatitis berbahaya yang telah masuk ke Indonesia dan terus meningkat penyebarannya yang dapat mempengaruhi aktivitas ekonomi domestik.

### Market Sentiment

Pada perdagangan hari Jumat (13/05), Rupiah diprediksi bergerak terhadap USD pada *range* 14,580-14,640.

### Global News

Bursa saham Amerika Serikat bergerak variatif pada perdagangan hari Kamis (12/05) didorong oleh adanya beberapa rilis data AS seperti *PPI final demand* AS yang turun dan rilis data *initial jobless claim* yang mengalami kenaikan dibandingkan periode sebelumnya. Indeks *Dow Jones Industrial Average* melemah 104 poin ke *level* 31,730 (sebelumnya : 31,834), *Nasdaq Composite* menguat tipis 6 poin ke *level* 11,370 (sebelumnya : 11,364), dan *S&P 500* melemah 5 poin ke *level* 3,930 (sebelumnya : 3,935). Investor mencermati adanya kenaikan *initial jobless claim* AS minggu ke-1 Mei 2022 yakni 203,000 (sebelumnya : 200,000) dan juga adanya rilis data *PPI final demand* AS yang turun menjadi 0.5% (sebelumnya : 1.4%). Hal tersebut mendorong cenderung beralih ke instrumen investasi yang lebih *low risk*.

### Domestic News

Penyakit hepatitis berbahaya yang saat ini telah mewabah di beberapa negara diinformasikan telah masuk ke Indonesia. Terbaru, dilaporkan terdapat 21 orang di DKI Jakarta yang diduga terinfeksi penyakit hepatitis berbahaya tersebut. Hal tersebut menyebabkan munculnya kekhawatiran investor atas kemungkinan penyakit hepatitis berbahaya tersebut akan berkembang seperti pandemi Covid-19 dan berdampak pada penurunan aktivitas ekonomi Indonesia. Hingga hari Kamis (12/05) belum terdapat informasi lebih lanjut atas media penularan penyakit hepatitis berbahaya tersebut. Sementara itu, investor juga masih menanti rencana rilis data cadangan devisa Indonesia bulan April yang diproyeksikan turun menjadi USD 137.9 miliar (*prior*: USD 139.1 miliar).

### Foreign Currency VS IDR

IDR	11/05	12/05	Δ%
USD	14,558	14,597	+0.27%
EUR	15,384	15,241	-0.93%
SGD	10,506	10,460	-0.44%
JPY	112.12	113.53	+1.26%

### USD VS IDR

Opening	Highest	Lowest	Closed
14,550	14,605	14,550	14,597

### USD/IDR Curve VS NDF



*Non-Deliverable Forward 1M (NDF)* pada hari Kamis (12/05) berada di *level* 14,657 (*prior*: 14,560) naik 97 *bps* dibandingkan hari Rabu (11/05).

### Technical Chart (USD/IDR)



#### Support

Support 1 : 14,500  
Support 2 : 14,460

#### Resistance

Resistance 1 : 14,630  
Resistance 2 : 14,680

#### Prediksi

14,580 – 14,640

Harga obligasi mayoritas menguat pada Kamis (12/05) dengan *yield* SUN tenor 10 tahun ditutup pada level 7.38% (*prior*: 7.38%). Likuiditas sebesar Rp. 273.97 triliun (*prior*: Rp. 310.23 triliun). Volume transaksi SBN hari Kamis (12/05) sebesar Rp. 14.20 T menurun jika dibandingkan transaksi hari Rabu (11/05) yang sebesar Rp. 21.50 T. Dana asing tercatat masih mengalami *outflow*, kepemilikan asing pada SBN turun Rp 66.5 triliun sejak awal tahun hingga 11 Mei 2022. Investor masih mencermati tren kenaikan *yield* US Treasury sebagai dampak atas rencana The Fed menaikkan suku bunga acuan AS.



## BOND MARKET HIGHLIGHTS

### Benchmark (Yield%)

Seri Benchmark	11/05	12/05	Δ
FR0090 (5Y)	6.85	6.83	-2 bps
FR0091 (10Y)	7.38	7.38	-
FR0093 (15Y)	7.36	7.35	-1 bps
FR0092 (20Y)	7.52	7.50	-2 bps

### Bond Index (Yield%)

	UST		Gov. Bond IDR		Gov. Bond USD	
	11/05	12/05	11/05	12/05	11/05	12/05
1Y	1.90	1.87	5.01	5.01	3.20	3.21
5Y	2.87	2.79	6.90	6.87	4.06	4.07
10Y	2.88	2.83	7.41	7.40	4.26	4.25
30Y	3.03	2.98	7.27	7.28	4.89	4.86

### Spread (ΔUST)

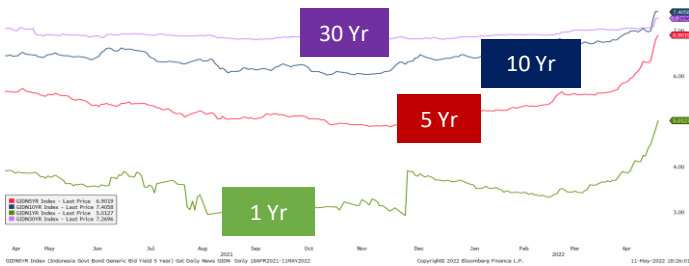
	Gov. Bond IDR	Gov. Bond USD
10Y	457	142

### Indicative Price & Recommendation

Seri Benchmark	Price	Yield
FR90 (5Y)	92.90/93.10	6.85/6.80
FR91 (10Y)	92.85/93.05	7.41/7.37
FR93 (15Y)	92.00/93.00	7.25/7.14
FR92 (20Y)	96.15/96.30	7.50/7.48

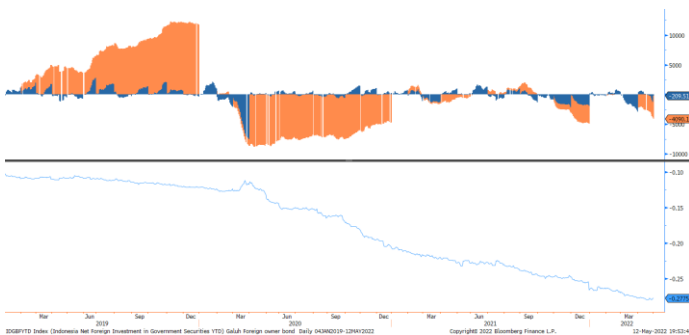
Pada kondisi saat ini, investasi pada seri pendek seperti FR90 dapat dipertimbangkan menjadi alternatif pilihan untuk investasi.

### Govt. Bonds IDR



Source: Bloomberg

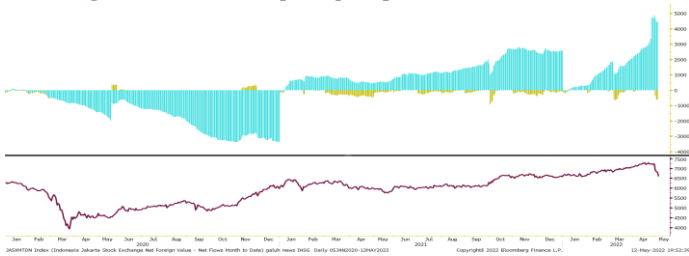
### Foreign Ownership Bonds



Source: Bloomberg

Pada hari Senin (09/05) secara *ytd* foreign investor mencatatkan *net sell* sebesar eq. USD 209.51 juta (*prior net sell*: USD 1,205.02 juta), dengan rasio kepemilikan asing turun ke level 16.97% (*prior*: 17.03%).

### Foreign Ownership Equity vs IHSG



Source: Bloomberg

Pada akhir perdagangan Kamis (12/05) Indeks Harga Saham Gabungan (IHSG) ditutup melemah ke level 6,599.84 atau sebesar 216.36 poin (3.17%) dibanding pada hari Rabu (11/05). Total volume perdagangan saham di bursa mencapai 23.85 miliar lembar saham dengan total nominal sebesar Rp 18.05 triliun. Investor asing mencatatkan penjualan bersih Rp 721.37 miliar di seluruh pasar. Sementara itu, sebanyak 97 saham naik, 480 saham turun dan 112 saham stagnan.

## TOP VOLUME BONDS

Government	12/05	Corporate	12/05
FR0063 (1Y)	IDR 1.10 T	Obligasi Berkelanjutan II Bank BRI Tahap II Tahun 2017 Seri D	IDR 100 M
FR0056 (4Y)	IDR 855 M	Obligasi Berkelanjutan III Maybank Finance Tahap II Tahun 2022	IDR 84 M
FR0081 (3Y)	IDR 845 M	Obligasi Berkelanjutan IV PNM Tahap II Tahun 2022 Seri A	IDR 84 M

Source: Bloomberg

## Economic Calendar (G20)

date	country	event	period	cons	act	prior	revised
05/11 07:30	AU	Westpac Consumer Conf SA MoM	May	--	-5.6%	-0.9%	--
05/11 08:30	CH	PPI YoY	Apr	7.8%	8.0%	8.3%	--
05/11 08:30	CH	CPI YoY	Apr	1.8%	2.1%	1.5%	--
05/11 13:00	GE	CPI MoM	Apr F	0.8%	0.8%	0.8%	--
05/11 13:00	GE	CPI YoY	Apr F	7.4%	7.4%	7.4%	--
05/11 18:00	US	MBA Mortgage Applications	May 6	--	2.0%	2.5%	--
05/11 19:30	US	CPI MoM	Apr	0.2%	0.3%	1.2%	--
05/11-05/15	CH	Money Supply M2 YoY	Apr	9.9%	--	9.7%	--
05/12 06:50	JN	BoP Current Account Balance	Mar	¥1737.5b	¥2549.3b	¥1648.3b	--
05/12 13:00	UK	GDP QoQ	1Q P	1.0%	0.8%	1.3%	--
05/12 13:00	UK	GDP YoY	1Q P	8.9%	8.7%	6.6%	--
05/12 13:00	UK	Industrial Production MoM	Mar	0.0%	-0.2%	-0.6%	--
05/12 13:00	UK	Manufacturing Production MoM	Mar	0.0%	-0.2%	-0.4%	--
05/12 19:30	US	PPI Final Demand MoM	Apr	0.5%	0.5%	1.4%	--
05/12 19:30	US	Initial Jobless Claims	May 7	192k	203k	200k	--
05/13 21:00	US	U. of Mich. Sentiment	May P	64	--	65.2	--
05/16 06:50	JN	PPI YoY	Apr	--	--	9.5%	--
05/16 09:00	CH	Industrial Production YoY	Apr	0.5%	--	5.0%	--
05/16 09:00	CH	Retail Sales YoY	Apr	-6.2%	--	-3.5%	--
05/16 19:30	US	Empire Manufacturing	May	15	--	24.6	--
05/17 11:30	JN	Tertiary Industry Index MoM	Mar	--	--	-1.3%	--
05/17 13:00	UK	Claimant Count Rate	Apr	--	--	4.3%	--
05/17 13:00	UK	Jobless Claims Change	Apr	--	--	-46.9k	--
05/17 13:00	UK	ILO Unemployment Rate 3Mths	Mar	--	--	3.8%	--
05/17 19:30	US	Retail Sales Advance MoM	Apr	1.0%	--	0.5%	--
05/17 20:15	US	Industrial Production MoM	Apr	0.4%	--	0.9%	--
05/18 06:50	JN	GDP Annualized SA QoQ	1Q P	-1.8%	--	4.6%	--
05/18 06:50	JN	GDP SA QoQ	1Q P	-0.5%	--	1.1%	--
05/18 06:50	JN	GDP Deflator YoY	1Q P	-1.1%	--	-1.3%	--
05/18 11:30	JN	Industrial Production MoM	Mar F	--	--	0.3%	--
05/18 13:00	UK	CPI MoM	Apr	--	--	1.1%	--
05/18 13:00	UK	CPI YoY	Apr	--	--	7.0%	--

## Economic Calendar (ID)

date	event	period	cons	act	prior	revised
05/09 11:15	GDP YoY	1Q	4.95%	5.01%	5.02%	--
05/09 11:15	GDP QoQ	1Q	-0.92%	-0.96%	1.06%	--
05/09 11:45	CPI NSA MoM	Apr	0.83%	0.95%	0.66%	--
05/09 11:45	CPI YoY	Apr	3.32%	3.47%	2.64%	--
05/09 11:45	CPI Core YoY	Apr	2.61%	2.60%	2.37%	--
05/13 10:00	Foreign Reserves	Apr	--	--	\$139.10b	--
05/17 11:00	Trade Balance	Apr	--	--	\$4529m	--
05/17 11:00	Exports YoY	Apr	--	--	44.36%	--
05/17 11:00	Imports YoY	Apr	--	--	30.85%	--

# 2022

## Global Covid-19 (Top 5 + IND)

Data per 12 Mei 2022



- Kasus
- Meninggal
- Sembuh



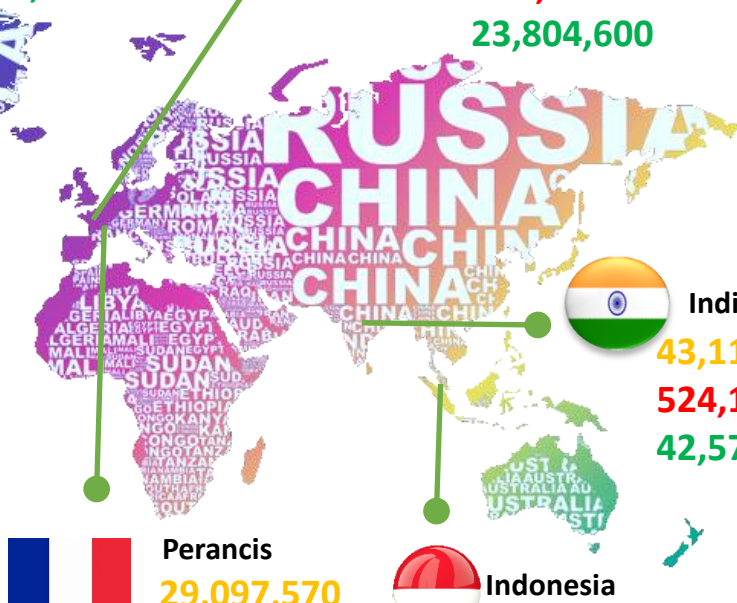
**Brazil**  
**30,639,130**  
**664,641**  
**29,697,931**



**Germany**  
**25,665,910**  
**137,628**  
**23,804,600**



**AS**  
**84,032,416**  
**1,025,992**  
**81,137,463**



**India**  
**43,116,600**  
**524,181**  
**42,570,165**

**Perancis**  
**29,097,570**  
**147,159**  
**28,017,331**

**Indonesia**  
**6,049,876 (+335)**  
**156,438 (+14)**  
**5,888,571 (+785)**

### GLOBAL

**519,612,798**  
**6,284,218**  
**474,367,228**

Sumber : [worldometers.info/covidvirus/](http://worldometers.info/covidvirus/)

## IND Top 19 Covid-19



- sumber:
1. WHO Covid-19 Situation Report
  2. Kementerian Kesehatan Indonesia
  3. [gisanddata.maps.arcgis.com](https://gisanddata.maps.arcgis.com)

Provinsi	Kasus	Meninggal	% Meninggal	Sembuh	% Sembuh
DKI Jakarta	1,248,572	15,278	1.22%	1,232,728	98.73%
Jawa Barat	1,105,767	15,781	1.43%	1,088,652	98.45%
Jawa Tengah	627,234	33,181	5.29%	593,172	94.57%
Jawa Timur	575,716	31,618	5.49%	544,027	94.50%
Kalimantan Timur	206,252	5,711	2.77%	200,517	97.22%
D.I Yogyakarta	220,579	5,897	2.67%	214,575	97.28%
Banten	292,601	2,930	1.00%	289,394	98.90%
Lainnya	1,773,155	46,042	2.60%	1,725,506	97.31%
<b>Total</b>	<b>6,049,876</b>	<b>156,438</b>	<b>2.59%</b>	<b>5,888,571</b>	<b>97.33%</b>

Sumber : [covid19.go.id](http://covid19.go.id)

### Disclaimer

This report has been prepared by PT.Bank Rakyat Indonesia (PERSERO),Tbk on behalf of itself and its affiliated companies and is provided for information purposes only. Under no circumstances is it to be used or considered as an offer to sell, or a solicitation of any offer to buy. This report has been produced independently and the forecasts, opinions and expectations contained herein are entirely those of PT.Bank Rakyat Indonesia (PERSERO),Tbk.