



## TODAY'S NEWS

Pada Jumat (10/03), Rupiah dibuka di *level* 15,470/480 *first traded* 15,480 dengan kurs acuan JISDOR di *level* 15,468 (*prior*: 15,176). Rupiah diperdagangkan melemah pada *range* 15,453-15,485. Pergerakan Rupiah dipengaruhi oleh sentimen pelaku pasar yang masih fokus mencermati data ekonomi yang akan berdampak pada kebijakan The Fed dalam mengambil langkah untuk menentukan suku bunga akhir bulan ini. Pada Jumat (10/03) malam terdapat rilis data NFP menunjukkan kenaikan sebesar 311K lebih tinggi dari perkiraan 205K. Sedangkan angka pengangguran mengalami kenaikan menjadi 3.6% dari 3.4%. Powell menilai kenaikan suku bunga saat ini belum mampu menekan inflasi ke target mereka di kisaran 2%. Selain itu, kekhawatiran juga muncul dari pasar keuangan AS yang diguncang krisis perbankan AS setelah Silicon Valley Bank tutup. Bank tersebut gagal menemukan investor baru dan sekarang membutuhkan suntikan modal senilai USD 2.25 Miliar untuk menyeimbangkan neracanya.

### Market Sentiment

Pada perdagangan hari Senin (13/03), Rupiah diprediksi bergerak terhadap USD pada *range* 15,440 – 15,490.

### Global News

Rilis data *non farm payroll* menunjukkan kenaikan sebesar 311K lebih tinggi dari perkiraan 205K. Sedangkan angka pengangguran mengalami kenaikan menjadi 3.6% dari 3.4%. Powell menilai kenaikan suku bunga saat ini belum mampu menekan inflasi ke target mereka di kisaran 2%. Pekan depan akan ada rilis data inflasi AS. Selain itu, kekhawatiran juga muncul dari pasar keuangan AS yang diguncang krisis perbankan AS setelah Silicon Valley Bank tutup. Bank tersebut gagal menemukan investor baru dan sekarang membutuhkan suntikan modal senilai USD 2.25 Miliar untuk menyeimbangkan neracanya. Krisis yang dialami Silicon Valley Bank dianggap sebagai kegagalan terbesar bank sejak Krisis Keuangan Global 2008/2009. Krisis juga dikhawatirkan bisa menggoncang sektor perbankan secara keseluruhan.

### Domestic News

Pada minggu pertama Maret 2023, tercatat *foreign flow net sell* sebesar 2.67 Triliun. Selanjutnya rilis data posisi cadangan devisa Indonesia pada akhir Februari 2023 mencapai USD 140.3 Miliar, meningkat dibandingkan dengan posisi pada akhir Januari 2023 sebesar USD 139.4 Miliar. Peningkatan posisi cadangan devisa pada Februari 2023 antara lain dipengaruhi oleh penerimaan pajak serta penarikan pinjaman luar negeri pemerintah. Selain itu, rilis data survei Konsumen Bank Indonesia pada Februari 2023 mengindikasikan keyakinan konsumen terhadap kondisi ekonomi tetap kuat. Hal ini tecermin dari Indeks Keyakinan Konsumen (IKK) Marruari 2023 yang terjaga dalam zona optimis (>100) pada level 122,4 (*prev*: 123).

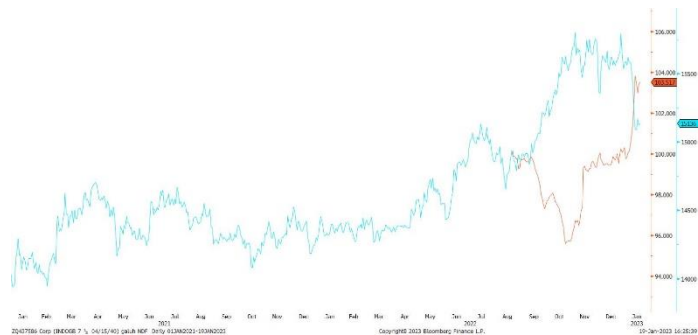
### Foreign Currency VS IDR

IDR	09/03	10/03	Δ%
USD	15,425.00	15,450.00	+ 0.16%
EUR	16,282.63	16,367.73	+ 0.52%
SGD	11,399.33	11,406.00	+ 0.06%
JPY	112.72	113.265	+ 0.48%

### USD VS IDR

Opening	Highest	Lowest	Closed
15,480	15,485	15,453	15,450

### USD/IDR Curve VS NDF



Source: Bloomberg

*Non-Deliverable Forward 1M (NDF)* pada hari Jumat (10/03) berada di *level* 15,491 (*prior* 15,496) turun 5 pips dibandingkan dengan *level* NDF pada hari Kamis (09/03).



## FOREX HIGHLIGHT

### Technical Analysis (USD/IDR)



#### Support

Support 1 : 15,290  
Support 2 : 15,180

#### Resistance

Resistance 1 : 15,480  
Resistance 2 : 15,500

#### Prediksi

15,440 – 15,490

Source: Bloomberg



## BOND MARKET HIGHLIGHTS

### Benchmark (Yield%)

Seri Benchmark	09/03	10/03	Δ
FR0095 (5Y)	6.56	6.53	- 3 bps
FR0096 (10Y)	6.99	6.93	- 6 bps
FR0098 (15Y)	7.13	7.09	- 4 bps
FR0097 (20Y)	7.15	7.12	- 3 bps

### Bond Index (Yield%)

	UST		Gov. Bond IDR		Gov. Bond USD	
	09/03	10/03	09/03	10/03	09/03	10/03
1Y	5.19	4.66	6.34	6.28	5.24	5.25
5Y	4.33	3.94	6.59	6.57	5.18	5.14
10Y	4.00	3.72	7.01	6.95	5.24	5.18
30Y	3.91	3.75	7.11	7.11	5.57	5.45

### Spread (ΔUST)

	Gov. Bond IDR	Gov. Bond USD
10Y	323	146

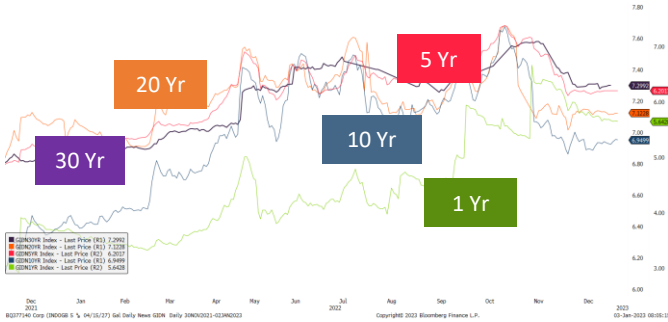
### Indicative Price & Recommendation

Seri Benchmark	Price	Yield
FR0095 (5Y)	99.10 / 99.46	6.57 / 6.49
FR0096 (10Y)	100.31 / 100.63	6.95 / 6.91
FR0098 (15Y)	100.08 / 100.47	7.11 / 7.07
FR0097 (20Y)	99.80 / 100.29	7.14 / 7.09

Pada kondisi saat ini, investasi pada seri pendek seperti FR0095 dan FR0096 dapat dipertimbangkan menjadi alternatif pilihan untuk investasi.

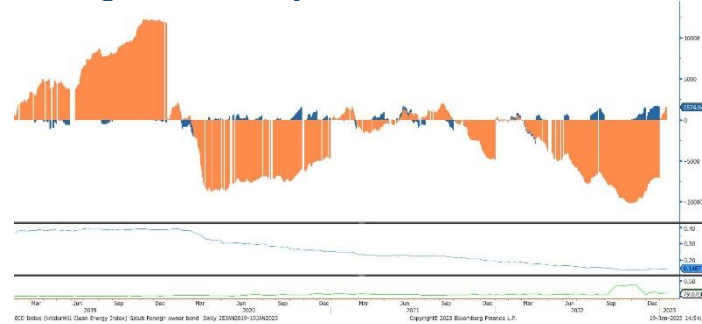
Yield obligasi berdenominasi Rupiah bergerak melemah pada Jumat (10/03) dengan yield SUN tenor 10 tahun ditutup melemah di level 6.93% (prior : 6.99%). Likuiditas harian tanggal 10 Maret 2023 sebesar Rp. 110.559 T (prior: Rp. 76.896 T). Perdagangan obligasi dipengaruhi oleh pelaku pasar saat ini masih menanti rilis data *jobless claims* AS yang akan dirilis pada Kamis malam. Pelaku pasar memproyeksikan rilis data *Initial Jobless Claims* akan kembali naik ke angka 211K (prior: 160K). Sentimen lainnya datang dari dalam negeri, dimana rilis data hasil survei BI menunjukkan bahwa Indeks Keyakinan Konsumen (IKK) bulan Februari 2023 berada pada level 122.4 atau turun apabila dibandingkan pada periode Januari 2023 yang berada pada level 123. Walaupun mengalami sedikit penurunan, angka IKK tersebut lebih tinggi apabila dibandingkan yoy yang tercatat sebesar 113.1.

### Govt. Bonds IDR



Source: Bloomberg

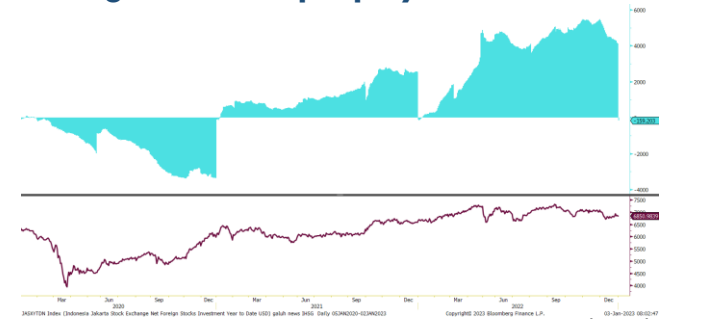
### Foreign Ownership Bonds



Source: Bloomberg

Pada hari Selasa (07/03) secara ytd *foreign investor* mencatatkan *net buy* sebesar eq. USD 2,448 juta (prior *net buy*: USD 2,429 juta), dengan rasio kepemilikan asing di level 14.67% (prior : 14.66%)

### Foreign Ownership Equity vs IHSG



Source: Bloomberg

Indeks Harga Saham Gabungan (IHSG) hari Jumat (10/03) ditutup melemah ke level 6,765.30 turun 34.49 poin atau 0.51% dibandingkan hari Kamis (09/03). Total volume perdagangan saham di bursa mencapai 20.06 Miliar saham dengan nilai transaksi Rp. 9.26 Triliun. Sebanyak 175 saham menguat, 379 saham terkoreksi dan 301 saham stagnan.

## TOP VOLUME BONDS

Government	10/03	Corporate	10/03
FR0096 (10Y)	IDR 1.47 T	Obligasi Berkelanjutan II Sinar Mas Multiartha Tahap IV Tahun 2023	IDR 745 M
FR0081 (2Y)	IDR 0.41 T	Obligasi Berkelanjutan I Lontar Papyrus Pulp & Paper Industry Tahap I Tahun 2021 Seri B	IDR 74M
FR0063 (1Y)	IDR 0.41 T	Obligasi Berkelanjutan I Bank BTN Tahap II Tahun 2013	IDR 50 M

Source: Bloomberg

## Economic Calendar (G20)

date	country	event	period	cons	act	prior	revised
03/08 06:50	JN	BoP Current Account Balance	Jan	-\$785.0b	-\$1976.6b	¥33.4b	--
03/08 14:00	GE	Industrial Production SA MoM	Jan	1.4%	3.5%	-3.1%	-2.4%
03/08 19:00	US	MBA Mortgage Applications	Mar 3	--	7.4%	-5.7%	-5.9%
03/08 20:15	US	ADP Employment Change	Feb	200k	242k	106k	119k
03/08 20:30	US	Trade Balance	Jan	-\$68.7b	-\$68.3b	-\$67.4b	-\$67.2b
03/09 06:50	JN	GDP Annualized SA QoQ	4Q F	0.8%	0.1%	0.6%	--
03/09 06:50	JN	GDP SA QoQ	4Q F	0.2%	0.0%	0.2%	--
03/09 06:50	JN	GDP Deflator YoY	4Q F	1.1%	1.2%	1.1%	--
03/09 08:30	CH	CPI YoY	Feb	1.9%	1.0%	2.1%	--
03/09 08:30	CH	PPI YoY	Feb	-1.3%	-1.4%	-0.8%	--
03/09 20:30	US	Initial Jobless Claims	Mar 4	195k	211k	190k	--
03/10 06:50	JN	PPI YoY	Feb	8.4%	8.2%	9.5%	--
03/10 14:00	UK	Industrial Production MoM	Jan	0.0%	-0.3%	0.3%	--
03/10 14:00	UK	Manufacturing Production MoM	Jan	0.1%	-0.4%	0.0%	--
03/10 14:00	GE	CPI MoM	Feb F	0.8%	0.8%	0.8%	--
03/10 14:00	GE	CPI YoY	Feb F	8.7%	8.7%	8.7%	--
03/10 15:30	CH	Money Supply M2 YoY	Feb	12.5%	12.9%	12.6%	--
03/10 19:00	IN	Industrial Production YoY	Jan	5.1%	5.2%	4.3%	4.7%
03/10 20:00	RU	Gold and Forex Reserve	Mar 3	--	\$578.4b	\$580.7b	--
03/10 20:30	US	Change in Nonfarm Payrolls	Feb	225k	311k	517k	504k
03/10 20:30	US	Unemployment Rate	Feb	3.4%	3.6%	3.4%	--
03/10 23:00	RU	CPI YoY	Feb	11.08%	10.99%	11.77%	--
03/13 19:00	IN	CPI YoY	Feb	6.40%	--	6.52%	--
03/14 06:30	AU	Westpac Consumer Conf SA MoM	Mar	--	--	-6.9%	--
03/14 14:00	UK	Claimant Count Rate	Feb	--	--	3.9%	--
03/14 14:00	UK	Jobless Claims Change	Feb	--	--	-12.9k	--
03/14 14:00	UK	ILO Unemployment Rate 3Mths	Jan	3.8%	--	3.7%	--
03/14 19:30	US	CPI MoM	Feb	0.4%	--	0.5%	--
03/14 19:30	US	CPI YoY	Feb	6.0%	--	6.4%	--
03/15 18:00	US	MBA Mortgage Applications	Mar 10	--	--	7.4%	--
03/15 19:30	US	PPI Final Demand MoM	Feb	0.3%	--	0.7%	--

## Economic Calendar (IND)

date	event	period	cons	act	prior	revised
03/01 07:30	S&P Global Indonesia PMI Mfg	Feb	--	51.2	51.3	--
03/01 11:22	CPI YoY	Feb	5.42%	5.47%	5.28%	--
03/01 11:22	CPI NSA MoM	Feb	0.13%	0.16%	0.34%	--
03/01 11:33	CPI Core YoY	Feb	3.24%	3.09%	3.27%	--
03/07 10:00	Foreign Reserves	Feb	--	\$140.30b	\$139.40b	--
03/15	Trade Balance	Feb	--	--	\$3870m	--
03/15	Exports YoY	Feb	--	--	16.37%	--
03/15	Imports YoY	Feb	--	--	1.27%	--
03/16 14:20	Bank Indonesia 7D Reverse Repo	Mar 15	5.75%	--	5.75%	--