



## TODAY'S NEWS

Pada hari Selasa (12/07), Rupiah dibuka di level 14,980/14,985 dengan *first traded* di 14,985 dan kurs acuan JISDOR di level 14,993 (*prior*: 14,969). Rupiah diperdagangkan terdepresiasi dan ditutup pada level 14,987.5. Perdagangan Rupiah Selasa (12/07) dipengaruhi oleh peningkatan kasus Covid-19 secara global, berdasarkan data WHO kasus Covid-19 global meningkat 30% dalam dua pekan terakhir, dimana sebagian besar merupakan kasus Omicron BA.4 dan BA.5. Selain itu China kembali menerapkan *lockdown* wilayah di Provinsi Henan selama tiga hari setelah ditemukan kasus baru Covid-19. Disisi lain Uni Eropa menurunkan perkiraan pertumbuhan ekonomi tahun 2022 menjadi 2.7% dari sebelumnya di level 4%, penurunan tersebut disebabkan oleh tingkat inflasi yang tinggi di wilayah Eropa.

### Market Sentiment

Pada perdagangan hari Rabu (13/07), Rupiah diprediksi bergerak terhadap USD pada *range* **14,960 – 15,030**.

### Global News

International Monetary Fund (IMF) memangkas proyeksi pertumbuhan ekonomi Amerika Serikat pada tahun 2022 menjadi 2.3%, turun dari proyeksi sebelumnya yang diperkirakan mengalami pertumbuhan 2.9%. Faktor yang mempengaruhi proyeksi pertumbuhan ekonomi AS yaitu tingginya tingkat inflasi AS dan menurunnya tingkat konsumsi rumah tangga. Sementara itu, dari wilayah Eropa Gubernur BOE Andrew Bailey menyatakan pembuat kebijakan siap untuk meningkatkan biaya pinjaman yang lebih tinggi untuk membawa inflasi kembali ke target 2%.

### Domestic News

Pemerintah Indonesia memastikan tidak terdapat kelangkaan kapal untuk mengangkut ekspor kelapa sawit atau CPO, hal ini disampaikan oleh Direktur Jenderal Perdagangan Luar Negeri Kementerian Perdagangan dan Deputi Bidang Koordinasi Sumber Daya Maritim Kementerian Koordinator Bidang Kemaritiman dan Investasi menyampaikan bahwa pemerintah telah berkoordinasi dengan para pelaku usaha perkapalan dan asosiasi perkapalan untuk menyediakan kapal angkut bagi pelaku usaha eksportir CPO. Disisi lain, Berdasarkan data Satgas Covid-19 per Selasa (12/07) terdapat penambahan 3,361 kasus baru sehingga jumlah kasus aktif Covid-19 di Indonesia mencapai 21,916 kasus.

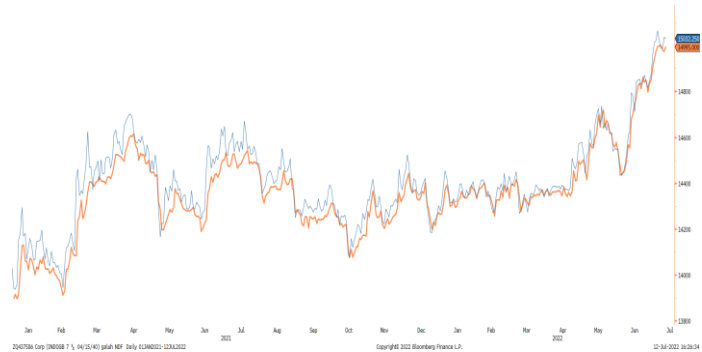
### Foreign Currency VS IDR

IDR	11/07	12/07	Δ%
USD	14,972.50	14,987.50	+ 0.10%
EUR	15,138.7	15,000.99	- 0.92%
SGD	10,679.01	10,646.43	- 0.31%
JPY	109.44	109.12	- 0.29%

### USD VS IDR

Opening	Highest	Lowest	Closed
14,985	15,005	14,980	14,987

### USD/IDR Curve VS NDF



Source: Bloomberg

*Non-Deliverable Forward 1M (NDF)* pada hari Selasa (12/07) berada di level 15,030 (*prior*: 15,036) turun 6 bps dibandingkan dengan level NDF pada hari Senin (11/07).

### Technical Analysis (USD/IDR)

#### Support

Support 1 : 14,920  
Support 2 : 14,895

#### Resistance

Resistance 1 : 15,030  
Resistance 2 : 15,080

#### Prediksi

**14,960 – 15,030**



Source: Bloomberg



## BOND MARKET HIGHLIGHTS

### Benchmark (Yield%)

Seri Benchmark	11/07	12/07	Δ
FR0090 (5Y)	6.21	6.20	- 1 bps
FR0091 (10Y)	7.28	7.26	- 2 bps
FR0093 (15Y)	7.33	7.32	- 1 bps
FR0092 (20Y)	7.34	7.35	+ 1 bps

### Bond Index (Yield%)

	UST		Gov. Bond IDR		Gov. Bond USD	
	11/07	12/07	11/07	12/07	08/07	11/07
1Y	2.93	2.83	4.19	4.21	3.37	3.40
5Y	3.06	2.98	6.24	6.24	4.30	4.29
10Y	2.99	2.91	7.30	7.27	4.47	4.49
30Y	3.17	3.12	7.44	7.44	4.91	4.94

### Spread (ΔUST)

	Gov. Bond IDR	Gov. Bond USD
10Y	436	158

### Indicative Price & Recommendation

Seri Benchmark	Price	Yield
FR90 (5Y)	95.43/ 95.71	6.5 / 6.18
FR91 (10Y)	93.84 / 94.05	7.27 / 7.23
FR93 (15Y)	91.27 / 91.71	7.34 / 7.29
FR92 (20Y)	97.47 / 97.73	7.37 / 7.34

Pada kondisi saat ini, investasi pada seri pendek seperti FR90 dan FR91 dapat dipertimbangkan menjadi alternatif pilihan untuk investasi.

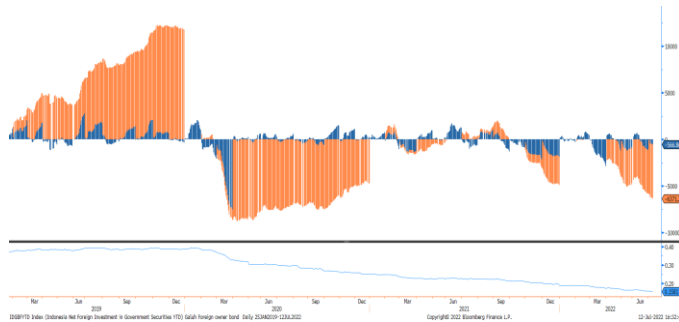
Harga obligasi berdenominasi Rupiah bergerak variatif namun cenderung menguat hingga 2 bps pada Selasa (12/07) dengan *yield* SUN tenor 10 tahun ditutup pada *level* 7.26% (*prior*: 7.28%). Sementara likuiditas pasar adalah sebesar Rp. 219.13 triliun (*prior*: Rp. 255.86 triliun). Sentimen yang mempengaruhi pergerakan surat berharga ialah para pelaku pasar yang masih menunggu rilis data inflasi AS yang diperkirakan berada di *level* 8.8%, dengan tingkat inflasi yang tinggi The Fed diperkirakan akan menaikkan suku bunga acuannya sebesar 75 bps pada FOMC bulan Juli.

### Govt. Bonds IDR



Source: Bloomberg

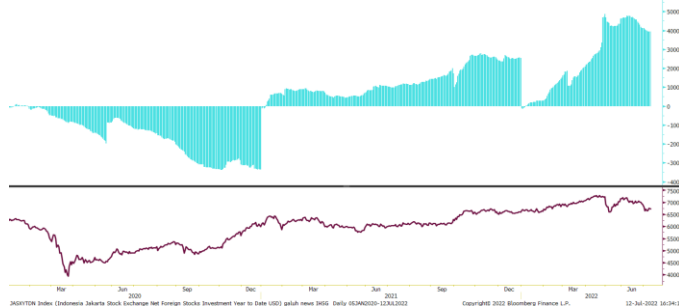
### Foreign Ownership Bonds



Source: Bloomberg

Pada hari Kamis (07/07) secara *ytid* foreign investor mencatatkan *net sell* sebesar eq. USD 6,371.23 juta (*prior net sell* : 6,228.42 juta), dengan rasio kepemilikan asing turun di *level* 15.81% (*prior*: 15.88%).

### Foreign Ownership Equity vs IHSG



Source: Bloomberg

Indeks Harga Saham Gabungan (IHSG) hari Selasa (12/07) ditutup melemah ke *level* 6,718.29 turun 3.85 poin atau 0.06% dibandingkan hari Senin (11/07). Total *volume* perdagangan saham di bursa mencapai 20.71 miliar saham dengan nilai transaksi Rp. 9.46 triliun. Sebanyak 273 saham menguat, 220 saham terkoreksi dan 196 saham stagnan. Transaksi investor asing tercatat *net sell* sebesar Rp. 201 miliar pada perdagangan hari Selasa (12/07).

## TOP VOLUME BONDS

Government	12/07	Corporate	12/07
PBS031 (2Y)	IDR 1.90 T	Sukuk Mudharabah Berkelanjutan I Mandala Multifinance Tahap II Tahun 2022 Seri A	IDR 200 M
FRO091 (10Y)	IDR 1.50 T	Obligasi Berkelanjutan V Adira Finance Tahap III Tahun 2022 Seri B	IDR 101 M
PBS027 (1Y)	IDR 0.65 T	Obligasi Berkelanjutan II Bank BRI Tahap IV Tahun 2018 Seri A	IDR 30 M

Source: Bloomberg

## Economic Calendar (G20)

date	country	event	period	cons	act	prior	revised
07/12 06:50	JN	PPI YoY	Jun	8.9%	9.2%	9.1%	9.3%
07/12 07:30	AU	Westpac Consumer Conf SA MoM	Jul	--	-3.0%	-4.5%	--
07/12 16:00	GE	ZEW Survey Expectations	Jul	-40.5	-53.8	-28	--
07/12 16:00	GE	ZEW Survey Current Situation	Jul	-34.5	-45.8	-27.6	--
07/13 13:00	UK	Industrial Production MoM	May	0.0%	--	-0.6%	--
07/13 13:00	UK	Manufacturing Production MoM	May	0.0%	--	-1.0%	--
07/13 13:00	GE	CPI MoM	Jun F	0.1%	--	0.1%	--
07/13 13:00	GE	CPI YoY	Jun F	7.6%	--	7.6%	--
07/13 13:45	FR	CPI YoY	Jun F	5.8%	--	5.8%	--
07/13 18:00	US	MBA Mortgage Applications	Jul 8	--	--	-5.4%	--
07/13 19:30	US	CPI MoM	Jun	1.1%	--	1.0%	--
07/13 19:30	US	CPI YoY	Jun	8.8%	--	8.6%	--
07/13	CH	Trade Balance	Jun	\$76.80b	--	\$78.76b	--
07/14 08:30	AU	Employment Change	Jun	30.0k	--	60.6k	--
07/14 08:30	AU	Unemployment Rate	Jun	3.8%	--	3.9%	--
07/14 08:30	AU	Participation Rate	Jun	66.7%	--	66.7%	--
07/14 11:30	JN	Industrial Production MoM	May F	--	--	-7.2%	--
07/14 19:30	US	PPI Final Demand MoM	Jun	0.8%	--	0.8%	--
07/14 19:30	US	Initial Jobless Claims	Jul 9	235k	--	235k	--
07/15 09:00	CH	Industrial Production YoY	Jun	4.0%	--	0.7%	--
07/15 09:00	CH	GDP YoY	2Q	1.2%	--	4.8%	--
07/15 09:00	CH	Retail Sales YoY	Jun	0.3%	--	-6.7%	--

## Economic Calendar (IND)

date	event	period	cons	act	prior	revised
07/01 07:30	S&P Global Indonesia PMI Mfg	Jun	--	50.2	50.8	--
07/01 09:10	CPI NSA MoM	Jun	0.45%	0.61%	0.40%	--
07/01 09:10	CPI YoY	Jun	4.19%	4.35%	3.55%	--
07/01 09:10	CPI Core YoY	Jun	2.70%	2.63%	2.58%	--
07/07 10:00	Foreign Reserves	Jun	--	\$136.40b	\$135.60b	--
07/15 11:00	Trade Balance	Jun	--	--	\$2900m	--
07/15 11:00	Exports YoY	Jun	--	--	27.00%	--
07/15 11:00	Imports YoY	Jun	--	--	30.74%	--
07/21	Bank Indonesia 7D Reverse Repo	Jul 21	--	--	3.50%	--

# 2022

## Global Covid-19 (Top 5 + IND) Data per 12 Juli 2022



- Kasus
- Meninggal
- Sembuh



**Brazil**  
32,940,507  
673,814  
31,257,740



**Germany**  
29,180,489  
142,035  
27,390,700



**AS**  
90,491,960  
1,046,232  
86,026,441




**India**  
43,652,944  
525,474  
42,996,427

### GLOBAL



561,922,964  
6,375,051  
534,817,555



**Perancis**  
32,366,941  
150,179  
30,126,453



**Indonesia**  
6,116,347 (+3,361)  
156,806 (+8)  
5,937,625 (+1,780)

Sumber : [worldometers.info/covidvirus/](http://worldometers.info/covidvirus/)

### IND Top 19 Covid-19



sumber:  
1. WHO Covid-19 Situation Report  
2. Kementerian Kesehatan Indonesia  
3. [gisandata.maps.arcgis.com](https://gisandata.maps.arcgis.com)

Provinsi	Kasus	Meninggal	% Meninggal	Sembuh	% Sembuh
DKI Jakarta	1,282,056	15,321	1.20%	1,257,765	98.11%
Jawa Barat	1,116,504	15,875	1.42%	1,096,130	98.18%
Jawa Tengah	628,637	33,324	5.30%	594,867	94.63%
Jawa Timur	579,427	31,661	5.46%	547,540	94.50%
Kalimantan Timur	206,514	5,716	2.77%	200,724	97.20%
D.I Yogyakarta	221,135	5,909	2.67%	214,932	97.19%
Banten	299,794	2,936	0.98%	295,131	98.44%
Lainnya	1,782,280	46,064	2.58%	1,730,536	97.10%
<b>Total</b>	<b>6,116,347</b>	<b>156,806</b>	<b>2.56%</b>	<b>5,937,625</b>	<b>97.08%</b>

Sumber : [covid19.go.id](http://covid19.go.id)

**Disclaimer**  
This report has been prepared by PT.Bank Rakyat Indonesia (PERSERO),Tbk on behalf of itself and its affiliated companies and is provided for information purposes only. Under no circumstances is it to be used or considered as an offer to sell, or a solicitation of any offer to buy. This report has been produced independently and the forecasts, opinions and expectations contained herein are entirely those of PT.Bank Rakyat Indonesia (PERSERO),Tbk.