



TODAY'S NEWS

Pada Jumat (10/02), Rupiah dibuka di *level* 15,110/15,130 *first traded* 15,130 dengan kurs acuan JISDOR di *level* 15,140 (*prior* : 15,120). Rupiah diperdagangkan pada *range* 15,120-15,155. Pergerakan Rupiah dipengaruhi oleh sentimen pelaku pasar yang masih menanti rilis data inflasi AS pada Selasa (14/02). Inflasi AS diperkirakan melambat menjadi 6.2% yoy pada bulan Januari, turun dari 6.5% pada bulan Desember. Meski demikian, secara bulanan inflasi AS diprediksi naik 0.5% pada Januari atau lebih cepat dari catatan bulan Desember di angka 0.1%. Menurut proyeksi yang dirilis setelah pertemuan pada bulan Desember, sebagian besar pejabat Fed memproyeksikan bank sentral AS akan menaikkan suku bunga menjadi 5%-5.25% tahun ini, yang artinya diprediksikan kenaikan suku bunga sebesar 25 bps pada pertemuan bulan Maret dan Mei. Dari dalam negeri, market memperkirakan tidak ada kenaikan suku bunga acuan BI pada RDG bulan ini. Hal ini sejalan dengan pernyataan Gubernur BI pada pertemuan sebelumnya bahwa suku bunga acuan BI tampaknya sudah mencapai batas akhir kecuali terjadi anomali.

Market Sentiment

Pada perdagangan hari Senin (13/02), Rupiah diprediksi bergerak terhadap USD pada *range* **15,180 – 15,240**.

Global News

Gubernur The Fed Jerome Powell menekankan kembali bahwa The Fed masih berencana untuk menaikkan suku bunga untuk meredakan tekanan inflasi yang berasal dari sector pekerjaan AS. Selain itu, Presiden The Fed Philadelphia Patrik Harker juga mengindikasikan interest harus berada di atas 5%. Selanjutnya, Perdana Menteri Canada Justin Trudeau memerintahkan angkatan udara Canada untuk menembak jatuh balon udara yang diduga milik Tiongkok. Kondisi ini berpotensi meningkatkan tensi antara Tiongkok dan AS beserta sekutunya yang minggu lalu juga melakukan hal serupa. Dari Eropa, Russia mengumumkan penurunan produksi minyak sebesar 5% sebagai konsekuensi AS dan sekutu yang terus mendukung Ukraina.

Domestic News

Berdasarkan rilis data Badan Pusat Statistik (BPS) pertumbuhan ekonomi pada Q4, menunjukkan pertumbuhan ekonomi Indonesia tetap tumbuh yakni 5.01% yoy, di tengah pertumbuhan ekonomi global yang dalam tren melambat. Dengan perkembangan tersebut, pertumbuhan Indonesia secara keseluruhan tahun 2022 tercatat 5.31% yoy, jauh meningkat dari capaian tahun sebelumnya sebesar 3.70% yoy. Selanjutnya, posisi cadangan devisa Indonesia pada akhir Januari 2023 mencapai USD 139.4 Bio, meningkat dibandingkan dengan posisi pada akhir Desember 2022 sebesar USD 137.2 Bio. Peningkatan posisi cadangan devisa pada Januari 2023 antara lain dipengaruhi oleh penerbitan *global bond* pemerintah USD sebesar USD 3 Bio serta penerimaan pajak dan jasa.

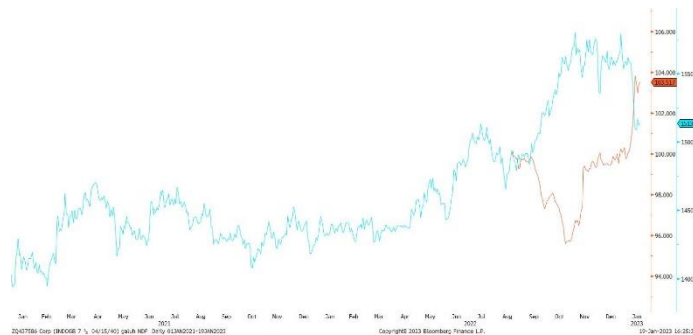
Foreign Currency VS IDR

IDR	09/02	10/02	Δ%
USD	15,094.50	15,133.50	+ 0.26%
EUR	16,200.93	16,254.90	+ 0.33%
SGD	11,396.81	11,421.08	+ 0.21%
JPY	115.10	116.005	+ 0.79%



FOREX HIGHLIGHT

USD/IDR Curve VS NDF



Source: Bloomberg

Non-Deliverable Forward 1M (NDF) pada hari Jumat (10/02) berada di *level* 15,199 (*prior* 15,150) naik 49 pips dibandingkan dengan *level* NDF pada hari Kamis (09/02).

USD VS IDR

Opening	Highest	Lowest	Closed
15,130	15,155	15,120	15,133.5

Technical Analysis (USD/IDR)



Support

Support 1 : 15,080
Support 2 : 15,030

Resistance

Resistance 1 : 15,280
Resistance 2 : 15,350

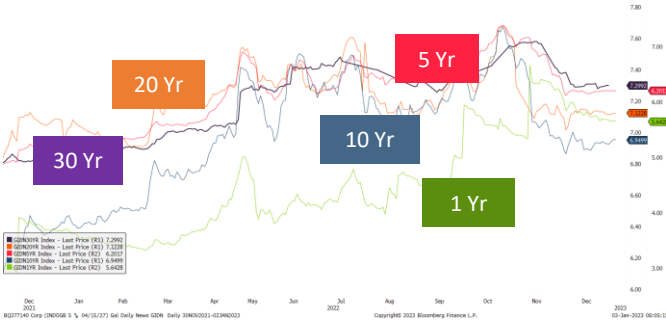
Prediksi

15,180 – 15,240

Source: Bloomberg

Yield obligasi berdenominasi Rupiah bergerak cenderung melemah pada Jumat (10/02) dengan *yield* SUN tenor 10 tahun ditutup melemah di *level* 6.65% (*prior* : 6.60%). Likuiditas harian tanggal 10 Februari 2023 sebesar Rp. 101.275 T (*prior* Rp. 70.992 T). Perdagangan dipengaruhi oleh sentimen pelaku pasar yang masih menanti rilis data inflasi AS pada Selasa (14/02). Inflasi AS diperkirakan melambat menjadi 6.2% yoy pada bulan Januari, turun dari 6.5% pada bulan Desember. Meski demikian, secara bulanan inflasi AS diprediksi naik 0.5% pada Januari atau lebih cepat dari catatan bulan Desember di angka 0.1%. Menurut proyeksi yang dirilis setelah pertemuan pada bulan Desember, sebagian besar pejabat Fed memproyeksikan bank sentral AS akan menaikkan suku bunga menjadi 5% -5.25% tahun ini, yang artinya diprediksikan kenaikan suku bunga sebesar 25 bps pada pertemuan bulan Maret dan Mei.

Govt. Bonds IDR



Source: Bloomberg

BOND MARKET HIGHLIGHTS

Benchmark (Yield%)

Seri Benchmark	09/02	10/02	Δ
FR0095 (5Y)	6.24	6.32	+ 8 bps
FR0096 (10Y)	6.60	6.65	+ 5 bps
FR0098 (15Y)	6.88	6.90	+ 2 bps
FR0097 (20Y)	6.95	6.96	+ 1 bps

Bond Index (Yield%)

	UST		Gov. Bond IDR		Gov. Bond USD	
	09/02	10/02	09/02	10/02	09/02	10/02
1Y	4.85	4.87	5.94	5.95	4.82	4.83
5Y	3.85	3.92	6.26	6.36	4.64	4.70
10Y	3.66	3.73	6.62	6.67	4.78	4.87
30Y	3.72	3.81	7.06	7.06	5.29	5.36

Spread (ΔUST)

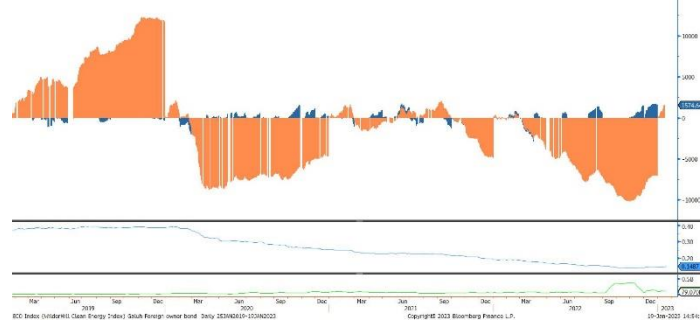
	Gov. Bond IDR	Gov. Bond USD
10Y	294	114

Indicative Price & Recommendation

Seri Benchmark	Price	Yield
FR0095 (5Y)	100.06 / 100.39	6.36/ 6.28
FR0096 (10Y)	102.36 / 102.63	6.67 / 6.63
FR0098 (15Y)	101.85 / 102.18	6.93 / 6.89
FR0097 (20Y)	101.43 / 102.07	6.979 / 6.93

Pada kondisi saat ini, investasi pada seri pendek seperti FR0095 dan FR0096 dapat dipertimbangkan menjadi alternatif pilihan untuk investasi.

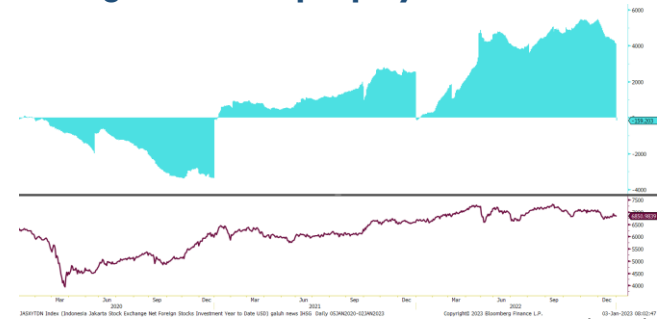
Foreign Ownership Bonds



Source: Bloomberg

Pada hari Kamis (09/02) secara *ytd* *foreign investor* mencatatkan *net buy* sebesar eq. USD 3,255.27 juta (*prior net buy* : USD 3,397.34 juta), dengan rasio kepemilikan asing di *level* 15.02% (*prior*: 15.10%)

Foreign Ownership Equity vs IHSG



Source: Bloomberg

Indeks Harga Saham Gabungan (IHSG) hari Jumat (10/02) ditutup melemah ke *level* 6,880.33 turun 17.03 poin atau 0.25% dibandingkan hari Kamis (09/02). Total volume perdagangan saham di bursa mencapai 36.59 Miliar saham dengan nilai transaksi Rp. 10.20 Triliun. Sebanyak 202 saham menguat, 315 saham terkoreksi dan 215 saham stagnan.

TOP VOLUME BONDS

Government	10/02	Corporate	10/02
SPN12230330 (1Y)	IDR 0.75 T	Obligasi Berkelanjutan III Sinar Mas Multifinance Finance Tahap I Tahun 2023 Seri B	IDR 339 M
FR0070 (2Y)	IDR 0.69 T	Obligasi Berkelanjutan II Bank BRI Tahap I Tahun 2016 Seri E	IDR 70 M
PBS033 (25Y)	IDR 0.57 T	Obligasi Berkelanjutan III PLN Tahap III Tahun 2019 Seri B	IDR 41 M

Source: Bloomberg

Economic Calendar (G20)

date	country	event	period	cons	act	prior	revised
02/10 14:00	UK	Manufacturing Production MoM	Dec	-0.2%	0.0%	-0.5%	-0.6%
02/10 14:00	UK	Manufacturing Production YoY	Dec	-6.1%	-5.7%	-5.9%	-5.6%
02/10 14:00	UK	Visible Trade Balance GBP/Mn	Dec	-\$17300m	-\$19271m	-\$15623m	-\$14655m
02/10 14:00	UK	Trade Balance GBP/Mn	Dec	-\$2800m	-\$7150m	-\$1802m	-\$2306m
02/10 14:00	UK	GDP QoQ	4Q P	0.0%	0.0%	-0.3%	-0.2%
02/10 14:00	UK	GDP YoY	4Q P	0.4%	0.4%	1.9%	--
02/10 16:00	CH	Money Supply M2 YoY	Jan	11.7%	12.6%	11.8%	--
02/10 16:00	CH	New Yuan Loans CNY	Jan	4200.0b	4900.0b	1400.0b	--
02/10 17:30	RU	Key Rate	Feb 10	7.50%	7.50%	7.50%	--
02/10 19:00	IN	Industrial Production YoY	Dec	5.0%	4.3%	7.1%	7.3%
02/10 22:00	US	U. of Mich. Sentiment	Feb P	65	66.4	64.9	--
02/10 23:00	RU	CPI YoY	Jan	11.63%	11.77%	11.94%	--
02/10 23:00	RU	CPI MoM	Jan	0.80%	0.84%	0.78%	--
02/10 23:00	RU	CPI Core MoM	Jan	--	0.30%	-0.03%	--
02/11 02:00	US	Monthly Budget Statement	Jan	-\$55.0b	-\$38.8b	\$118.7b	--
02/13 19:00	IN	CPI YoY	Jan	6.03%	--	5.72%	--
02/14 06:50	JN	GDP Annualized SA QoQ	4Q P	2.0%	--	-0.8%	--
02/14 06:50	JN	GDP SA QoQ	4Q P	0.5%	--	-0.2%	--
02/14 06:50	JN	GDP Deflator YoY	4Q P	1.1%	--	-0.3%	--
02/14 11:30	JN	Industrial Production MoM	Dec F	--	--	-0.1%	--
02/14 11:30	JN	Industrial Production YoY	Dec F	--	--	-2.8%	--
02/14 11:30	JN	Capacity Utilization MoM	Dec	--	--	-1.4%	--
02/14 13:30	IN	Wholesale Prices YoY	Jan	4.50%	--	4.95%	--
02/14 14:00	UK	Claimant Count Rate	Jan	--	--	4.0%	--
02/14 14:00	UK	Jobless Claims Change	Jan	--	--	19.7k	--
02/14 14:00	UK	Average Weekly Earnings 3M/YoY	Dec	6.2%	--	6.4%	--
02/14 14:00	UK	ILO Unemployment Rate 3Mths	Dec	3.7%	--	3.7%	--
02/14 20:30	US	CPI MoM	Jan	0.5%	--	-0.1%	--
02/14 20:30	US	CPI Ex Food and Energy MoM	Jan	0.4%	--	0.3%	--
02/14 20:30	US	CPI YoY	Jan	6.2%	--	6.5%	--
02/14 20:30	US	CPI Ex Food and Energy YoY	Jan	5.5%	--	5.7%	--

Economic Calendar (IND)

date	event	period	cons	act	prior	revised
02/01 07:30	S&P Global Indonesia PMI Mfg	Jan	--	51.3	50.9	--
02/01 11:00	CPI Core YoY	Jan	3.30%	3.27%	3.36%	--
02/01 11:00	CPI YoY	Jan	5.40%	5.28%	5.51%	--
02/01 11:00	CPI NSA MoM	Jan	0.45%	0.34%	0.66%	--
02/06 11:00	GDP YoY	4Q	4.92%	5.01%	5.72%	5.73%
02/06 11:00	GDP QoQ	4Q	0.35%	0.36%	1.81%	1.83%
02/07 10:00	Foreign Reserves	Jan	--	\$139.40b	\$137.20b	--
02/08	Consumer Confidence Index	Jan	--	123.0	119.9	--
02/15	Imports YoY	Jan	--	--	-6.61%	--
02/15	Trade Balance	Jan	--	--	\$3890m	--
02/15	Exports YoY	Jan	--	--	6.58%	--