



TODAY'S NEWS

Pada Rabu (12/04), Rupiah dibuka di *level* 14,895/14,910, dengan *first traded* di 14,895, dengan kurs acuan JISDOR di *level* 14,866 (*prior*: 14,888). Rupiah diperdagangkan pada *range* 14,840-14,895. Perdagangan Rupiah hari ini akan dipengaruhi oleh rilis data Indeks Harga Konsumen (CPI) yang naik 0.1% pada Maret 2023 (*prior*: 0.4% ; *surv*: 0.2%). Sementara inflasi tahunan bulan Maret mencapai 5% atau lebih rendah dari prediksi pelaku pasar sebesar 5.1%. Hal ini diharapkan memberikan The Fed ruang untuk kembali menghentikan sejenak kenaikan suku bunga bulan depan. Dari dalam negeri, rilis data penjualan ritel Indonesia tercatat tumbuh sebesar 0.6% yoy periode Februari 2023 (*surv*: -0.8% yoy, *prior*: -0.6%). Peningkatan terjadi pada seluruh kelompok seiring dengan periode bulan Ramadan 1444 H. Strategi potongan harga yang dilakukan ritel, serta kelancaran distribusi yang mendorong peningkatan permintaan domestik.

Market Sentiment

Pada perdagangan hari Kamis (13/04), Rupiah diprediksi bergerak terhadap USD pada *range* 14,780 – 14,840.

Global News

Rilis data Indeks Harga Konsumen (CPI) naik 0.1% pada Maret 2023, lebih rendah daripada periode sebelumnya yang sebesar 0.4% dan lebih rendah dari perkiraan sebesar 0.2%. Sementara inflasi tahunan bulan Maret mencapai 5%, lebih rendah dari perkiraan 5.1%. Hal ini diharapkan memberikan The Fed ruang untuk kembali menghentikan sejenak kenaikan suku bunga bulan depan. Sementara itu, berdasarkan FOMC *meeting* Rabu dini hari, The Fed menilai terdapat potensi resesi ringan pada akhir tahun sebagai dampak dari tekanan sektor perbankan, yang membuat sebagian besar pejabat The Fed tetap mempertimbangkan kenaikan suku bunga.

Domestic News

Rilis data penjualan ritel Indonesia tercatat tumbuh sebesar 0.6% yoy periode Februari 2023, lebih tinggi dibandingkan perkiraan turun 0.8% yoy, dan lebih tinggi dari periode Januari yang terkontraksi 0.6%. Hal ini memperkuat keyakinan bahwa konsumsi domestik masih kuat dan berpotensi dapat menjaga laju pertumbuhan ekonomi di Tahun 2023. Kinerja positif tersebut didorong oleh pertumbuhan pada sektor makanan, minuman, tembakau, barang budaya dan rekreasi, serta sub kelompok sandang. Selain itu, kelompok peralatan informasi dan komunikasi juga tercatat membaik dari bulan sebelumnya, meski masih berada dalam fase kontraksi.

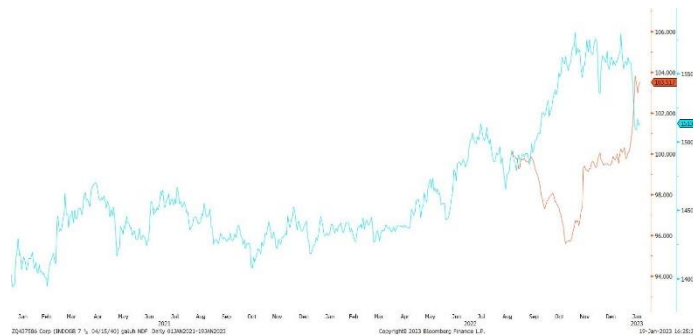
Foreign Currency VS IDR

IDR	11/04	12/04	Δ%
USD	14,883.00	14,880.00	-0.02%
EUR	16,215.78	16,259.38	+0.27%
SGD	11,179.72	11,172.43	-0.07%
JPY	111.78	111.17	-0.55%



FOREX HIGHLIGHT

USD/IDR Curve VS NDF



Source: Bloomberg

Non-Deliverable Forward 1M (NDF) pada hari Rabu (12/04) berada di *level* 14,849 (*prior*: 14,918) turun 69 pips dibandingkan dengan *level* NDF pada hari Selasa (11/04).

USD VS IDR

Opening	Highest	Lowest	Closed
14,895	14,895	14,840	14,880

Technical Analysis (USD/IDR)



Support

Support 1 : 14,780
Support 2 : 14,725

Resistance

Resistance 1 : 14,955
Resistance 2 : 15,060

Prediksi

14,780 – 14,840

Source: Bloomberg

Yield obligasi berdenominasi Rupiah bergerak turun pada Rabu (12/04) dengan yield SUN tenor 10 tahun ditutup di level 6.63% (prior: 6.64%). Likuiditas harian tanggal 12 April 2023 sebesar Rp. 74.500 T (prior: Rp. 72.977 T). Pergerakan dipengaruhi oleh pelaku pasar yang masih menanti rilis data CPI yang akan dirilis Rabu malam. Adapun rilis data inflasi dan inflasi inti tiap bulan mengalami penurunan masing-masing menjadi 0.2% dan 0.4% dan rilis *minutes of meeting* FOMC pada Kamis malam. Seri yang banyak ditransaksikan adalah FR0096, FR0077, dan FR0086.

BOND MARKET HIGHLIGHTS

Benchmark (Yield%)

Seri Benchmark	11/04	12/04	Δ
FR0095 (5Y)	6.33	6.32	- 1 bps
FR0096 (10Y)	6.64	6.63	- 1 bps
FR0098 (15Y)	6.89	6.88	- 1 bps
FR0097 (20Y)	6.94	6.92	- 2 bps

Bond Index (Yield%)

	UST		Gov. Bond IDR		Gov. Bond USD	
	11/04	12/04	11/04	12/04	11/04	12/04
1Y	4.64	4.58	6.20	6.19	4.49	4.51
5Y	3.52	3.46	6.36	6.37	4.47	4.45
10Y	3.42	3.39	6.65	6.64	4.61	4.58
30Y	3.61	3.62	7.02	7.01	5.25	5.22

Spread (ΔUST)

	Gov. Bond IDR	Gov. Bond USD
10Y	325	119

Indicative Price & Recommendation

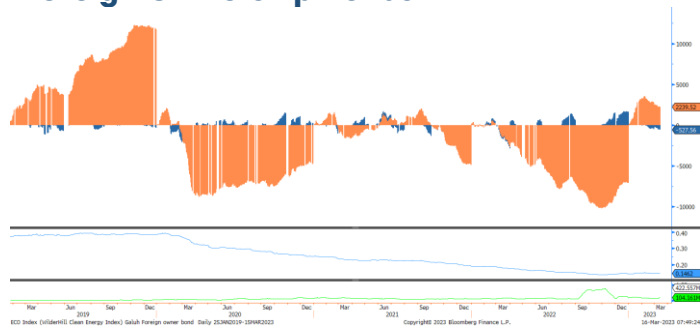
Seri Benchmark	Price	Yield
FR0095 (5Y)	100.01 / 100.38	6.37 / 6.28
FR0096 (10Y)	102.50 / 102.72	6.64 / 6.61
FR0098 (15Y)	102.04 / 102.50	6.90 / 6.85
FR0097 (20Y)	101.89 / 102.45	6.94 / 6.89

Pada kondisi saat ini, investasi pada seri pendek seperti FR0095 dan FR0096 dapat dipertimbangkan menjadi alternatif pilihan untuk investasi.

Govt. Bonds IDR

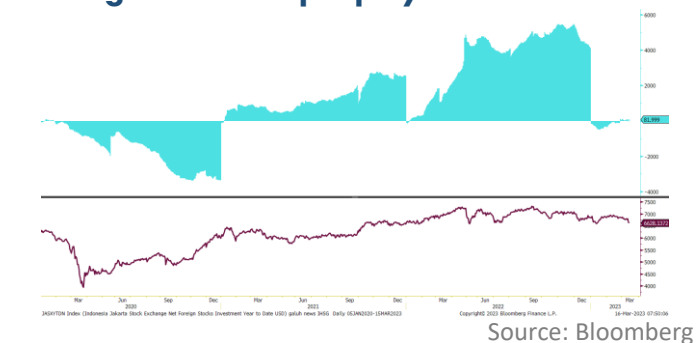


Foreign Ownership Bonds



Pada hari Selasa (11/04) secara ytd *foreign investor* mencatatkan *net buy* sebesar eq. USD 3,687 juta (prior *net buy*: USD 3,879 juta), dengan rasio kepemilikan asing di level 14.82% (prior : 14.85%)

Foreign Ownership Equity vs IHSG



Indeks Harga Saham Gabungan (IHSG) hari Rabu (12/04) ditutup melemah ke level 6,798.96 turun 12.35 poin atau 0.18% dibandingkan hari Selasa (11/04). Total volume perdagangan saham di bursa mencapai 17.87 Miliar saham dengan nilai transaksi Rp. 10.96 Triliun. Sebanyak 302 saham menguat, 230 saham terkoreksi dan 198 saham stagnan.

TOP VOLUME BONDS

Government	12/04	Corporate	12/04
FR0096 (10Y)	IDR 6.04 T	Obligasi Berkelanjutan III Indah Kiat Pulp & Paper Tahap III Tahun 2022 Seri B	IDR 100 M
FR0077 (1Y)	IDR 1.61 T	Obligasi Berwawasan Lingkungan Berkelanjutan I Bank BRI Tahap I Tahun 2022 Seri B	IDR 100 M
FR0086 (3Y)	IDR 1.59 T	Obligasi Berkelanjutan II Bank BRI Tahap I Tahun 2016 Seri E	IDR 82 M

Source: Bloomberg

Economic Calendar (G20)

date	country	event	period	cons	act	prior	revised
04/10 06:50	JN	BoP Current Account Balance	Feb	¥2458.6b	¥2197.2b	-¥1976.6b	-¥1989.3b
04/11 07:30	AU	Westpac Consumer Conf SA MoM	Apr	--	9.4%	0.0%	--
04/11 08:30	CH	CPI YoY	Mar	1.0%	0.7%	1.0%	--
04/11 08:30	CH	PPI YoY	Mar	-2.5%	-2.5%	-1.4%	--
04/11 15:30	CH	Money Supply M2 YoY	Mar	12.7%	12.7%	12.9%	--
04/12 06:50	JN	PPI YoY	Mar	7.1%	7.2%	8.2%	8.3%
04/12 06:50	JN	Core Machine Orders MoM	Feb	-6.3%	-4.5%	9.5%	--
04/12 18:00	US	MBA Mortgage Applications	Apr 7	--	5.3%	-4.1%	--
04/12 19:00	IN	CPI YoY	Mar	5.70%	5.66%	6.44%	--
04/12 19:17	IN	Industrial Production YoY	Feb	5.0%	5.6%	5.2%	5.5%
04/12 19:30	US	CPI MoM	Mar	0.2%	0.1%	0.4%	--
04/12 19:30	US	CPI YoY	Mar	5.1%	5.0%	6.0%	--
04/12 23:00	RU	CPI YoY	Mar	3.40%	3.51%	10.99%	--
04/13 08:30	AU	Employment Change	Mar	20.0k	--	64.6k	--
04/13 08:30	AU	Unemployment Rate	Mar	3.6%	--	3.5%	--
04/13 08:30	AU	Participation Rate	Mar	66.6%	--	66.6%	--
04/13 13:00	UK	Industrial Production MoM	Feb	0.2%	--	-0.3%	--
04/13 13:00	UK	Manufacturing Production MoM	Feb	0.2%	--	-0.4%	--
04/13 13:00	GE	CPI MoM	Mar F	0.8%	--	0.8%	--
04/13 13:00	GE	CPI YoY	Mar F	7.4%	--	7.4%	--
04/13 19:30	US	Initial Jobless Claims	Apr 8	235k	--	228k	--
04/13 19:30	US	PPI Final Demand MoM	Mar	0.0%	--	-0.1%	--
04/13 20:00	RU	Gold and Forex Reserve	Apr 7	--	--	\$593.9b	--
04/13	CH	Trade Balance	Mar	\$40.00b	--	\$16.82b	--
04/14 19:30	US	Retail Sales Advance MoM	Mar	-0.4%	--	-0.4%	--
04/14 20:15	US	Industrial Production MoM	Mar	0.2%	--	0.0%	--
04/14 21:00	US	U. of Mich. Sentiment	Apr P	62	--	62	--
04/17 19:30	US	Empire Manufacturing	Apr	-16.8	--	-24.6	--
04/18 09:00	CH	GDP YoY	1Q	3.8%	--	2.9%	--
04/18 09:00	CH	Industrial Production YoY	Mar	4.0%	--	--	--
04/18 09:00	CH	Retail Sales YoY	Mar	7.0%	--	--	--

Economic Calendar (IND)

date	event	period	cons	act	prior	revised
04/03 07:30	S&P Global Indonesia PMI Mfg	Mar	--	51.9	51.2	--
04/03 11:04	CPI NSA MoM	Mar	0.28%	0.18%	0.16%	--
04/03 11:05	CPI YoY	Mar	5.12%	4.97%	5.47%	--
04/03 11:17	CPI Core YoY	Mar	3.03%	2.94%	3.09%	--
04/10 10:00	Foreign Reserves	Mar	--	\$145.20b	\$140.30b	--
04/17	Trade Balance	Mar	\$3900m	--	\$5480m	--
04/17	Exports YoY	Mar	-6.50%	--	4.51%	--
04/17	Imports YoY	Mar	-10.50%	--	-4.32%	--
04/18 14:20	Bank Indonesia 7D Reverse Repo	Apr 18	5.75%	--	5.75%	--