



TODAY'S NEWS

Pada hari Senin (11/07), Rupiah dibuka di level 14,980/14,985 dengan *first traded* di 14,985 dan kurs acuan JISDOR di level 14,969 (*prior*: 14,981). Rupiah diperdagangkan terapresiasi dan ditutup pada level 14,972. Perdagangan Rupiah Senin (11/07) dipengaruhi oleh rilis data ketenagakerajaan AS yang stabil dimana *Non-farm Payroll* berada di level 372K lebih tinggi dari ekspektasi pasar yang berada di level 268K dan angka pengangguran terjaga di level 3.6%. Selain itu, Dollar AS mengalami penguatan terhadap beberapa mata uang lainnya, terlihat dari DXY yang mencapai level tertinggi di 108.21. Euro terkoreksi terhadap dollar AS diperdagangkan kemarin akibat dari Rusia yang akan menghentikan *supply* gas ke negara-negara Eropa.

Market Sentiment

Pada perdagangan hari Selasa (12/07), Rupiah diprediksi bergerak terhadap USD pada *range* 14,950 – 15,000.

Global News

Komite The Fed terus mengantisipasi kenaikan lanjutan dari suku bunga acuan *Fed Funds Rate* sebesar 50-75 bps untuk pertemuan pada Juli 2022. Kenaikan suku bunga acuan yang agresif dapat berdampak pada pertumbuhan ekonomi AS yang berpotensi melambat dan hal ini dikhawatirkan oleh pelaku pasar global jika ekonomi AS mengalami resesi. Selain itu dari sisi Asia, sub varian baru COVID-19 BA.5 dilaporkan sudah ditemukan di Shanghai. Selain di China, kasus COVID-19 juga mengalami kenaikan secara global seiring dengan munculnya berbagai varian baru yang dinilai lebih menular.

Domestic News

Bank Indonesia (BI) melaporkan Indeks Penjualan Riil (IPR) yang menjadi indikator penjualan ritel tumbuh sebesar 2.9% yoy. Pertumbuhan IPR tersebut ditopang oleh penjualan kelompok barang budaya dan rekreasi, kelompok makanan, minuman dan tembakau, serta kelompok bahan bakar kendaraan bermotor. Di sisi lain penyebaran kasus COVID-19 di Indonesia terus mengalami kenaikan dalam tujuh pekan terakhir atau hampir dua bulan terakhir. Tambahan kasus baru pada sepekan terakhir menembus 29.13% dan diperkirakan dipicu oleh varian Omicron sub varian BA.4 dan BA.5.

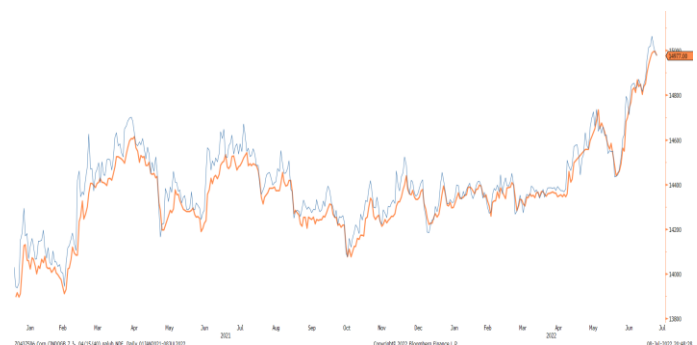
Foreign Currency VS IDR

IDR	08/07	11/07	Δ%
USD	14,977.00	14,972.00	-0.03%
EUR	15,140.25	15,155.04	+0.09%
SGD	10,667.76	10,685.08	+0.16%
JPY	110.26	109.32	-0.85%

USD VS IDR

Opening	Highest	Lowest	Closed
14,980	14,985	14,960	14,972

USD/IDR Curve VS NDF



Source: Bloomberg

Non-Deliverable Forward 1M (NDF) pada hari Senin (11/07) berada di level 15,036 (*prior*: 14,988) naik 48 bps dibandingkan dengan level NDF pada hari Jumat (08/07).

Technical Analysis (USD/IDR)

Support

Support 1 : 14,950
Support 2 : 14,895

Resistance

Resistance 1 : 15,000
Resistance 2 : 15,030

Prediksi

14,950 – 15,000



Source: Bloomberg



BOND MARKET HIGHLIGHTS

Benchmark (Yield%)

Seri Benchmark	08/07	11/07	Δ
FR0090 (5Y)	6.19	6.21	+ 2 bps
FR0091 (10Y)	7.25	7.28	+ 3 bps
FR0093 (15Y)	7.32	7.33	+ 1 bps
FR0092 (20Y)	7.32	7.34	+ 2 bps

Bond Index (Yield%)

	UST		Gov. Bond IDR		Gov. Bond USD	
	08/07	11/07	08/07	11/07	08/07	11/07
1Y	2.87	2.93	4.24	4.20	3.37	3.40
5Y	3.12	3.06	6.23	6.24	4.30	4.29
10Y	3.08	2.99	7.27	7.30	4.47	4.49
30Y	3.24	3.17	7.43	7.42	4.91	4.94

Spread (ΔUST)

	Gov. Bond IDR	Gov. Bond USD
10Y	431	150

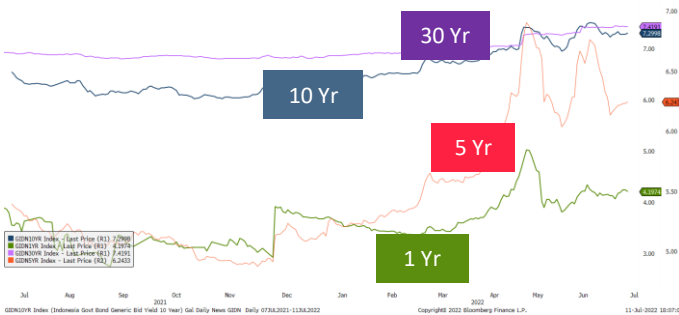
Indicative Price & Recommendation

Seri Benchmark	Price	Yield
FR90 (5Y)	95.45/ 95.71	6.24 / 6.18
FR91 (10Y)	93.61 / 93.83	7.30 / 7.26
FR93 (15Y)	91.16 / 91.61	7.36 / 7.31
FR92 (20Y)	97.47 / 97.89	7.37 / 7.33

Pada kondisi saat ini, investasi pada seri pendek seperti FR90 dan FR91 dapat dipertimbangkan menjadi alternatif pilihan untuk investasi.

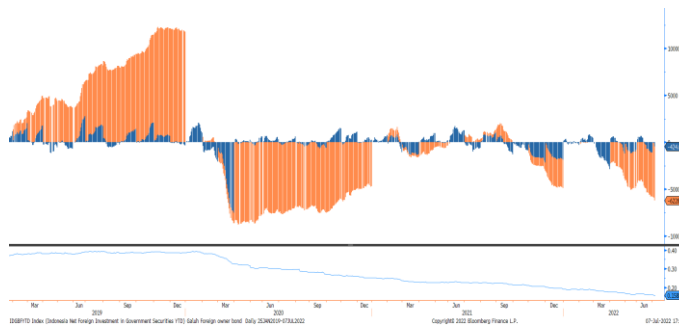
Harga obligasi berdenominasi Rupiah bergerak variatif namun cenderung melemah hingga 3 bps pada Senin (11/07) dengan *yield* SUN tenor 10 tahun ditutup pada *level* 7.28% (*prior*: 7.25%). Sementara likuiditas pasar adalah sebesar Rp. 255.86 triliun (*prior*: Rp. 327.1 triliun). Volume transaksi SBN hari Senin sebesar Rp. 4.1 triliun lebih tinggi jika dibandingkan transaksi Volume transaksi SBN hari Jumat (08/07) sebesar Rp. 3.4 triliun. FR0072, PBS0027 dan FR0091 menjadi 3 seri paling aktif di pasar sekunder dengan masing-masing transaksi sebesar Rp. 616 M, Rp. 552 M dan Rp. 355 M.

Govt. Bonds IDR



Source: Bloomberg

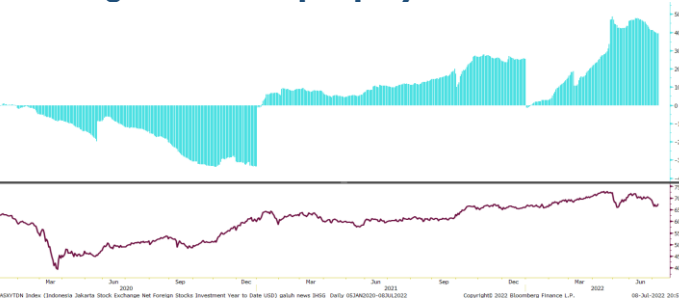
Foreign Ownership Bonds



Source: Bloomberg

Pada hari Rabu (06/07) secara *yttd* *foreign investor* mencatatkan *net sell* sebesar eq. USD 6,228.42 juta (*prior net sell* : 5,915.10 juta), dengan rasio kepemilikan asing turun di *level* 15.88% (*prior*: 15.99%).

Foreign Ownership Equity vs IHSG



Source: Bloomberg

Indeks Harga Saham Gabungan (IHSG) hari Senin (11/07) ditutup melemah ke *level* 6,722.14 turun 18.07 poin atau 0.27% dibandingkan hari Jumat (08/07). Total *volume* perdagangan saham di bursa mencapai 19.11 miliar saham dengan nilai transaksi Rp. 8.53 triliun. Sebanyak 251 saham menguat, 252 saham terkoreksi dan 184 saham stagnan. Transaksi investor asing tercatat *net sell* sebesar Rp. 207.73 miliar pada perdagangan hari Senin (11/07)

TOP VOLUME BONDS

Government	11/07	Corporate	11/07
FR0072 (14Y)	IDR 616 M	MTN Capital Strategic Invesco I Tahun 2022	IDR 300 M
PBS027	IDR 552 M	Obligasi Berkelanjutan I Mayora Indah Tahap II Tahun 2017	IDR 100 M
FR0091 (20Y)	IDR 355 M	Obligasi Berkelanjutan IV Adira Finance Tahap VI Tahun 2019 Seri B	IDR 57.2 M

Source: Bloomberg

Economic Calendar (G20)

date	country	event	period	cons	act	prior	revised
07/08 06:50	JN	BoP Current Account Balance	May	¥172.0b	¥128.4b	¥501.1b	--
07/08 19:30	US	Change in Nonfarm Payrolls	Jun	265k	372k	390k	384k
07/08 19:30	US	Unemployment Rate	Jun	3.6%	3.6%	3.6%	--
07/08 23:00	RU	CPI YoY	Jun	16.00%	15.90%	17.10%	--
07/09 08:30	CH	PPI YoY	Jun	6.0%	6.1%	6.4%	--
07/09 08:30	CH	CPI YoY	Jun	2.4%	2.5%	2.1%	--
07/11 06:50	JN	Core Machine Orders MoM	May	-5.5%	-5.6%	10.8%	--
07/11 16:00	CH	Money Supply M2 YoY	Jun	11.0%	11.4%	11.1%	--
07/12 06:50	JN	PPI YoY	Jun	8.9%	9.2%	9.1%	9.3%
07/12 07:30	AU	Westpac Consumer Conf SA MoM	Jul	--	-3.0%	-4.5%	--
07/12 16:00	GE	ZEW Survey Expectations	Jul	-40.5	--	-28	--
07/12 16:00	GE	ZEW Survey Current Situation	Jul	-34.5	--	-27.6	--
07/13 13:00	UK	Industrial Production MoM	May	0.0%	--	-0.6%	--
07/13 13:00	UK	Manufacturing Production MoM	May	0.0%	--	-1.0%	--
07/13 13:00	GE	CPI MoM	Jun F	0.1%	--	0.1%	--
07/13 13:00	GE	CPI YoY	Jun F	7.6%	--	7.6%	--
07/13 13:45	FR	CPI YoY	Jun F	5.8%	--	5.8%	--
07/13 18:00	US	MBA Mortgage Applications	Jul 8	--	--	-5.4%	--
07/13 19:30	US	CPI MoM	Jun	1.1%	--	1.0%	--
07/13 19:30	US	CPI YoY	Jun	8.8%	--	8.6%	--
07/13	CH	Trade Balance	Jun	\$76.80b	--	\$78.76b	--
07/14 08:30	AU	Employment Change	Jun	30.0k	--	60.6k	--
07/14 08:30	AU	Unemployment Rate	Jun	3.8%	--	3.9%	--
07/14 08:30	AU	Participation Rate	Jun	66.7%	--	66.7%	--
07/14 11:30	JN	Industrial Production MoM	May F	--	--	-7.2%	--
07/14 19:30	US	PPI Final Demand MoM	Jun	0.8%	--	0.8%	--
07/14 19:30	US	Initial Jobless Claims	Jul 9	235k	--	235k	--
07/14 20:00	RU	Gold and Forex Reserve	Jul 8	--	--	586.8b	--
07/15 09:00	CH	Industrial Production YoY	Jun	4.0%	--	0.7%	--
07/15 09:00	CH	GDP YoY	2Q	1.1%	--	4.8%	--
07/15 09:00	CH	Retail Sales YoY	Jun	0.3%	--	-6.7%	--

Economic Calendar (IND)

date	event	period	cons	act	prior	revised
07/01 07:30	S&P Global Indonesia PMI Mfg	Jun	--	50.2	50.8	--
07/01 09:10	CPI NSA MoM	Jun	0.45%	0.61%	0.40%	--
07/01 09:10	CPI YoY	Jun	4.19%	4.35%	3.55%	--
07/01 09:10	CPI Core YoY	Jun	2.70%	2.63%	2.58%	--
07/07 10:00	Foreign Reserves	Jun	--	\$136.40b	\$135.60b	--
07/15 11:00	Trade Balance	Jun	--	--	\$2900m	--
07/15 11:00	Exports YoY	Jun	--	--	27.00%	--
07/15 11:00	Imports YoY	Jun	--	--	30.74%	--
07/21	Bank Indonesia 7D Reverse Repo	Jul 21	--	--	3.50%	--

2022

Global Covid-19 (Top 5 + IND) Data per 11 Juli 2022



- Kasus
- Meninggal
- Sembuh



Brazil
32,896,464
673,659
31,181,066



Germany
29,025,760
141,870
27,282,500



AS
90,338,657
1,045,792
85,789,558



India
43,639,329
525,454
42,983,162

GLOBAL



560,861,682
6,373,380
533,869,594



Perancis
32,115,604
150,017
30,031,398



Indonesia
6,112,986 (+1,681)
156,798 (+7)
5,935,845 (+1,866)

Sumber : worldometers.info/covidvirus/

IND Top 19 Covid-19



sumber:
 1. WHO Covid-19 Situation Report
 2. Kementerian Kesehatan Indonesia
 3. gisandata.maps.arcgis.com

Provinsi	Kasus	Meninggal	% Meninggal	Sembuh	% Sembuh
DKI Jakarta	1,280,382	15,320	1.20%	1,256,123	98.11%
Jawa Barat	1,116,209	15,874	1.42%	1,095,714	98.16%
Jawa Tengah	628,600	33,324	5.30%	594,775	94.62%
Jawa Timur	579,291	31,660	5.47%	547,402	94.50%
Kalimantan Timur	206,511	5,715	2.77%	200,711	97.19%
D.I Yogyakarta	221,127	5,909	2.67%	214,932	97.20%
Banten	299,545	2,936	0.98%	294,941	98.46%
Lainnya	1,781,321	46,060	2.59%	1,731,247	97.19%
Total	6,112,986	156,798	2.56%	5,935,845	97.10%

Sumber : covid19.go.id

Disclaimer
 This report has been prepared by PT.Bank Rakyat Indonesia (PERSERO),Tbk on behalf of itself and its affiliated companies and is provided for information purposes only. Under no circumstances is it to be used or considered as an offer to sell, or a solicitation of any offer to buy. This report has been produced independently and the forecasts, opinions and expectations contained herein are entirely those of PT.Bank Rakyat Indonesia (PERSERO),Tbk.