



## TODAY'S NEWS

### Market Sentiment

Pada perdagangan hari Rabu (12/04), Rupiah diprediksi bergerak terhadap USD pada **range 14,870 – 14,940**.

### Global News

Pelaku pasar masih menanti rilis data CPI yang akan dirilis hari ini. Adapun rilis data inflasi dan inflasi inti tiap bulan mengalami penurunan masing-masing menjadi 0.2% dan 0.4%. Selain itu secara tahunan, perkiraan konsensus memperlihatkan penurunan yang signifikan dengan inflasi menjadi 5.2% dari 6.0%. Sedangkan inflasi inti, diperkirakan akan meningkat menjadi 5.6% dari 5.5% secara tahunan. Selanjutnya, berdasarkan CME Fedwatch Tools terdapat peluang sebesar 67% The Fed akan menaikkan suku bunga sebesar 25 bps pada pertemuan mendatang. Presiden The Fed Chicago, Austan Goolsbee memperingatkan bahwa The Fed perlu berhati-hati dalam menaikkan suku bunga terlalu agresif dalam upaya menurunkan inflasi.

### Domestic News

Rilis data Indeks Keyakinan Konsumen (IKK) bulan Maret naik 0.9 poin menjadi 123.3 (*prior*: 122.4) didorong oleh peningkatan keyakinan konsumen terhadap kondisi ekonomi saat ini dan ekspektasi terhadap ekonomi ke depan. Selain itu, Bank Indonesia mencatat Indeks Kondisi Ekonomi (IKE) Maret 2023 sebesar 113.1 atau naik dibandingkan IKE Februari 2023 sebesar 112.4. Direktur Eksekutif Kepala Departemen Komunikasi BI, Erwin Haryono mengungkapkan penguatan IKE saat ini didorong oleh meningkatnya seluruh komponen pembentuknya. Pada Maret 2023, kenaikan optimisme responden terhadap penghasilan saat ini terutama terjadi pada responden dengan tingkat pengeluaran Rp 1 juta hingga Rp 2 juta sebulan, serta keyakinan konsumen dalam melakukan pembelian barang tahan lama juga terpantau menguat.

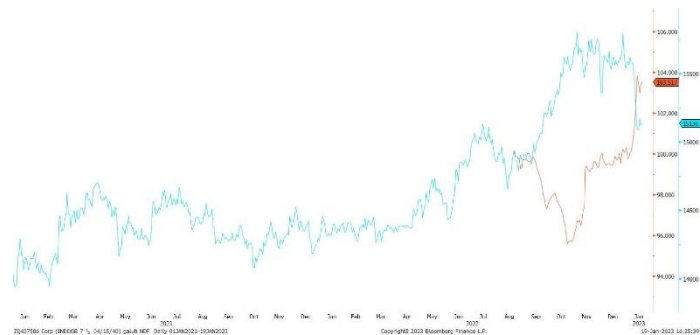
### Foreign Currency VS IDR

IDR	10/04	11/04	Δ%
USD	14,902	14,883.00	-0.13%
EUR	16,268.52	16,215.78	-0.32%
SGD	11,211.68	11,179.72	-0.29%
JPY	112.83	111.78	-0.93%

### USD VS IDR

Opening	Highest	Lowest	Closed
14,920	14,920	14,871	14,833

### USD/IDR Curve VS NDF



Source: Bloomberg

*Non-Deliverable Forward 1M (NDF)* pada hari Selasa (11/04) berada di **level 14,918** (*prior*: 14,954) turun 36 pips dibandingkan dengan **level NDF** pada hari Senin (10/04).

### Technical Analysis (USD/IDR)

#### Support

Support 1 : 14,840  
Support 2 : 14,790

#### Resistance

Resistance 1 : 15,020  
Resistance 2 : 15,140

#### Prediksi

**14,870 – 14,940**



Source: Bloomberg

**Yield** obligasi berdenominasi Rupiah bergerak naik pada Selasa (11/04) dengan *yield* SUN tenor 10 tahun ditutup di *level* 6.64% (*prior* : 6.65%). Likuiditas harian tanggal 11 April 2023 sebesar Rp. 72.977 T (*prior*: Rp. 85.283 T). Pergerakan dipengaruhi oleh sentimen positif dari dalam negeri. Jumlah permintaan yang masuk atas enam seri SBN yang ditawarkan sebesar 44.9 T dan total *awarded bid* sebesar Rp. 16 T. Demand terbesar dari pelaku pasar ada pada seri FR0096 dengan *incoming bid* sebesar Rp. 19 T (43%). Sentimen lainnya pelaku pasar masih *wait and see* menanti beberapa rilis data diantaranya dari luar negeri yaitu rilis data inflasi AS periode Maret 2023 yang akan dirilis pada Rabu malam, yang diprediksi turun ke *level* 5.1% dari sebelumnya 6% dan rilis minutes meeting FOMC pada Kamis malam.



## BOND MARKET HIGHLIGHTS

### Benchmark (Yield%)

Seri Benchmark	10/04	11/04	Δ
FR0095 (5Y)	6.34	6.33	- 1 bps
FR0096 (10Y)	6.65	6.64	- 1 bps
FR0098 (15Y)	6.91	6.89	- 2 bps
FR0097 (20Y)	6.95	6.94	- 1 bps

### Bond Index (Yield%)

	UST		Gov. Bond IDR		Gov. Bond USD	
	10/04	11/04	10/04	11/04	10/04	11/04
1Y	4.63	4.64	6.08	6.20	4.53	4.49
5Y	3.51	3.52	6.37	6.36	4.48	4.47
10Y	3.41	3.42	6.69	6.65	4.60	4.61
30Y	3.62	3.61	7.03	7.02	5.27	5.25

### Spread (ΔUST)

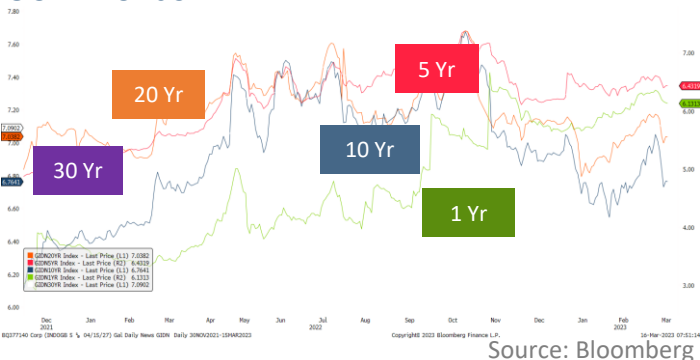
	Gov. Bond IDR	Gov. Bond USD
10Y	323	119

### Indicative Price & Recommendation

Seri Benchmark	Price	Yield
FR0095 (5Y)	100.01 / 100.34	6.37 / 6.30
FR0096 (10Y)	102.35 / 102.74	6.67 / 6.61
FR0098 (15Y)	101.88 / 102.34	6.92 / 6.87
FR0097 (20Y)	101.73 / 102.27	6.96 / 6.91

Pada kondisi saat ini, investasi pada seri pendek seperti FR0095 dan FR0096 dapat dipertimbangkan menjadi alternatif pilihan untuk investasi.

### Govt. Bonds IDR

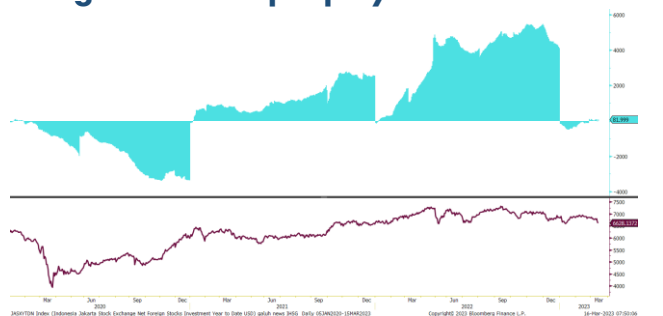


### Foreign Ownership Bonds



Pada hari Kamis (06/04) secara *ytd* *foreign investor* mencatatkan *net buy* sebesar eq. USD 3,879 juta (*prior net buy*: USD 3,893 juta), dengan rasio kepemilikan asing di *level* 14.85% (*prior* : 14.88%)

### Foreign Ownership Equity vs IHSG



Indeks Harga Saham Gabungan (IHSG) hari Selasa (11/04) ditutup menguat ke *level* 6,811.31 naik 40.08 poin atau 0.59% dibandingkan hari Senin (10/04). Total volume perdagangan saham di bursa mencapai 19.28 Miliar saham dengan nilai transaksi Rp. 7.44 Triliun. Sebanyak 300 saham menguat, 221 saham terkoreksi dan 200 saham stagnan.

## TOP VOLUME BONDS

Government	11/04	Corporate	11/04
FR0096 (10Y)	IDR 9.13 T	Obligasi Berkelanjutan III Barito Pacific Tahap I Tahun 2023 Seri B	IDR 210 M
FR0095 (5Y)	IDR 2.55 T	Obligasi Berkelanjutan I Provident Investasi Bersama Tahap I Tahun 2023 Seri A	IDR 120 M
FR0081 (10Y)	IDR 1.88 T	Obligasi Berkelanjutan III Indah Kiat Pulp & Paper Tahap II Tahun 2022 Seri C	IDR 91 M

Source: Bloomberg

## Economic Calendar (G20)

date	country	event	period	cons	act	prior	revised
04/06 13:00	GE	Industrial Production SA MoM	Feb	-0.1%	2.0%	3.5%	3.7%
04/06 19:30	US	Initial Jobless Claims	Apr 1	200k	228k	198k	246k
04/07 19:30	US	Change in Nonfarm Payrolls	Mar	230k	236k	311k	326k
04/07 19:30	US	Unemployment Rate	Mar	3.6%	3.5%	3.6%	--
04/10 06:50	JN	BoP Current Account Balance	Feb	¥2458.6b	¥2197.2b	-¥1976.6b	-¥1989.3b
04/11 08:30	CH	CPI YoY	Mar	1.0%	0.7%	1.0%	--
04/11 08:30	CH	PPI YoY	Mar	-2.5%	-2.5%	-1.4%	--
04/11 15:30	CH	Money Supply M2 YoY	Mar	12.7%	12.7%	12.9%	--
04/12 06:50	JN	PPI YoY	Mar	7.1%	7.2%	8.2%	8.3%
04/12 06:50	JN	Core Machine Orders MoM	Feb	-6.3%	-4.5%	9.5%	--
04/12 18:00	US	MBA Mortgage Applications	Apr 7	--	--	-4.1%	--
04/12 19:30	US	CPI MoM	Mar	0.2%	--	0.4%	--
04/12 19:30	US	CPI YoY	Mar	5.1%	--	6.0%	--
04/13 13:00	UK	Industrial Production MoM	Feb	0.2%	--	-0.3%	--
04/13 13:00	UK	Manufacturing Production MoM	Feb	0.2%	--	-0.4%	--
04/13 13:00	GE	CPI MoM	Mar F	0.8%	--	0.8%	--
04/13 13:00	GE	CPI YoY	Mar F	7.4%	--	7.4%	--
04/13 19:30	US	Initial Jobless Claims	Apr 8	235k	--	228k	--
04/13 19:30	US	PPI Final Demand MoM	Mar	0.0%	--	-0.1%	--
04/13	CH	Trade Balance	Mar	\$40.00b	--	\$16.82b	--
04/14 19:30	US	Retail Sales Advance MoM	Mar	-0.4%	--	-0.4%	--
04/14 20:15	US	Industrial Production MoM	Mar	0.2%	--	0.0%	--
04/14 21:00	US	U. of Mich. Sentiment	Apr P	62	--	62	--
04/17 19:30	US	Empire Manufacturing	Apr	-18.6	--	-24.6	--
04/18 09:00	CH	GDP YoY	1Q	3.8%	--	2.9%	--
04/18 09:00	CH	Industrial Production YoY	Mar	4.0%	--	--	--
04/18 09:00	CH	Retail Sales YoY	Mar	7.0%	--	--	--
04/18 13:00	UK	Claimant Count Rate	Mar	--	--	3.8%	--

## Economic Calendar (IND)

date	event	period	cons	act	prior	revised
04/03 07:30	S&P Global Indonesia PMI Mfg	Mar	--	51.9	51.2	--
04/03 11:04	CPI NSA MoM	Mar	0.28%	0.18%	0.16%	--
04/03 11:05	CPI YoY	Mar	5.12%	4.97%	5.47%	--
04/03 11:17	CPI Core YoY	Mar	3.03%	2.94%	3.09%	--
04/10 10:00	Foreign Reserves	Mar	--	\$145.20b	\$140.30b	--
04/17	Trade Balance	Mar	\$3900m	--	\$5480m	--
04/17	Exports YoY	Mar	-6.50%	--	4.51%	--
04/17	Imports YoY	Mar	-10.50%	--	-4.32%	--
04/18 14:20	Bank Indonesia 7D Reverse Repo	Apr 18	5.75%	--	5.75%	--