



TODAY'S NEWS

Market Sentiment

Pada perdagangan hari Rabu (11/05), Rupiah diprediksi bergerak terhadap USD pada **range 14,520-14,570**.

Global News

Konflik antara Rusia dan Ukraina mulai memasuki babak baru dengan potensi terhambatnya *supply* gas alam Eropa menyusul rencana penutupan dua jalur pipa gas krusial di daerah Luhansk, Ukraina. Ukraina sebelumnya telah memperingatkan bahwa aksi militer yang berkelanjutan di Ukraina Timur dapat menghentikan sekitar sepertiga dari gas alam yang dikirim ke Eropa. Pihak Ukraina mengatakan tidak akan bertanggung jawab terhadap transit gas melalui wilayah yang telah diduduki oleh Russia. Perusahaan gas terbesar di Rusia Gazprom mengindikasikan bahwa jalur pipa di Ukraina Timur tidak dapat dilakukan pengalihan ke daerah lain dikarenakan sistem yang tidak mendukung untuk itu. Potensi terhambatnya *supply* gas alam dari Rusia telah mengakibatkan harga komoditi tersebut naik sebesar 5.4% ke angka 7.40 (prior: 7.02).

Domestic News

Badan Pusat Statistik (BPS) mencatat indeks harga konsumen (IHK) pada April 2022 mengalami inflasi sebesar 0.95% secara bulanan (mtm), tertinggi sejak Januari 2017. Untuk komponen inflasi inti pada April 2022 tercatat sebesar 0.36% secara mtm, lebih tinggi dibanding bulan sebelumnya sebesar 0.30%. Kepala Departemen Komunikasi BI, Erwin Haryono mengatakan bahwa faktor utama inflasi inti tetap terkendali dikarenakan stabilitas nilai Rupiah relatif terjaga di tengah permintaan domestik yang terus meningkat. Untuk kelompok *volatile food* tercatat mengalami inflasi 2.30% secara mtm, naik dibandingkan dengan bulan sebelumnya yang sebesar 1.99% mtm. Adapun untuk kelompok *administered prices* mengalami inflasi 1.83% mtm, meningkat dibandingkan bulan sebelumnya sebesar 0.73% mtm. Penyebab utama perkembangan tersebut salah satunya adalah kenaikan harga BBM.

Foreign Currency VS IDR

IDR	09/05	10/05	Δ%
USD	14,558	14,557	-0.12%
EUR	15,299	15,392	+0.61%
SGD	10,449	10,481	+0.31%
JPY	111.03	111.94	+0.82%

USD VS IDR

Opening	Highest	Lowest	Closed
14,560	14,560	14,535	14,557



Source: Bloomberg

USD/IDR Curve VS NDF



Source: Bloomberg

Non-Deliverable Forward 1M (NDF) pada hari Selasa (10/05) berada di level 14,585 (prior: 14,631) turun 46 bps dibandingkan hari Senin (09/05).

Technical Chart (USD/IDR)

Support

Support 1 : 14,500
Support 2 : 14,460

Resistance

Resistance 1 : 14,605
Resistance 2 : 14,680

Prediksi

14,520 – 14,570

Harga obligasi bergerak melemah pada hari Selasa (10/05) dengan *yield* SUN 10y ditutup pada *level* 7.41% (*prior*: 7.28). Likuiditas harian tanggal 10 Mei 2022 sebesar Rp. 284.03 T (*prior*: Rp. 537.46 T). Sentimen pasar lebih banyak dipengaruhi oleh hasil lelang SUN pada hari Selasa (10/05) dengan *level incoming bid* terendah selama tahun 2022 yaitu sebesar Rp 19.74 T dan *amount rewarded* sebesar Rp 7.76 T di bawah target pemerintah sebesar Rp 20 T. Adapun investor masih cenderung defensif untuk masuk ke pasar seiring dengan *stance* The Fed yang semakin *hawkish*.



BOND MARKET HIGHLIGHTS

Benchmark (Yield%)

Seri Benchmark	09/05	10/05	Δ
FR0090 (5Y)	6.57	6.75	+18 bps
FR0091 (10Y)	7.25	7.38	+13 bps
FR0093 (15Y)	7.20	7.30	+10 bps
FR0092 (20Y)	7.40	7.49	+9 bps

Bond Index (Yield%)

	UST		Gov. Bond IDR		Gov. Bond USD	
	09/05	10/05	09/05	10/05	09/05	10/05
1Y	1.91	1.89	4.67	4.83	3.22	3.22
5Y	2.91	2.92	6.59	6.79	4.00	4.05
10Y	2.99	2.99	7.28	7.41	4.20	4.29
30Y	3.11	3.12	7.08	7.25	4.82	4.92

Spread (ΔUST)

	Gov. Bond IDR	Gov. Bond USD
10Y	440	128

Indicative Price & Recommendation

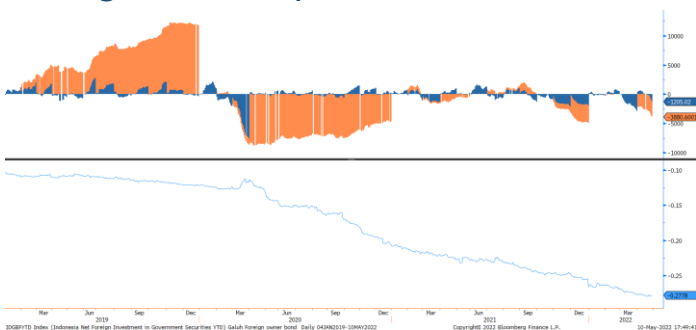
Seri Benchmark	Price	Yield
FR90 (5Y)	93.10/93.42	6.79/6.71
FR91 (10Y)	92.78/93.16	7.41/7.35
FR93 (15Y)	91.19/92.01	7.34/7.25
FR92 (20Y)	95.85/96.49	7.52/7.46

Pada kondisi saat ini, investasi pada seri pendek seperti FR90 dapat dipertimbangkan menjadi alternatif pilihan untuk investasi.

Govt. Bonds IDR

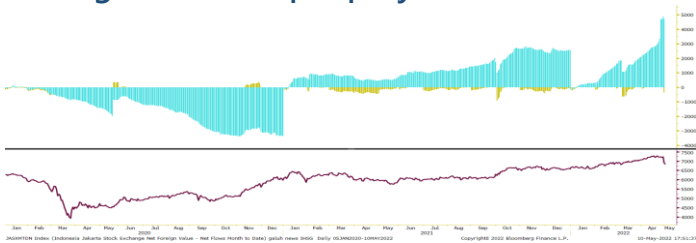


Foreign Ownership Bonds



Pada hari Kamis (28/04) secara *ytd foreign investor* mencatatkan *net sell* sebesar eq. USD 1205.02 juta (*prior net sell*: USD 928.09 juta), dengan rasio kepemilikan asing turun ke *level* 17.03% (*prior*: 17.11%).

Foreign Ownership Equity vs IHSG



Indeks Harga Saham Gabungan (IHSG) pada hari Selasa (10/05) ditutup melemah ke *level* 6,819.79 atau turun sebesar 1.30% dibandingkan hari Senin (09/05). Total volume transaksi bursa mencapai 26.87 miliar saham dengan nilai transaksi Rp 23.10 triliun. Sebanyak 396 saham turun harga. Ada 162 saham menguat dan 139 saham flat. Investor asing mencatat *net sell* atau jual bersih Rp 3.20 triliun di seluruh pasar

TOP VOLUME BONDS

Government	10/05	Corporate	10/05
FR0086 (4Y)	IDR 2.25 T	Obligasi Berkelanjutan I Lontar Papyrus Pulp & Paper Industry Tahap II Tahun 2022 Seri A	IDR 0.22 T
FR0077 (2Y)	IDR 1.18 T	Obligasi Berkelanjutan V Adira Finance Tahap III Tahun 2022 Seri B	IDR 0.16 T
FR0091 (10Y)	IDR 1.11 T	Obligasi Berkelanjutan IV WOM Finance Tahap II Tahun 2022 Seri B	IDR 0.15 T

Source: Bloomberg

Economic Calendar (G20)

date	country	event	period	cons	act	prior	revised
05/10 16:00	GE	ZEW Survey Expectations	May	-43.5	-34.3	-41	--
05/10 16:00	GE	ZEW Survey Current Situation	May	-35	-36.5	-30.8	--
05/10-05/15	CH	Money Supply M2 YoY	Apr	9.9%	--	9.7%	--
05/11 08:30	CH	PPI YoY	Apr	7.8%	--	8.3%	--
05/11 08:30	CH	CPI YoY	Apr	1.8%	--	1.5%	--
05/11 13:00	GE	CPI MoM	Apr F	0.8%	--	0.8%	--
05/11 13:00	GE	CPI YoY	Apr F	7.4%	--	7.4%	--
05/11 18:00	US	MBA Mortgage Applications	May 6	--	--	2.5%	--
05/11 19:30	US	CPI MoM	Apr	0.2%	--	1.2%	--
05/12 06:50	JN	BoP Current Account Balance	Mar	¥1737.5b	--	¥1648.3b	--
05/12 13:00	UK	GDP QoQ	1Q P	1.0%	--	1.3%	--
05/12 13:00	UK	GDP YoY	1Q P	8.9%	--	6.6%	--
05/12 13:00	UK	Industrial Production MoM	Mar	0.0%	--	-0.6%	--
05/12 13:00	UK	Manufacturing Production MoM	Mar	0.0%	--	-0.4%	--
05/12 19:30	US	PPI Final Demand MoM	Apr	0.5%	--	1.4%	--
05/12 19:30	US	Initial Jobless Claims	May 7	192k	--	200k	--
05/13 21:00	US	U. of Mich. Sentiment	May P	64	--	65.2	--
05/16 06:50	JN	PPI YoY	Apr	--	--	9.5%	--
05/16 09:00	CH	Industrial Production YoY	Apr	0.5%	--	5.0%	--
05/16 09:00	CH	Retail Sales YoY	Apr	-6.2%	--	-3.5%	--
05/16 19:30	US	Empire Manufacturing	May	15	--	24.6	--
05/17 11:30	JN	Tertiary Industry Index MoM	Mar	--	--	-1.3%	--
05/17 13:00	UK	Claimant Count Rate	Apr	--	--	4.3%	--
05/17 13:00	UK	Jobless Claims Change	Apr	--	--	-46.9k	--
05/17 13:00	UK	ILO Unemployment Rate 3Mths	Mar	--	--	3.8%	--
05/17 19:30	US	Retail Sales Advance MoM	Apr	0.9%	--	0.5%	--
05/17 20:15	US	Industrial Production MoM	Apr	0.4%	--	0.9%	--

Economic Calendar (ID)

date	event	period	cons	act	prior	revised
05/09 11:15	GDP YoY	1Q	4.95%	5.01%	5.02%	--
05/09 11:15	GDP QoQ	1Q	-0.92%	-0.96%	1.06%	--
05/09 11:45	CPI NSA MoM	Apr	0.83%	0.95%	0.66%	--
05/09 11:45	CPI YoY	Apr	3.32%	3.47%	2.64%	--
05/09 11:45	CPI Core YoY	Apr	2.61%	2.60%	2.37%	--
05/13 10:00	Foreign Reserves	Apr	--	--	\$139.10b	--
05/17 11:00	Trade Balance	Apr	--	--	\$4529m	--
05/17 11:00	Exports YoY	Apr	--	--	44.36%	--
05/17 11:00	Imports YoY	Apr	--	--	30.85%	--

2022

Global Covid-19 (Top 5 + IND) Data per 10 Mei 2022

Kasus
Meninggal
Sembuh

Brazil
30,594,388
664,390
29,652,018

Germany
25,490,156
137,222
23,536,900



AS 83,751,739
1,024,943
81,049,590

India
43,110,185
524,103
42,563,949

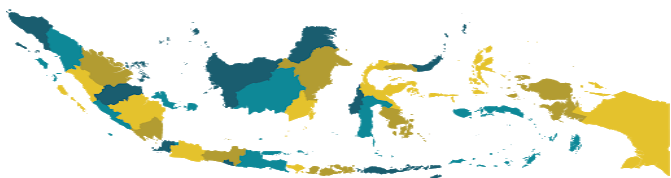
GLOBAL

518,291,513
6,279,730
473,138,499

Perancis
29,021,224
146,979
27,825,154

Indonesia
6,049,141 (+456)
156,416 (+20)
5,886,870 (+659)

IND Top 19 Covid-19



sumber:
1. WHO Covid-19 Situation Report
2. Kementerian Kesehatan Indonesia
3. gisanddata.maps.arcgis.com

Provinsi	Kasus	Meninggal	% Meninggal	Sembuh	% Sembuh
DKI Jakarta	1,248,178	15,271	1.22%	1,232,527	98.75%
Jawa Barat	1,105,566	15,771	1.43%	1,088,274	98.44%
Jawa Tengah	627,147	33,169	5.29%	592,699	94.51%
Jawa Timur	575,626	31,616	5.49%	543,923	94.49%
Kalimantan Timur	206,238	5,711	2.77%	200,506	97.22%
D.I Yogyakarta	220,564	5,895	2.67%	214,513	97.26%
Banten	292,472	2,930	1.00%	289,361	98.94%
Lainnya	1,773,350	46,053	2.60%	1,725,067	97.28%
Total	6,049,141	156,416	2.59%	5,886,870	97.32%

Sumber : covid19.go.id

Disclaimer

This report has been prepared by PT.Bank Rakyat Indonesia (PERSERO), Tbk on behalf of itself and its affiliated companies and is provided for information purposes only. Under no circumstances is it to be used or considered as an offer to sell, or a solicitation of any offer to buy. This report has been produced independently and the forecasts, opinions and expectations contained herein are entirely those of PT.Bank Rakyat Indonesia (PERSERO), Tbk.