



TODAY'S NEWS

Pada hari Jumat (07/07), Rupiah dibuka di level 14,975/14,980 dengan *first traded* di 14,980 dan kurs acuan JISDOR di level 14,981 (*prior*: 14,986). Rupiah diperdagangkan terapresiasi dan ditutup pada level 14,977. Perdagangan Rupiah Jumat (08/07) dipengaruhi oleh pernyataan dua pejabat tinggi The Fed yang cukup *hawkish* yakni Christopher Waller dan St. Louis James Bullard yang kembali memberikan pernyataannya bahwa mereka mendukung kenaikan suku bunga acuan sebanyak 75 bps lagi pada akhir bulan Juli dan memproyeksikan kenaikan suku bunga berikutnya lebih rendah di dibandingkan periode sebelumnya. Selain itu, Waller juga mengatakan bahwa risiko perlambatan ekonomi mungkin saja terjadi tapi pasar tenaga kerja AS masih kuat, sehingga potensi perlambatan ekonomi tidak signifikan.

Market Sentiment

Pada perdagangan hari Senin (11/07), Rupiah diprediksi bergerak terhadap USD pada *range* **14,920 – 14,990**.

Global News

Presiden AS, Joe Biden akan segera mengadakan pembicaraan dengan Presiden China Xi Jinping untuk membicarakan soal tarif impor yang memungkinkan AS dapat mengurangi beberapa tarif impor pada era sebelumnya. Selain itu, terdapat pernyataan dari dua pejabat tinggi The Fed yang cukup *hawkish* yakni Christopher Waller dan St. Louis James Bullard yang kembali memberikan pernyataannya bahwa mereka mendukung kenaikan suku bunga acuan sebanyak 75 bps lagi pada akhir bulan Juli dan memproyeksikan kenaikan suku bunga berikutnya lebih rendah di dibandingkan periode sebelumnya. Dari Asia, rilis data inflasi China dilaporkan naik ke angka 2.5% *yoy* (*prior*: 2.1%).

Domestic News

Bank Indonesia (BI) merilis data hasil survei IKK periode Juni 2022 yang berada di 128.2 atau sedikit menurun dibandingkan periode Mei 2022 yakni 128.9 yang merupakan periode Ramadhan dan Idul Fitri. Di sisi lain, berdasarkan survei pemantauan harga BI pada pekan pertama Juli 2022, inflasi Juli diperkirakan sebesar 0.40% *mom*. Adapun BPS mencatat inflasi bulan juni 2022 sebesar 0.61% *mom*. Selain itu, pada Kamis (07/07) BI juga merilis data cadangan devisa Indonesia per Juni berada di USD 136.4 miliar yang naik USD 0.8 miliar dari bulan sebelumnya di USD 135.6 miliar. Kenaikan cadangan devisa Indonesia dipengaruhi penerbitan *global bond* Pemerintah serta penerimaan pajak dan jasa.

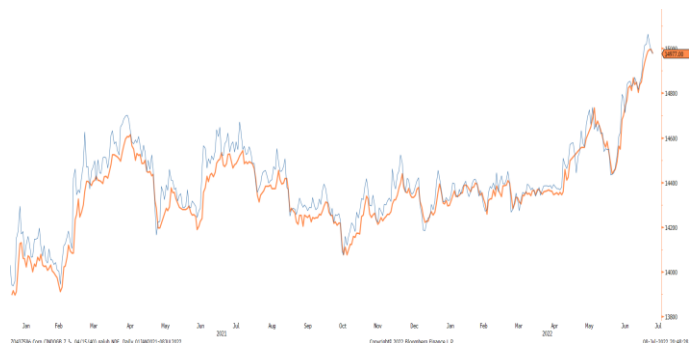
Foreign Currency VS IDR

IDR	07/07	08/07	Δ%
USD	14,996.00	14,977.00	- 0.13%
EUR	15,283.92	15,140.25	- 0.95%
SGD	10,696.53	10,667.76	- 0.27%
JPY	110.155	110.26	+ 0.10%

USD VS IDR

Opening	Highest	Lowest	Closed
14,980	14,985	14,975	14,977

USD/IDR Curve VS NDF



Source: Bloomberg

Non-Deliverable Forward 1M (NDF) pada hari Jumat (08/07) berada di level 14,977 (*prior*: 14,996) turun 19 bps dibandingkan dengan level NDF pada hari Kamis (07/07).

Technical Analysis (USD/IDR)

Support

Support 1 : 14,950
Support 2 : 14,870

Resistance

Resistance 1 : 15,000
Resistance 2 : 15,060

Prediksi

14,920 – 14,990



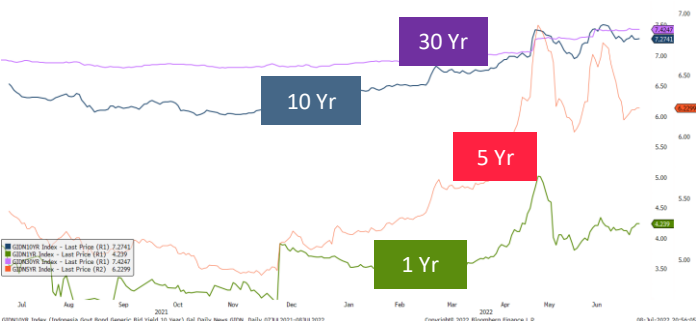
Source: Bloomberg

Harga obligasi berdenominasi Rupiah bergerak variatif namun cenderung menguat terbatas hingga 1 bps pada Jumat (08/07) dengan *yield* SUN tenor 10 tahun ditutup pada *level* 7.25% (*prior*: 7.24%). Sementara likuiditas pasar adalah sebesar Rp. 327.05 triliun (*prior*: Rp. 270.14 triliun). Volume transaksi SBN hari Jumat sebesar Rp. 3.25 triliun lebih rendah jika dibandingkan transaksi Volume transaksi SBN hari Kamis (07/07) sebesar Rp. 14.74 triliun. FR0054, FR0091 dan FR0092 menjadi 3 seri paling aktif di pasar sekunder dengan masing-masing transaksi sebesar Rp. 405 M, Rp. 336 M dan Rp. 170 M.



BOND MARKET HIGHLIGHTS

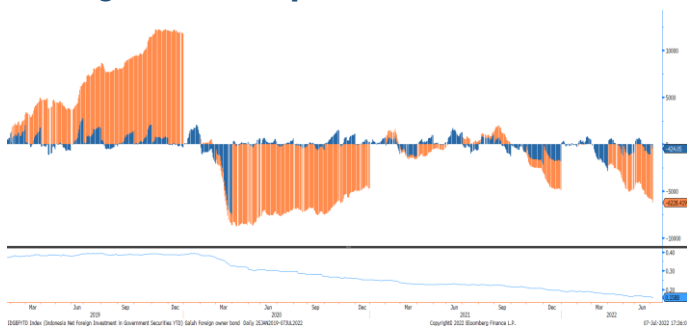
Govt. Bonds IDR



Benchmark (Yield%)

Seri Benchmark	07/07	08/07	Δ
FR0090 (5Y)	6.20	6.19	- 1 bps
FR0091 (10Y)	7.24	7.25	+ 1 bps
FR0093 (15Y)	7.33	7.32	- 1 bps
FR0092 (20Y)	7.30	7.30	0 bps

Foreign Ownership Bonds



Bond Index (Yield%)

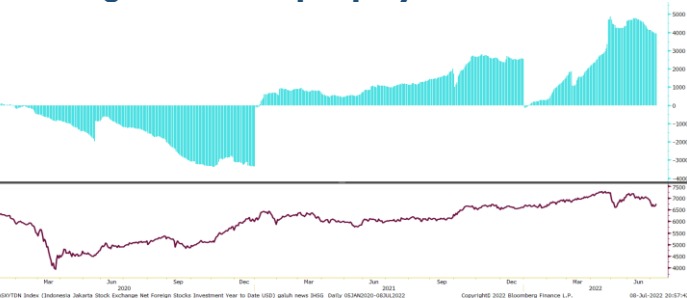
	UST		Gov. Bond IDR		Gov. Bond USD	
	07/07	08/07	07/07	08/07	07/07	08/07
1Y	2.80	2.87	4.23	4.24	3.38	3.37
5Y	3.03	3.12	6.23	6.23	4.29	4.29
10Y	2.99	3.06	7.26	7.27	4.48	4.47
30Y	3.18	3.23	7.43	7.42	4.91	4.91

Spread (ΔUST)

	Gov. Bond IDR	Gov. Bond USD
10Y	421	141

Pada hari Rabu (06/07) secara *ytd* foreign investor mencatatkan *net sell* sebesar eq. USD 6,228.42 juta (*prior net sell* : 5,915.10 juta), dengan rasio kepemilikan asing turun di *level* 15.88% (*prior*: 15.99%).

Foreign Ownership Equity vs IHSG



Indeks Harga Saham Gabungan (IHSG) hari Jumat (08/07) ditutup menguat ke *level* 6,740.21 turun 87.63 poin atau 1.32% dibandingkan hari Kamis (07/07). Total *volume* perdagangan saham di bursa mencapai 18.71 miliar saham dengan nilai transaksi Rp. 10.82 triliun. Sebanyak 287 saham menguat, 200 saham terkoreksi dan 191 saham stagnan. Transaksi investor asing tercatat *net buy* sebesar Rp. 117.94 miliar pada perdagangan hari Jumat (08/07)

Indicative Price & Recommendation

Seri Benchmark	Price	Yield
FR90 (5Y)	95.49/ 95.78	6.23 / 6.15
FR91 (10Y)	93.77 / 94.08	7.27 / 7.22
FR93 (15Y)	91.22 / 91.63	7.35 / 7.30
FR92 (20Y)	97.73 / 98.14	7.34 / 7.30

Pada kondisi saat ini, investasi pada seri pendek seperti FR90 dan FR91 dapat dipertimbangkan menjadi alternatif pilihan untuk investasi.

TOP VOLUME BONDS

Government		08/07	Corporate	08/07
FR0054 (9Y)	IDR 405 M	Obligasi Berkelanjutan V Indomobil Finance Dengan Tingkat Bunga Tetap Tahap I Tahun 2022 Seri A		IDR 137 M
FR0091 (10Y)	IDR 336 M	Obligasi Berkelanjutan V Indomobil Finance Dengan Tingkat Bunga Tetap Tahap I Tahun 2022 Seri B		IDR 80 M
FR0092 (20Y)	IDR 303 M	Obligasi Berkelanjutan I Utama Karya Tahap III Tahun 2017 Seri A		IDR 80 M

Source: Bloomberg

Economic Calendar (G20)

date	country	event	period	cons	act	prior	revised
07/07 08:30	AU	Trade Balance	May	A\$10825m	A\$15965m	A\$10495m	A\$13248m
07/07 13:00	GE	Industrial Production SA MoM	May	0.4%	0.2%	0.7%	1.3%
07/07 19:30	US	Trade Balance	May	-\$84.7b	-\$85.5b	-\$87.1b	-\$86.7b
07/07 19:30	US	Initial Jobless Claims	Jul 2	230k	235k	231k	--
07/07 20:00	RU	Gold and Forex Reserve	Jul 1	--	586.8b	586.1b	--
07/08 06:50	JN	BoP Current Account Balance	May	¥172.0b	¥128.4b	¥501.1b	--
07/08 19:30	US	Change in Nonfarm Payrolls	Jun	265k	372k	390k	384k
07/08 19:30	US	Unemployment Rate	Jun	3.6%	3.6%	3.6%	--
07/08 23:00	RU	CPI YoY	Jun	16.00%	15.90%	17.10%	--
07/09 08:30	CH	PPI YoY	Jun	6.0%	6.1%	6.4%	--
07/09 08:30	CH	CPI YoY	Jun	2.4%	2.5%	2.1%	--
07/11 06:50	JN	Core Machine Orders MoM	May	-5.5%	-5.6%	10.8%	--
07/11-07/15	CH	Money Supply M2 YoY	Jun	11.0%	--	11.1%	--
07/12 06:50	JN	PPI YoY	Jun	8.9%	--	9.1%	--
07/12 07:30	AU	Westpac Consumer Conf SA MoM	Jul	--	--	-4.5%	--
07/12 16:00	GE	ZEW Survey Expectations	Jul	-40	--	-28	--
07/12 16:00	GE	ZEW Survey Current Situation	Jul	-34.5	--	-27.6	--
07/13 13:00	UK	Industrial Production MoM	May	0.0%	--	-0.6%	--
07/13 13:00	UK	Manufacturing Production MoM	May	0.0%	--	-1.0%	--
07/13 13:00	GE	CPI MoM	Jun F	0.1%	--	0.1%	--
07/13 13:00	GE	CPI YoY	Jun F	7.6%	--	7.6%	--
07/13 18:00	US	MBA Mortgage Applications	Jul 8	--	--	-5.4%	--
07/13 19:30	US	CPI MoM	Jun	1.1%	--	1.0%	--
07/13 19:30	US	CPI YoY	Jun	8.8%	--	8.6%	--
07/13	CH	Trade Balance	Jun	\$76.80b	--	\$78.76b	--
07/14 08:30	AU	Employment Change	Jun	30.0k	--	60.6k	--
07/14 08:30	AU	Unemployment Rate	Jun	3.8%	--	3.9%	--
07/14 08:30	AU	Participation Rate	Jun	66.7%	--	66.7%	--
07/14 11:30	JN	Industrial Production MoM	May F	--	--	-7.2%	--
07/14 19:30	US	PPI Final Demand MoM	Jun	0.8%	--	0.8%	--
07/14 19:30	US	Initial Jobless Claims	Jul 9	235k	--	235k	--
07/14 20:00	RU	Gold and Forex Reserve	Jul 8	--	--	586.8b	--
07/15 09:00	CH	Industrial Production YoY	Jun	4.0%	--	0.7%	--

Economic Calendar (IND)

date	event	period	cons	act	prior	revised
07/01 07:30	S&P Global Indonesia PMI Mfg	Jun	--	50.2	50.8	--
07/01 09:10	CPI NSA MoM	Jun	0.45%	0.61%	0.40%	--
07/01 09:10	CPI YoY	Jun	4.19%	4.35%	3.55%	--
07/01 09:10	CPI Core YoY	Jun	2.70%	2.63%	2.58%	--
07/07 10:00	Foreign Reserves	Jun	--	\$136.40b	\$135.60b	--
07/15 11:00	Trade Balance	Jun	--	--	\$2900m	--
07/15 11:00	Exports YoY	Jun	--	--	27.00%	--
07/15 11:00	Imports YoY	Jun	--	--	30.74%	--
07/21	Bank Indonesia 7D Reverse Repo	Jul 21	--	--	3.50%	--

2022

Global Covid-19 (Top 5 + IND)

Data per 10 Juli 2022

Kasus

Meninggal

Sembuh

Brazil

32,896,464

673,610

31,142,535

Germany

29,022,265

141,862

27,185,800

AS 90,328,072

1,045,788

85,781,315

GLOBAL

560,588,014

6,372,850

533,510,732

Perancis

32,115,604

150,017

30,019,832

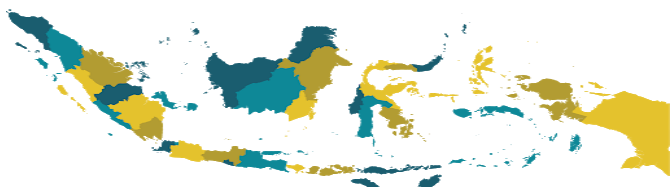
Indonesia

6,111,305 (+2,576)

156,791 (+6)

5,933,979 (+1,890)

IND Top 19 Covid-19



sumber:

1. WHO Covid-19 Situation Report
2. Kementerian Kesehatan Indonesia
3. gisanddata.maps.arcgis.com

Provinsi	Kasus	Meninggal	% Meninggal	Sembuh	% Sembuh
DKI Jakarta	1,280,388	15,317	1.20%	1,252,662	97.83%
Jawa Barat	1,116,215	15,874	1.42%	1,094,964	98.10%
Jawa Tengah	628,600	33,323	5.30%	594,725	94.61%
Jawa Timur	579,291	31,660	5.47%	547,313	94.48%
Kalimantan Timur	206,500	5,715	2.77%	200,690	97.19%
D.I Yogyakarta	221,124	5,909	2.67%	214,917	97.19%
Banten	299,547	2,936	0.98%	294,312	98.25%
Lainnya	1,779,640	46,057	2.59%	1,734,396	97.46%
Total	6,111,305	156,791	2.57%	5,933,979	97.10%

Sumber : covid19.go.id

Disclaimer

This report has been prepared by PT.Bank Rakyat Indonesia (PERSERO), Tbk on behalf of itself and its affiliated companies and is provided for information purposes only. Under no circumstances is it to be used or considered as an offer to sell, or a solicitation of any offer to buy. This report has been produced independently and the forecasts, opinions and expectations contained herein are entirely those of PT.Bank Rakyat Indonesia (PERSERO), Tbk.