



## TODAY'S NEWS

Pada Selasa (10/01), Rupiah dibuka di *level* 15,560/15,588 dengan first traded di 15,585 dengan kurs acuan JISDOR di *level* 15,589 (*prior* : 15,574). Rupiah diperdagangkan pada *range* 15,575-15,600. Pergerakan Rupiah dipengaruhi oleh pidato Ketua The Fed, Jerome Powell. Dalam pidatonya, Jerome Powell menyatakan bahwa stabilitas harga merupakan dasar ekonomi yang sehat, tetapi untuk mengembalikan stabilitas harga di tengah inflasi tinggi mengharuskan bank sentral mengambil tindakan yang diperlukan dalam jangka pendek karena The Fed menaikkan suku bunga untuk memperlambat ekonomi. Selain itu, Presiden Fed San Francisco, Mary Daly menyatakan bahwa kenaikan hanya 25 basis poin dapat terjadi jika data ekonomi terus membaik. Terkait perubahan iklim, Powell menegaskan bahwa The Fed bukan dan tidak akan menjadi *climate policymaker*.

## Market Sentiment

Pada perdagangan hari Rabu (11/01), Rupiah diprediksi bergerak terhadap USD pada *range* 15,500– 15,550.

## Global News

Dalam pidatonya, Jerome Powell menyatakan bahwa stabilitas harga merupakan dasar ekonomi yang sehat, tetapi untuk mengembalikan stabilitas harga di tengah inflasi tinggi mengharuskan bank sentral mengambil tindakan yang diperlukan dalam jangka pendek karena The Fed menaikkan suku bunga untuk memperlambat ekonomi. Selain itu, laporan Pasar Tenaga Kerja bulan Desember menunjukkan perlambatan pertumbuhan lapangan kerja dan pertumbuhan upah meningkatkan spekulasi bahwa The Fed dapat memperlambat laju kenaikan suku bunga lagi pada pertemuan berikutnya.

## Domestic News

Indeks Penjualan Riil (IPR) Desember 2022 sebesar 216.4 atau tumbuh positif 0.04% (*yoy*). Kinerja penjualan eceran yang tumbuh positif tersebut didorong oleh pertumbuhan Kelompok Peralatan Informasi dan Komunikasi yang tercatat meningkat dari kontraksi pada bulan sebelumnya. Secara bulanan, penjualan eceran diperkirakan tumbuh sebesar 6.3% (*mtm*), meningkat dari 0.4% (*mtm*) pada bulan sebelumnya. Peningkatan juga didorong oleh perayaan Hari Besar Keagamaan Nasional (HBKN) Natal, periode libur dan akhir tahun, serta strategi potongan harga yang mendukung permintaan domestik.

## Foreign Currency VS IDR

IDR	09/01	10/01	Δ%
USD	15,567.50	15,572.50	+ 0.03%
EUR	16,615.20	16,712.41	+ 0.59%
SGD	11,671.10	11,689.75	+ 0.16%
JPY	117.725	117.775	+ 0.04%



## FOREX HIGHLIGHT

## USD/IDR Curve VS NDF



Source: Bloomberg

## USD VS IDR

Opening	Highest	Lowest	Closed
15,585	15,600	15,575	15,572.5

*Non-Deliverable Forward* 1M (NDF) pada hari Selasa (10/01) berada di *level* 15,516 (*prior*: 15,585) turun 69 pips dibandingkan dengan *level* NDF pada hari Senin (09/01).

## Technical Analysis (USD/IDR)



### Support

Support 1 : 15,490  
Support 2 : 15,450

### Resistance

Resistance 1 : 15,630  
Resistance 2 : 15,680

### Prediksi

**15,500 – 15,550**

Source: Bloomberg

*Yield* obligasi berdenominasi Rupiah bergerak menguat pada Selasa (10/01) dengan *yield* SUN tenor 10 tahun ditutup di *level* 6.82% (*prior* : 6.88%). Likuiditas harian tanggal 10 Januari 2023 sebesar Rp. 111.954 T (*prior*: Rp. 126.997 T). Pergerakan pasar SBN pada hari Selasa (10/01) dipengaruhi oleh pelaku pasar global yang masih menanti rilis data inflasi AS yang akan dirilis hari Kamis pekan ini untuk memprediksi kebijakan moneter yang akan diambil oleh The Fed ke depan. Selain itu, pada hari Selasa (10/01) terdapat lelang SBSN dengan total *incoming bid* sebesar Rp. 17.44 T dan total *awarded bid* sebesar Rp. 13.85 T. *Demand* terbesar dari investor ada pada seri PBS036 dengan *incoming bid* sebesar Rp. 5.30 T (38%).



## BOND MARKET HIGHLIGHTS

### Benchmark (Yield%)

Seri Benchmark	09/01	10/01	Δ
FR0095 (5Y)	6.51	6.45	- 6 bps
FR0096 (10Y)	6.88	6.82	- 6 bps
FR0098 (15Y)	7.05	6.99	- 6 bps
FR0097 (20Y)	7.07	7.04	- 3 bps

### Bond Index (Yield%)

	UST		Gov. Bond IDR		Gov. Bond USD	
	09/01	10/01	09/01	10/01	09/01	10/01
1Y	4.66	4.69	5.67	5.69	4.94	4.96
5Y	3.67	3.73	6.54	6.48	4.69	4.70
10Y	3.53	3.61	6.90	6.84	4.93	4.91
30Y	3.65	3.75	7.27	7.27	5.40	5.38

### Spread (ΔUST)

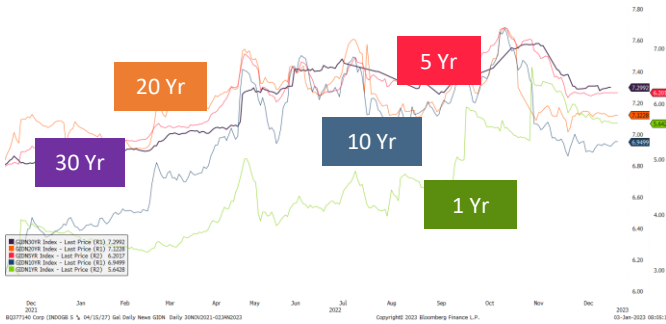
	Gov. Bond IDR	Gov. Bond USD
10Y	323	130

### Indicative Price & Recommendation

Seri Benchmark	Price	Yield
FR0095 (5Y)	99.48 / 99.74	6.48/ 6.42
FR0096 (10Y)	101.22 / 101.41	6.82 / 6.80
FR0098 (15Y)	101.00 / 101.38	7.01 / 6.97
FR0097 (20Y)	100.71 / 101.11	7.06/ 7.02

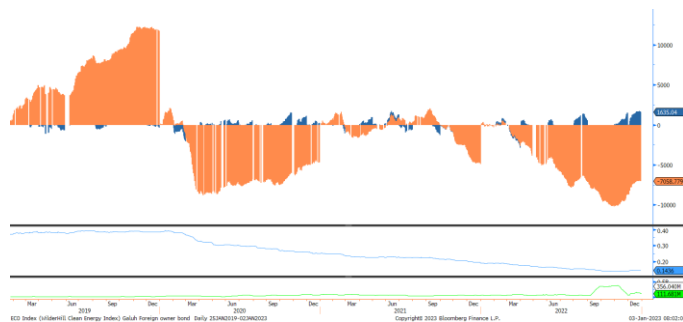
Pada kondisi saat ini, investasi pada seri pendek seperti FR95 dan FR96 dapat dipertimbangkan menjadi alternatif pilihan untuk investasi.

### Govt. Bonds IDR



Source: Bloomberg

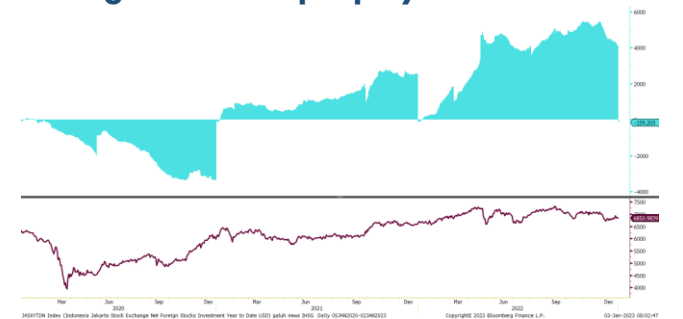
### Foreign Ownership Bonds



Source: Bloomberg

Pada hari Jumat (30/12) secara *ytd* *foreign investor* mencatatkan *net sell* sebesar eq. USD 7,069.74 juta (*prior net sell* : 7,058.78 juta), dengan rasio kepemilikan asing di *level* 14.36% (*prior*: 14.36%)

### Foreign Ownership Equity vs IHSG



Source: Bloomberg

Indeks Harga Saham Gabungan (IHSG) hari Selasa (10/01) ditutup melemah ke *level* 6,622.49 turun 65.76 poin atau 0.98% dibandingkan hari Senin (09/01). Total volume perdagangan saham di bursa mencapai 19.67 Miliar saham dengan nilai transaksi Rp. 12.73 Triliun. Sebanyak 150 saham menguat, 382 saham terkoreksi dan 181 saham stagnan.

## TOP VOLUME BONDS

Government	10/01	Corporate	10/01
FR0096 (10Y)	<b>IDR 4.05 T</b>	Sukuk Mudharabah Lontar Papyrus Pulp & Paper Industry I Tahun 2018 Seri B	IDR 520 M
FR0091 (9Y)	<b>IDR 2.73 T</b>	Obligasi Berkelanjutan VI Sarana Multigriya Finansial Tahap III Tahun 2022	IDR 50 M
FR0095 (5Y)	<b>IDR 2.18 T</b>	Obligasi Berkelanjutan III MNC Kapital Indonesia Tahap I Tahun 2022 Seri B	IDR 43.5 M

Source: Bloomberg

## Economic Calendar (G20)

date	country	event	period	cons	act	prior	revised
01/09 07:30	AU	Building Approvals MoM	Nov	0.0%	-9.0%	-6.0%	-5.6%
01/09 14:00	GE	Industrial Production SA MoM	Nov	0.3%	0.2%	-0.1%	-0.4%
01/10 06:30	JN	Tokyo CPI Ex-Fresh Food YoY	Dec	3.8%	4.0%	3.6%	--
01/10 16:06	CH	Money Supply M2 YoY	Dec	12.3%	11.8%	12.4%	--
01/11 07:30	AU	Retail Sales MoM	Nov	0.6%	1.4%	-0.2%	0.4%
01/11 19:00	US	MBA Mortgage Applications	Jan 6	--	--	-10.3%	--
01/12 06:50	JN	BoP Current Account Balance	Nov	¥481.0b	--	-¥64.1b	--
01/12 07:30	AU	Trade Balance	Nov	A\$11300m	--	A\$12217m	--
01/12 08:30	CH	PPI YoY	Dec	-0.1%	--	-1.3%	--
01/12 08:30	CH	CPI YoY	Dec	1.8%	--	1.6%	--
01/12 20:00	RU	Gold and Forex Reserve	Dec 30	--	--	\$581.7b	--
01/12 20:30	US	CPI MoM	Dec	-0.1%	--	0.1%	--
01/12 20:30	US	CPI YoY	Dec	6.5%	--	7.1%	--
01/12 20:30	US	Initial Jobless Claims	Jan 7	215k	--	204k	--
01/13 14:00	UK	Industrial Production MoM	Nov	-0.2%	--	0.0%	--
01/13 14:00	UK	Manufacturing Production MoM	Nov	-0.2%	--	0.7%	--
01/13 22:00	US	U. of Mich. Sentiment	Jan P	60.8	--	59.7	--
01/13 23:00	RU	CPI YoY	Dec	12.20%	--	11.98%	--
01/13	CH	Trade Balance	Dec	\$77.95b	--	\$69.84b	--
01/16 06:50	JN	PPI YoY	Dec	--	--	9.3%	--
01/16 07:00	AU	Melbourne Institute Inflation MoM	Dec	--	--	1.0%	--
01/17 06:30	AU	Westpac Consumer Conf SA MoM	Jan	--	--	3.0%	--
01/17 09:00	CH	Industrial Production YoY	Dec	0.3%	--	2.2%	--
01/17 09:00	CH	Retail Sales YoY	Dec	-8.0%	--	-5.9%	--
01/17 09:00	CH	GDP YoY	4Q	1.7%	--	3.9%	--
01/17 11:30	JN	Tertiary Industry Index MoM	Nov	--	--	0.2%	--
01/17 14:00	UK	Claimant Count Rate	Dec	--	--	3.9%	--
01/17 14:00	UK	Jobless Claims Change	Dec	--	--	30.5k	--
01/17 14:00	UK	ILO Unemployment Rate 3Mths	Nov	--	--	3.7%	--
01/17 14:00	GE	CPI MoM	Dec F	--	--	-0.8%	--

## Economic Calendar (IND)

date	event	period	cons	act	prior	revised
01/02 07:30	S&P Global Indonesia PMI Mfg	Dec	--	50.9	50.3	--
01/02 11:07	CPI YoY	Dec	5.39%	5.51%	5.42%	--
01/02 11:07	CPI NSA MoM	Dec	0.54%	0.66%	0.09%	--
01/02 11:07	CPI Core YoY	Dec	3.39%	3.36%	3.30%	--
01/06 10:00	Foreign Reserves	Dec	--	\$137.20b	\$134.00b	--
01/16	Imports YoY	Dec	--	--	-1.89%	--
01/16	Trade Balance	Dec	--	--	\$5160m	--
01/16	Exports YoY	Dec	--	--	5.58%	--
01/18-01/19	Bank Indonesia 7D Reverse Repo	Jan 18	--	--	5.50%	--