



TODAY'S NEWS

Pada Senin (10/04), Rupiah dibuka di *level* 14,930/14,940, dengan *first traded* di 14,935, dengan kurs acuan JISDOR di *level* 14,905 (*prior*: 14,943). Rupiah diperdagangkan pada *range* 14,896-14,935. Perdagangan Rupiah dipengaruhi oleh seiring meningkatnya ekspektasi pelaku pasar bahwa Bank Sentral AS masih akan menaikkan suku bunga acuannya pada FOMC *meeting* bulan Mei seiring data tenaga kerja yang kuat akhir pekan lalu, dimana angka pengangguran AS tercatat di *level* 3.5% di bulan Maret, turun dari bulan sebelumnya yang sebesar 3.6%. Selain itu, pelaku pasar juga masih menunggu rilis data inflasi AS pertengahan pekan ini, dimana hasil survei memperkirakan inflasi konsumen (CPI) AS bulan Maret akan mencapai 5.1% YoY, lebih rendah dari bulan sebelumnya sebesar 6.0% YoY. Dari dalam negeri, cadangan devisa Indonesia periode maret meningkat menjadi USD 145.2 Milyar dari USD 140.3 Milyar di bulan Februari. Angka tersebut merupakan cadangan devisa tertinggi sejak November 2021.

Market Sentiment

Pada perdagangan hari Selasa (11/04), Rupiah diprediksi bergerak terhadap USD pada *range* 14,880 – 14,940.

Global News

Pelaku pasar memprediksi bahwa Bank Sentral AS masih akan menaikkan suku bunga acuannya pada FOMC *meeting* bulan Mei mendatang seiring data tenaga kerja yang kuat akhir pekan lalu, dimana angka pengangguran AS tercatat di *level* 3.5% di bulan Maret, turun dari bulan sebelumnya yang sebesar 3.6%. Investor juga masih menunggu rilis data inflasi AS pertengahan pekan ini, dimana hasil survei memperkirakan inflasi konsumen (CPI) AS bulan Maret akan mencapai 5.1% YoY, lebih rendah dari bulan sebelumnya sebesar 6.0% YoY. Berdasarkan data CME FedWatch Tool, probabilitas bahwa The Fed akan menaikkan suku bunganya sebesar 25 bps di bulan Mei tercatat sebesar 69.7%, dan probabilitas dipertahankannya suku bunga acuan di *level* 4.75% - 5.00% tercatat sebesar 30.3%.

Domestic News

Bank Indonesia mencatat cadangan devisa Indonesia pada akhir Maret 2023 sebesar USD 145.2 Milyar atau naik sebesar 3.49% (*prior*: USD 140.3 Milyar). Direktur Eksekutif Kepala Departemen Komunikasi BI, Erwin Haryono menyampaikan bahwa peningkatan posisi cadangan devisa pada Maret 2023 dipengaruhi oleh penerimaan pajak dan penarikan pinjaman luar negeri pemerintah. Posisi cadangan devisa tersebut setara dengan pembiayaan 6.4 bulan impor atau 6.2 bulan impor dan pembayaran utang luar negeri pemerintah serta berada di atas standar kecukupan internasional yang sekitar 3 bulan impor. Selain itu, pelaku pasar juga sedang menanti rilis data Indeks Keyakinan Konsumen (IKK) per Maret 2023 yang diproyeksikan akan turun menjadi 113, dari sebelumnya 122.4

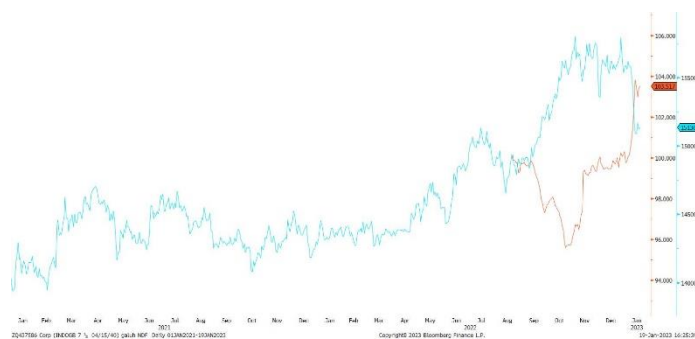
Foreign Currency VS IDR

IDR	06/04	10/04	Δ%
USD	14,912.50	14,902	-0.07%
EUR	16,265.07	16,268.52	+0.02%
SGD	11,227.18	11,211.68	-0.14%
JPY	113.52	112.83	-0.61%



FOREX HIGHLIGHT

USD/IDR Curve VS NDF



Source: Bloomberg

Non-Deliverable Forward 1M (NDF) pada hari Senin (10/04) berada di *level* 14,954 (*prior*: 14,949) naik 5 pips dibandingkan dengan *level* NDF pada hari Jumat (07/04).

USD VS IDR

Opening	Highest	Lowest	Closed
14,935	14,935	14,896	14,902

Technical Analysis (USD/IDR)



Support

Support 1 : 14,880
Support 2 : 14,840

Resistance

Resistance 1 : 14,940
Resistance 2 : 15,020

Prediksi

14,880 – 14,940

Source: Bloomberg

Yield obligasi berdenominasi Rupiah bergerak naik pada Senin (10/04) dengan yield SUN tenor 10 tahun ditutup di level 6.65% (prior : 6.64%). Likuiditas harian tanggal 10 April 2023 sebesar Rp. 85.283 T (prior: Rp. 105.298 T). Pergerakan dipengaruhi oleh rilis cadangan devisa maret 2023 yang naik menjadi USD 145.2 Milyar (Prior : USD 140.3 Milyar). Sementara itu dari luar negeri, pelaku pasar masih *wait and see* menanti beberapa rilis data diantaranya rilis data inflasi AS periode Maret 2023 yang akan dirilis pada Rabu malam yang diprediksi turun ke level 5.1% dari sebelumnya 6% dan rilis *minutes meeting FOMC* pada Kamis malam.

BOND MARKET HIGHLIGHTS

Benchmark (Yield%)

Seri Benchmark	06/04	10/04	Δ
FR0095 (5Y)	6.31	6.34	+ 3 bps
FR0096 (10Y)	6.64	6.65	+ 1 bps
FR0098 (15Y)	6.89	6.91	+ 3 bps
FR0097 (20Y)	6.94	6.95	+ 1 bps

Bond Index (Yield%)

	UST		Gov. Bond IDR		Gov. Bond USD	
	06/04	10/04	06/04	10/04	06/04	10/04
1Y	4.45	4.63	6.07	6.08	4.55	4.53
5Y	3.38	3.51	6.34	6.37	4.42	4.48
10Y	3.30	3.41	6.66	6.69	4.61	4.60
30Y	3.55	3.62	7.02	7.03	5.27	5.27

Spread (ΔUST)

	Gov. Bond IDR	Gov. Bond USD
10Y	328	119

Indicative Price & Recommendation

Seri Benchmark	Price	Yield
FR0095 (5Y)	99.98 / 100.24	6.37 / 6.31
FR0096 (10Y)	102.21 / 102.68	6.68 / 6.62
FR0098 (15Y)	101.79 / 102.15	6.93 / 6.89
FR0097 (20Y)	101.65 / 102.05	6.97 / 6.93

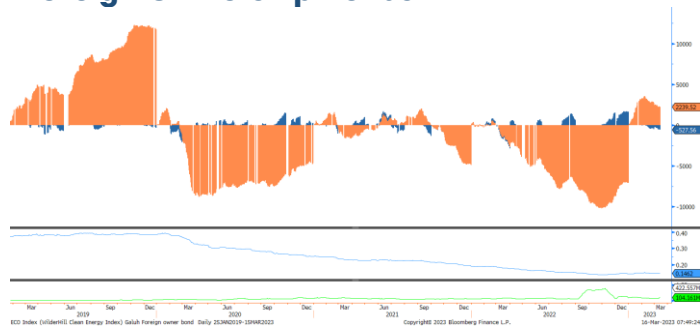
Pada kondisi saat ini, investasi pada seri pendek seperti FR0095 dan FR0096 dapat dipertimbangkan menjadi alternatif pilihan untuk investasi.

Govt. Bonds IDR



Source: Bloomberg

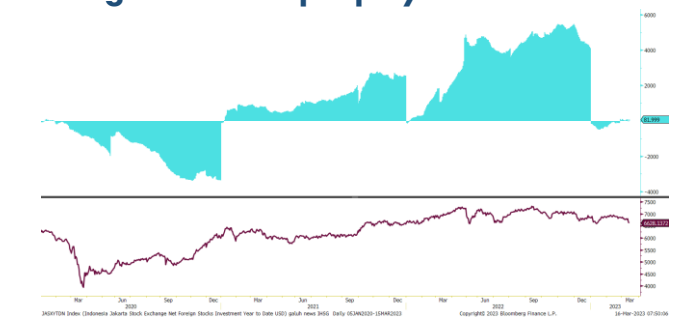
Foreign Ownership Bonds



Source: Bloomberg

Pada hari Rabu (05/04) secara ytd *foreign investor* mencatatkan *net buy* sebesar eq. USD 3,893 juta (*prior net buy*: USD 3,835 juta), dengan rasio kepemilikan asing di level 14.88% (*prior* : 14.92%)

Foreign Ownership Equity vs IHSG



Source: Bloomberg

Indeks Harga Saham Gabungan (IHSG) hari Senin (10/04) ditutup melemah ke level 6,771.24 turun 21.53 poin atau 0.32% dibandingkan hari Kamis (06/04). Total volume perdagangan saham di bursa mencapai 18.22 Miliar saham dengan nilai transaksi Rp. 7.48 Triliun. Sebanyak 179 saham menguat, 369 saham terkoreksi dan 182 saham stagnan.

TOP VOLUME BONDS

Government	10/04	Corporate	10/04
FR0063 (10Y)	IDR 1.68 T	Obligasi Berkelanjutan V Indomobil Finance Dgn Tingkat Bunga Tetap Thp II Thn 2023 Seri A	IDR 1.05 T
FR0070 (2Y)	IDR 1.28 T	Obligasi Berkelanjutan I Provident Investasi Bersama Tahap I Tahun 2023 Seri A	IDR 101 M
FR0096 (10Y)	IDR 0.84 T	Obligasi Berkelanjutan III Indah Kiat Pulp & Paper Tahap I Tahun 2022 Seri C	IDR 40 M

Source: Bloomberg

Economic Calendar (G20)

date	country	event	period	cons	act	prior	revised
04/04 11:30	AU	RBA Cash Rate Target	Apr 4	3.60%	3.60%	3.60%	--
04/04 21:00	US	Factory Orders	Feb	-0.5%	-0.7%	-1.6%	-2.1%
04/04 21:00	US	Durable Goods Orders	Feb F	-1.0%	-1.0%	-1.0%	--
04/05 13:00	GE	Factory Orders MoM	Feb	0.3%	4.8%	1.0%	0.5%
04/05 18:00	US	MBA Mortgage Applications	Mar 31	--	-4.1%	2.9%	--
04/05 19:15	US	ADP Employment Change	Mar	210k	145k	242k	261k
04/05 19:30	US	Trade Balance	Feb	-\$68.8b	-\$70.5b	-\$68.3b	-\$68.7b
04/06 08:30	AU	Trade Balance	Feb	A\$11223m	A\$13870m	A\$11688m	A\$11266m
04/06 13:00	GE	Industrial Production SA MoM	Feb	-0.1%	2.0%	3.5%	3.7%
04/06 19:30	US	Initial Jobless Claims	Apr 1	200k	228k	198k	246k
04/06 20:00	RU	Gold and Forex Reserve	Mar 31	--	\$593.9b	\$594.6b	--
04/07 19:30	US	Change in Nonfarm Payrolls	Mar	230k	236k	311k	326k
04/07 19:30	US	Unemployment Rate	Mar	3.6%	3.5%	3.6%	--
04/10 06:50	JN	BoP Current Account Balance	Feb	¥2458.6b	¥2197.2b	-¥1976.6b	-¥1989.3b
04/11 07:30	AU	Westpac Consumer Conf SA MoM	Apr	--	9.4%	0.0%	--
04/11 08:30	CH	CPI YoY	Mar	1.0%	0.7%	1.0%	--
04/11 08:30	CH	PPI YoY	Mar	-2.5%	-2.5%	-1.4%	--
04/11-04/15	CH	Money Supply M2 YoY	Mar	12.7%	--	12.9%	--
04/12 06:50	JN	PPI YoY	Mar	7.1%	--	8.2%	--
04/12 06:50	JN	Core Machine Orders MoM	Feb	-6.3%	--	9.5%	--
04/12 18:00	US	MBA Mortgage Applications	Apr 7	--	--	-4.1%	--
04/12 19:30	US	CPI MoM	Mar	0.2%	--	0.4%	--
04/12 19:30	US	CPI YoY	Mar	5.1%	--	6.0%	--
04/12 23:00	RU	CPI YoY	Mar	3.40%	--	10.99%	--
04/13 08:30	AU	Employment Change	Mar	20.0k	--	64.6k	--
04/13 08:30	AU	Unemployment Rate	Mar	3.6%	--	3.5%	--
04/13 08:30	AU	Participation Rate	Mar	66.6%	--	66.6%	--
04/13 13:00	UK	Industrial Production MoM	Feb	0.2%	--	-0.3%	--
04/13 13:00	UK	Manufacturing Production MoM	Feb	0.2%	--	-0.4%	--
04/13 13:00	GE	CPI MoM	Mar F	0.8%	--	0.8%	--
04/13 13:00	GE	CPI YoY	Mar F	7.4%	--	7.4%	--

Economic Calendar (IND)

date	event	period	cons	act	prior	revised
04/03 07:30	S&P Global Indonesia PMI Mfg	Mar	--	51.9	51.2	--
04/03 11:04	CPI NSA MoM	Mar	0.28%	0.18%	0.16%	--
04/03 11:05	CPI YoY	Mar	5.12%	4.97%	5.47%	--
04/03 11:17	CPI Core YoY	Mar	3.03%	2.94%	3.09%	--
04/10 10:00	Foreign Reserves	Mar	--	\$145.20b	\$140.30b	--
04/17	Trade Balance	Mar	--	--	\$5480m	--
04/17	Exports YoY	Mar	--	--	4.51%	--
04/17	Imports YoY	Mar	--	--	-4.32%	--
04/18 14:20	Bank Indonesia 7D Reverse Repo	Apr 18	--	--	5.75%	--