

TODAY'S
NEWS

Pada hari Senin (09/05), Rupiah dibuka di level 14,490/14,530 dengan *first traded* di level 14,515 dan kurs acuan JISDOR di level 14,534 (*prior*: 14,480). Rupiah diperdagangkan pada *range* 14,515-14,560. Perdagangan Rupiah masih terpengaruh oleh kebijakan kenaikan suku bunga yang dilakukan The Fed sebesar 50 *bps* pada awal Mei lalu, akibat kenaikan bunga tersebut *yield* UST 10Y hingga ke level 3.16%. Sementara di dalam negeri, *yield* SBN IDR 10Y juga mengalami kenaikan hingga 7.25%. Sentimen lainnya yang mempengaruhi pasar antara lain adalah kebijakan negara-negara G7 untuk melakukan embargo terhadap minyak Rusia.

Market Sentiment

Pada perdagangan hari Selasa (10/05), Rupiah diprediksi bergerak terhadap USD pada *range* 14,540-14,600.

Global News

Negara-negara G7 berkomitmen untuk melarang atau menghalangi impor minyak Rusia. Hal tersebut merupakan salah satu upaya negara-negara dengan ekonomi terbesar dunia untuk menekan Presiden Rusia Vladimir Putin agar dapat segera menghentikan aktivitas militernya di Ukraina. Sejalan dengan kesepakatan tersebut, pemerintah Jepang menyatakan akan melarang impor minyak dan gas dari Rusia. Keputusan tersebut merupakan hal yang relatif berat bagi Jepang karena Rusia merupakan pemasok minyak mentah dan gas alam cair (LNG) terbesar kelima ke negara tersebut. Sementara itu, kebijakan negara-negara G7 tersebut berdampak pada peningkatan harga minyak mentah pada Senin (09/05) yang terindikasi dari data bursa Intercontinental Exchange (ICE) di mana harga minyak Brent mengalami peningkatan 0.32% dan minyak West Texas Intermediate menguat sebesar 0.18%.

Domestic News

Pada Senin (09/05) Kepala Badan Pusat Statistik (BPS) Margo Yuwono menyatakan bahwa pertumbuhan ekonomi Indonesia masih berada dalam zona positif pada kuartal I-2022 ditunjukkan dari data Produk Domestik Bruto (PDB) Indonesia atas dasar harga berlaku (ADHB) sebesar Rp 4,513 triliun sedangkan bila dilihat atas dasar harga konstan (ADHK) tercatat Rp 2,809 triliun. Rilis data dari BPS tersebut menunjukkan bahwa perekonomian Indonesia pada tiga bulan pertama tahun 2022 tumbuh sebesar 5.01% secara tahunan (*yoy*). Tingginya angka pertumbuhan pada kuartal I-2022 ini didorong oleh pemulihan ekonomi masyarakat. Selain karena ada pemulihan ekonomi, pertumbuhan PDB yang relatif tinggi tersebut juga dipengaruhi oleh faktor basis rendah (*low based effect*) pada kuartal I-2021 di saat ekonomi Indonesia masih kontraksi 0.74% *yoy*.

Foreign Currency VS IDR

IDR	28/04	09/05	Δ%
USD	14,497	14,558	+0.42%
EUR	15,250	15,299	+0.32%
SGD	10,454	10,449	-0.05%
JPY	110.71	111.03	+0.29%

USD VS IDR

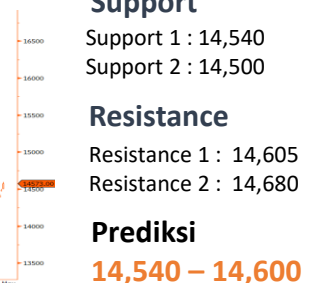
Opening	Highest	Lowest	Closed
14,510	14,560	14,515	14,558

USD/IDR Curve VS NDF



Source: Bloomberg

Non-Deliverable Forward 1M (NDF) pada hari Senin (09/05) berada di level 14,631 (*prior*: 14,568) naik 63 *bps* dibandingkan hari Kamis (28/04).

Technical Chart
(USD/IDR)

Source: Bloomberg

Harga obligasi bergerak melemah pada hari Senin (09/05) dengan *yield* SUN 10Y ditutup pada *level* 7.25% (*prior*: 6.97%) sedangkan likuiditas pasar adalah sebesar sebesar Rp. 537.46 triliun (*prior*: Rp. 321.19 triliun). Pergerakan tersebut antara lain dipengaruhi kebijakan The Fed yang resmi menaikkan suku bunga acuan pada Rabu (04/05) sebesar 50 *bps* diikuti oleh Bank of England (BOE) yang juga menaikkan suku bunga acuan sebesar 25 *bps*.



BOND MARKET HIGHLIGHTS

Benchmark (Yield%)

Seri Benchmark	28/04	09/05	Δ
FR0090 (5Y)	6.30	6.57	+27 bps
FR0091 (10Y)	6.97	7.25	+28 bps
FR0093 (15Y)	7.01	7.20	+19 bps
FR0092 (20Y)	7.28	7.40	+12 bps

Bond Index (Yield%)

	UST		Gov. Bond IDR		Gov. Bond USD	
	28/04	09/05	28/04	09/05	28/04	09/05
1Y	1.97	1.91	4.49	4.67	2.93	3.22
5Y	2.83	2.91	6.32	6.59	3.74	4.00
10Y	2.82	2.99	6.97	7.28	3.85	4.20
30Y	2.89	3.11	7.05	7.08	4.61	4.82

Spread (ΔUST)

	Gov. Bond IDR	Gov. Bond USD
10Y	429	121

Indicative Price & Recommendation

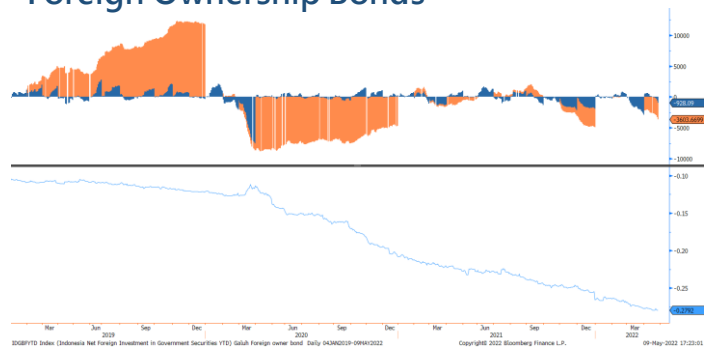
Seri Benchmark	Price	Yield
FR90 (5Y)	93.90/94.13	6.59/6.54
FR91 (10Y)	93.64/94.14	7.28/7.21
FR93 (15Y)	92.14/92.71	7.24/7.17
FR92 (20Y)	96.98/97.34	7.42/7.38

Pada kondisi saat ini, investasi pada seri pendek seperti FR90 dapat dipertimbangkan menjadi alternatif pilihan untuk investasi.

Govt. Bonds IDR

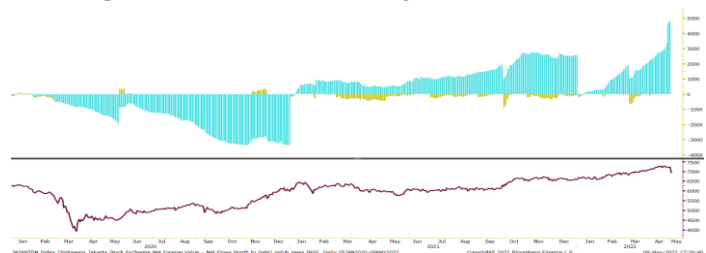


Foreign Ownership Bonds



Pada hari Rabu (27/04) secara *ytd* *foreign investor* mencatatkan *net sell* sebesar eq. USD 928.09 juta (*prior net sell*: USD 557.34 juta), dengan rasio kepemilikan asing turun ke *level* 17.11% (*prior*: 17.22%).

Foreign Ownership Equity vs IHSG



Indeks Harga Saham Gabungan (IHSG) pada hari Senin (09/05) ditutup melemah ke *level* 6,909.75 atau turun secara signifikan yaitu sebesar 4.42% dibandingkan hari Kamis (28/04). Total volume transaksi bursa adalah sebesar 23.76 miliar lembar saham dengan nilai Rp. 24.35 triliun. Sebanyak 163 saham mengalami penguatan, 114 saham *flat* sedangkan 423 saham mengalami pelemahan. Sementara itu, investor asing mencatatkan *net sell* sebesar Rp. 2.59 triliun.

TOP VOLUME BONDS

Government	09/05	Corporate	09/05
FR0091 (10Y)	IDR 1.32 T	Obligasi Berkelanjutan V Pegadaian Tahap I Tahun 2022 Seri A	IDR 1.89 T
FR0061 (6D)	IDR 1.06 T	Obligasi Berkelanjutan IV PNM Tahap II Tahun 2022 Seri A	IDR 1.10 T
FR0043 (2M)	IDR 0.93 T	Obligasi Berkelanjutan I Lontar Papyrus Pulp & Paper Industry Tahap II Tahun 2022 Seri A	IDR 0.66 T

Source: Bloomberg

Economic Calendar (G20)

date	country	event	period	cons	act	prior	revised
05/06 06:30	JN	Tokyo CPI Ex-Fresh Food YoY	Apr	1.8%	1.9%	0.8%	--
05/06 13:00	GE	Industrial Production SA MoM	Mar	-1.3%	-3.9%	0.2%	0.1%
05/06 19:30	US	Change in Nonfarm Payrolls	Apr	380k	428k	431k	428k
05/06 19:30	US	Unemployment Rate	Apr	3.5%	3.6%	3.6%	--
05/09 10:55	CH	Trade Balance	Apr	\$53.45b	\$51.12b	\$47.38b	--
05/09 21:00	US	Wholesale Inventories MoM	Mar F	2.3%	2.3%	2.3%	--
05/09-05/15	CH	Money Supply M2 YoY	Apr	9.9%	--	9.7%	--
05/10 16:00	GE	ZEW Survey Expectations	May	-43.5	--	-41	--
05/10 16:00	GE	ZEW Survey Current Situation	May	-35	--	-30.8	--
05/11 06:00	SK	Unemployment rate SA	Apr	2.8%	--	2.7%	--
05/11 07:30	AU	Westpac Consumer Conf SA MoM	May	--	--	-0.9%	--
05/11 08:30	CH	PPI YoY	Apr	7.8%	--	8.3%	--
05/11 08:30	CH	CPI YoY	Apr	1.8%	--	1.5%	--
05/11 13:00	GE	CPI MoM	Apr F	0.8%	--	0.8%	--
05/11 13:00	GE	CPI YoY	Apr F	7.4%	--	7.4%	--
05/11 18:00	US	MBA Mortgage Applications	May 6	--	--	2.5%	--
05/11 19:30	US	CPI MoM	Apr	0.2%	--	1.2%	--
05/12 06:50	JN	BoP Current Account Balance	Mar	¥1737.5b	--	¥1648.3b	--
05/12 13:00	UK	GDP QoQ	1Q P	1.0%	--	1.3%	--
05/12 13:00	UK	GDP YoY	1Q P	8.9%	--	6.6%	--
05/12 13:00	UK	Industrial Production MoM	Mar	0.0%	--	-0.6%	--
05/12 13:00	UK	Manufacturing Production MoM	Mar	0.0%	--	-0.4%	--
05/12 19:30	US	PPI Final Demand MoM	Apr	0.5%	--	1.4%	--
05/12 19:30	US	Initial Jobless Claims	May 7	190k	--	200k	--
05/13 21:00	US	U. of Mich. Sentiment	May P	64	--	65.2	--
05/16 06:50	JN	PPI YoY	Apr	--	--	9.5%	--
05/16 09:00	CH	Industrial Production YoY	Apr	0.5%	--	5.0%	--
05/16 09:00	CH	Retail Sales YoY	Apr	-6.2%	--	-3.5%	--
05/16 19:30	US	Empire Manufacturing	May	15	--	24.6	--

Economic Calendar (ID)

date	event	period	cons	act	prior	revised
05/09 11:15	GDP YoY	1Q	4.95%	5.01%	5.02%	--
05/09 11:15	GDP QoQ	1Q	-0.92%	-0.96%	1.06%	--
05/09 11:45	CPI NSA MoM	Apr	0.83%	0.95%	0.66%	--
05/09 11:45	CPI YoY	Apr	3.32%	3.47%	2.64%	--
05/09 11:45	CPI Core YoY	Apr	2.61%	2.60%	2.37%	--
05/10 10:00	Foreign Reserves	Apr	--	--	\$139.10b	--
05/17 11:00	Trade Balance	Apr	--	--	\$4529m	--
05/17 11:00	Exports YoY	Apr	--	--	44.36%	--
05/17 11:00	Imports YoY	Apr	--	--	30.85%	--

2022

Global Covid-19 (Top 5 + IND)

Data per 09 Mei 2022

Kasus
Meninggal
Sembuh

Brazil
30,564,536
664,189
29,629,420

Germany
25,345,357
136,925
23,373,200

AS 83,581,715
1,024,546
80,944,857

India
43,105,401
524,093
42,560,905

GLOBAL

517,381,524
6,276,731
472,171,380

Perancis
28,957,421
146,724
27,644,110

Indonesia
6,048,685 (+254)
156,396 (+15)
5,886,211 (+353)

Sumber : worldometers.info/covidvirus/

IND Top 19 Covid-19



sumber:
1. WHO Covid-19 Situation Report
2. Kementerian Kesehatan Indonesia
3. gisanddata.maps.arcgis.com

Provinsi	Kasus	Meninggal	% Meninggal	Sembuh	% Sembuh
DKI Jakarta	1,248,178	15,271	1.22%	1,232,527	98.75%
Jawa Barat	1,105,566	15,771	1.43%	1,088,274	98.44%
Jawa Tengah	627,147	33,169	5.29%	592,699	94.51%
Jawa Timur	575,626	31,616	5.49%	543,923	94.49%
Kalimantan Timur	206,238	5,711	2.77%	200,506	97.22%
D.I Yogyakarta	220,564	5,895	2.67%	214,513	97.26%
Banten	292,472	2,930	1.00%	289,361	98.94%
Lainnya	1,772,894	46,033	2.60%	1,724,408	97.27%
Total	6,048,685	156,396	2.59%	5,886,211	97.31%

Sumber : covid19.go.id

Disclaimer

This report has been prepared by PT.Bank Rakyat Indonesia (PERSERO), Tbk on behalf of itself and its affiliated companies and is provided for information purposes only. Under no circumstances is it to be used or considered as an offer to sell, or a solicitation of any offer to buy. This report has been produced independently and the forecasts, opinions and expectations contained herein are entirely those of PT.Bank Rakyat Indonesia (PERSERO), Tbk.