



## TODAY'S NEWS

Pada Kamis (06/04), Rupiah dibuka di level 14,960/14,970, dengan *first traded* di 14,965 dengan kurs acuan JISDOR di level 14,943 (*prior* : 14,933). Pergerakan Rupiah pekan ini akan dipengaruhi oleh rilis data ketenagakerjaan AS yang masih kuat. Sepanjang Maret perekonomian AS dilaporkan mampu menyerap 236K tenaga kerja di luar sektor pertanian lebih tinggi dari ekspektasi sebesar 230K. Tingkat pengangguran turun menjadi 3.5% dari sebelumnya 3.6%. Rata-rata upah per jam dilaporkan naik menjadi 4.2% YoY, tetapi menjadi yang terendah sejak Juni 2021. Dengan pasar tenaga kerja yang masih kuat dan inflasi berdasarkan *personal consumption expenditure* (PCE) yang belum mengalami penurunan membuat pelaku pasar kembali memprediksi The Fed akan kembali menaikkan suku bunga pada Mei. Pelaku pasar akan mencermati rilis data inflasi AS periode Maret 2023 yang akan dirilis pada Rabu malam yang diprediksi turun ke level 5.1% dari sebelumnya 6% dan rilis risalah FOMC pada Kamis malam.

## Market Sentiment

Pada perdagangan hari Senin (10/04), Rupiah diprediksi bergerak terhadap USD pada *range* **14,890 – 14,950**.

## Global News

Rilis data *Initial Jobless Claim* pada awal April menunjukkan angka 228k (*prev*: 198k). Angka ini menunjukkan mulai meningkatnya penduduk yang mengajukan klaim untuk membantu kebutuhan sehari-harinya. Di sisi lain, angka *unemployment rate* AS mengalami penurunan di angka 3.5% (*prev*: 3.6%). Penurunan angka *unemployment rate* AS sendiri didukung oleh angka *Nonfarm payrolls* AS menunjukkan bahwa perekonomian AS menambah 236k (*prev*: 230k) pekerjaan pada Maret 2023, atau terendah dalam dua tahun terakhir. Sektor *leisure* dan *hospitality* seperti restoran, bar, dan rumah sakit masih menjadi pendorong utama penambahan pekerjaan.

## Domestic News

Bank Indonesia bersama dengan seluruh otoritas moneter ASEAN sedang gencar untuk mengurangi ketergantungan terhadap Dollar AS dengan melakukan *local currency transaction* (LCT). BI menyatakan total volume transaksi LCT di tahun 2022 dengan seluruh negara mitra telah menyentuh angka USD 4.1 Miliar (*prior*: USD 2.5 Miliar). Peningkatan tidak hanya dari segi volume, namun juga dari segi pengguna. Pengguna transaksi LCT tercatat naik signifikan di tahun 2022 menjadi 1,596 pelaku (*prior* : 101 pelaku). Adapun beberapa negara yang telah bekerjasama untuk transaksi LCT antara lain China, Jepang, Malaysia, Thailand dan Singapura akan mulai diimplementasikan di tahun 2023 ini. Tidak hanya ASEAN, BI pun dilaporkan sedang berkoordinasi dengan Arab Saudi dan India untuk meningkatkan jumlah negara mitra LCT.

## Foreign Currency VS IDR

IDR	05/04	06/04	Δ%
USD	14,925.00	14,912.50	-0.08%
EUR	16,342.88	16,265.07	-0.48%
SGD	11,263.73	11,227.18	-0.32%
JPY	113.57	113.52	-0.04%

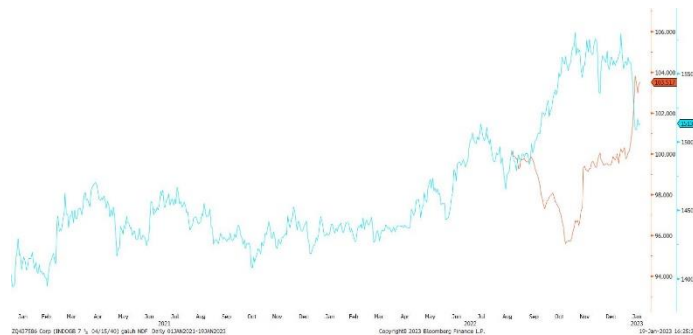


## FOREX HIGHLIGHT

## USD VS IDR

Opening	Highest	Lowest	Closed
14,965	14,965	14,915	14,912.50

## USD/IDR Curve VS NDF



Source: Bloomberg

*Non-Deliverable Forward* 1M (NDF) pada hari Jumat (07/04) berada di level 14,949 (*prior*: 14,941) naik 8 pips dibandingkan dengan level NDF pada hari Kamis (06/04).

## Technical Analysis (USD/IDR)



### Support

Support 1 : 14,840  
Support 2 : 14,790

### Resistance

Resistance 1 : 15,020  
Resistance 2 : 15,140

### Prediksi

**14,890 – 14,950**

Source: Bloomberg

Yield obligasi berdenominasi Rupiah bergerak turun pada Kamis (06/04) dengan yield SUN tenor 10 tahun ditutup di level 6.65% (prior : 6.68%). Likuiditas harian tanggal 06 April 2023 sebesar Rp. 105.298 T (prior: Rp. 65.957 T). Pergerakan dipengaruhi oleh sentimen dari luar negeri yaitu rilis data indeks PMI Services AS berada pada level 52.6 (prior : 50.6). PMI Services AS mengalami kenaikan namun masih berada dibawah survey di level 53.8. Selain itu, rilis data ADP Nonfarm Employment Change AS bulan Maret mengalami penurunan menjadi 145K (prior : 264K) jauh lebih tinggi dari ekspektasi pelaku pasar sebesar 200K.



## BOND MARKET HIGHLIGHTS

### Benchmark (Yield%)

Seri Benchmark	05/04	06/04	Δ
FR0095 (5Y)	6.32	6.31	- 1 bps
FR0096 (10Y)	6.68	6.65	- 3 bps
FR0098 (15Y)	6.91	6.89	- 2 bps
FR0097 (20Y)	6.94	6.94	0 bps

### Bond Index (Yield%)

	UST		Gov. Bond IDR		Gov. Bond USD	
	05/04	06/04	05/04	06/04	05/04	06/04
1Y	4.41	4.45	6.02	6.07	4.57	4.55
5Y	3.37	3.38	6.35	6.34	4.48	4.42
10Y	3.31	3.30	6.69	6.66	4.64	4.60
30Y	3.57	3.55	7.03	7.02	5.30	5.27

### Spread (ΔUST)

	Gov. Bond IDR	Gov. Bond USD
10Y	336	130

### Indicative Price & Recommendation

Seri Benchmark	Price	Yield
FR0095 (5Y)	100.13 / 100.38	6.34 / 6.28
FR0096 (10Y)	102.35 / 102.64	6.66 / 6.63
FR0098 (15Y)	102.02 / 102.27	6.90 / 6.88
FR0097 (20Y)	101.74 / 102.16	6.96 / 6.92

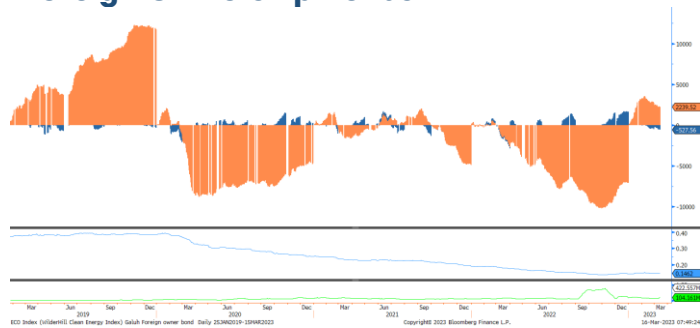
Pada kondisi saat ini, investasi pada seri pendek seperti FR0095 dan FR0096 dapat dipertimbangkan menjadi alternatif pilihan untuk investasi.

### Govt. Bonds IDR



Source: Bloomberg

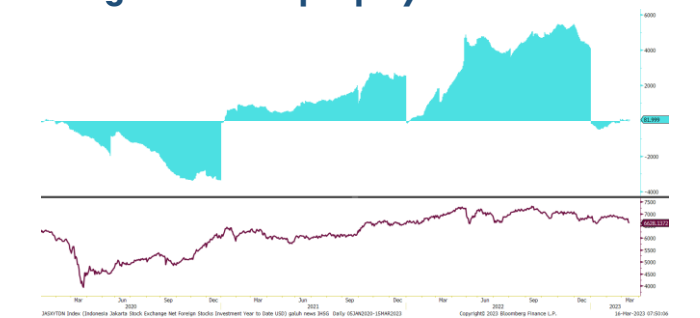
### Foreign Ownership Bonds



Source: Bloomberg

Pada hari Rabu (05/04) secara ytd foreign investor mencatatkan net buy sebesar eq. USD 3,893 juta (prior net buy: USD 3,835 juta), dengan rasio kepemilikan asing di level 14.88% (prior : 14.92%)

### Foreign Ownership Equity vs IHSG



Source: Bloomberg

Indeks Harga Saham Gabungan (IHSG) hari Kamis (06/04) ditutup melemah ke level 6,792.76 turun 26.91 poin atau 0.39% dibandingkan hari Rabu (05/04). Total volume perdagangan saham di bursa mencapai 22 Miliar saham dengan nilai transaksi Rp. 21.82 Triliun. Sebanyak 204 saham menguat, 323 saham terkoreksi dan 200 saham stagnan.

## TOP VOLUME BONDS

Government	06/04	Corporate	06/04
FR0096 (10Y)	IDR 4.44 T	Obligasi Berkelanjutan IV Merdeka Copper Gold Tahap I Tahun 2022	IDR 162 M
FR0081 (2Y)	IDR 2.33 T	Obligasi Subordinasi Berkelanjutan I Bank Sinarmas Tahap I Tahun 2022	IDR 120 M
FR0098 (15Y)	IDR 1.42 T	Obligasi Berkelanjutan V Indomobil Finance Dgn Tingkat Bunga Tetap Thp II Thn 2023 Seri A	IDR 106 M

Source: Bloomberg

## Economic Calendar (G20)

date	country	event	period	cons	act	prior	revised
04/04 11:30	AU	RBA Cash Rate Target	Apr 4	3.60%	3.60%	3.60%	--
04/04 21:00	US	Factory Orders	Feb	-0.5%	-0.7%	-1.6%	-2.1%
04/04 21:00	US	Durable Goods Orders	Feb F	-1.0%	-1.0%	-1.0%	--
04/05 13:00	GE	Factory Orders MoM	Feb	0.3%	4.8%	1.0%	0.5%
04/05 18:00	US	MBA Mortgage Applications	Mar 31	--	-4.1%	2.9%	--
04/05 19:15	US	ADP Employment Change	Mar	210k	145k	242k	261k
04/05 19:30	US	Trade Balance	Feb	-\$68.8b	-\$70.5b	-\$68.3b	-\$68.7b
04/06 08:30	AU	Trade Balance	Feb	A\$11223m	A\$13870m	A\$11688m	A\$11266m
04/06 11:30	IN	RBI Repurchase Rate	Apr 6	6.75%	6.50%	6.50%	--
04/06 13:00	GE	Industrial Production SA MoM	Feb	-0.1%	2.0%	3.5%	3.7%
04/06 19:30	US	Initial Jobless Claims	Apr 1	200k	228k	198k	246k
04/06 20:00	RU	Gold and Forex Reserve	Mar 31	--	\$593.9b	\$594.6b	--
04/07 19:30	US	Change in Nonfarm Payrolls	Mar	230k	236k	311k	326k
04/07 19:30	US	Unemployment Rate	Mar	3.6%	3.5%	3.6%	--
04/10 06:50	JN	BoP Current Account Balance	Feb	¥2458.6b	¥2197.2b	-¥1976.6b	-¥1989.3b
04/11 07:30	AU	Westpac Consumer Conf SA MoM	Apr	--	--	0.0%	--
04/11 08:30	CH	CPI YoY	Mar	1.0%	--	1.0%	--
04/11 08:30	CH	PPI YoY	Mar	-2.5%	--	-1.4%	--
04/12 06:50	JN	PPI YoY	Mar	7.1%	--	8.2%	--
04/12 06:50	JN	Core Machine Orders MoM	Feb	-6.4%	--	9.5%	--
04/12 18:00	US	MBA Mortgage Applications	Apr 7	--	--	-4.1%	--
04/12 19:00	IN	Industrial Production YoY	Feb	4.9%	--	5.2%	--
04/12 19:00	IN	CPI YoY	Mar	5.76%	--	6.44%	--
04/12 19:30	US	CPI MoM	Mar	0.2%	--	0.4%	--
04/12 19:30	US	CPI YoY	Mar	5.1%	--	6.0%	--
04/12 23:00	RU	CPI YoY	Mar	3.50%	--	10.99%	--
04/13 08:30	AU	Employment Change	Mar	20.0k	--	64.6k	--
04/13 08:30	AU	Unemployment Rate	Mar	3.6%	--	3.5%	--
04/13 08:30	AU	Participation Rate	Mar	66.6%	--	66.6%	--
04/13 13:00	UK	Industrial Production MoM	Feb	0.2%	--	-0.3%	--
04/13 13:00	UK	Manufacturing Production MoM	Feb	0.2%	--	-0.4%	--
04/13 13:00	GE	CPI MoM	Mar F	0.8%	--	0.8%	--
04/13 13:00	GE	CPI YoY	Mar F	7.4%	--	7.4%	--
04/13 19:30	US	Initial Jobless Claims	Apr 8	235k	--	228k	--

## Economic Calendar (IND)

date	event	period	cons	act	prior	revised
04/03 07:30	S&P Global Indonesia PMI Mfg	Mar	--	51.9	51.2	--
04/03 11:04	CPI NSA MoM	Mar	0.28%	0.18%	0.16%	--
04/03 11:05	CPI YoY	Mar	5.12%	4.97%	5.47%	--
04/03 11:17	CPI Core YoY	Mar	3.03%	2.94%	3.09%	--
04/10 10:00	Foreign Reserves	Mar	--	--	\$140.30b	--
04/17	Trade Balance	Mar	--	--	\$5480m	--
04/17	Exports YoY	Mar	--	--	4.51%	--
04/17	Imports YoY	Mar	--	--	-4.32%	--
04/18 14:20	Bank Indonesia 7D Reverse Repo	Apr 18	--	--	5.75%	--