



## TODAY'S NEWS

Pada Rabu (08/03), Rupiah dibuka di *level* 15,400/3440, dengan *first traded* di 15,440, dengan kurs acuan JISDOR di *level* 15,453 (*prior*: 15,359). Perdagangan Rupiah dipengaruhi oleh sentimen ekspektasi pelaku pasar yang semakin kuat terhadap berlanjutnya stance *hawkish* the Fed menjelang pernyataan Jerome Powell kemarin. Persentase kemungkinan kenaikan Fed rate hingga 50 bps naik hingga ke *level* 80% (*prior*: 71%) setelah Powell menyatakan bahwa meskipun tingkat inflasi mulai melambat, namun masih jauh dari target 2% sehingga diindikasikan masih dibutuhkan penyesuaian suku bunga yang lebih Panjang. Dari dalam negeri, rilis data hasil survei BI menunjukkan Indeks Keyakinan Konsumen (IKK) Februari 2023 berada pada *level* 122.4 dimana menurun apabila dibandingkan pada periode Januari 2023 sebesar 123, namun lebih tinggi apabila dibandingkan *year-on-year* yang tercatat sebesar 113.1.

## Market Sentiment

Pada perdagangan hari Kamis (09/03), Rupiah diprediksi bergerak terhadap USD pada *range* **15,420 – 15,470**.

## Global News

Rilis data ADP *Employment Change* AS periode Februari 2023 sebesar 242K, dimana terdapat kenaikan dibandingkan periode sebelumnya yang sebesar 106K (*surv* : 200K). Dengan kondisi pasar tenaga kerja yang kuat dan potensi inflasi masih akan tinggi menyebabkan kemungkinan Fed Fund Rate akan naik lebih tinggi lagi. Selanjutnya berdasarkan data Departemen Tenaga Kerja AS yang dirilis Rabu malam, lowongan pekerjaan mencatatkan penurunan tipis pada bulan Januari tetapi masih jauh melebihi jumlah pekerja yang tersedia karena gambaran tenaga kerja tetap ketat. Survei Pembukaan Pekerjaan dan Perputaran Tenaga Kerja Departemen Tenaga Kerja, atau JOLTS, menunjukkan ada 10,824 juta lowongan pada Januari. Angka ini tercatat turun sekitar 410K dari Desember. Laporan JOLTS *Jobs Opening* tersebut juga merupakan salah satu indikator bagi pejabat The Fed dalam merumuskan kebijakan moneter.

## Domestic News

Rilis data hasil survei BI menunjukkan Indeks Keyakinan Konsumen (IKK) Februari 2023 berada pada *level* 122.4 dimana menurun apabila dibandingkan pada periode Januari 2023 sebesar 123, namun lebih tinggi apabila dibandingkan *year-on-year* yang tercatat sebesar 113.1. Selanjutnya, pemerintah Indonesia berencana mengurangi ketergantungan ekspor terhadap batubara dan CPO melalui hilirisasi sumber daya alam, hal ini disampaikan oleh Plt Deputi Bidang Koordinasi Ekonomi Makro dan Keuangan Menko Perekonomian, Ferry Irawan, mengakui bahwa CPO dan batubara merupakan komoditas konvensional yang paling laris untuk meningkatkan ekspor, terutama ke India, namun dengan adanya hilirisasi, pemerintah tidak lagi fokus pada CPO dan batubara, melainkan berencana untuk mendorong komoditas nonkonvensional ke depannya.

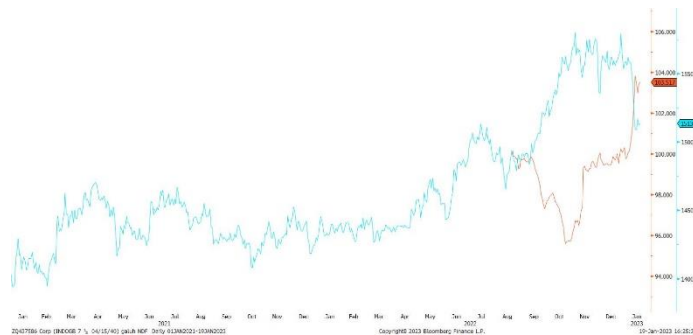
## Foreign Currency VS IDR

IDR	07/03	08/03	Δ%
USD	15,350.00	15,435.00	+ 0.55%
EUR	16,403.01	16,273.12	- 0.79%
SGD	11,419.01	11,397.88	- 0.19%
JPY	113.08	112.25	- 0.73%

## USD VS IDR

Opening	Highest	Lowest	Closed
15,440	15,465	15,435	15,3435

## USD/IDR Curve VS NDF



Source: Bloomberg

*Non-Deliverable Forward* 1M (NDF) pada hari Rabu (08/03) berada di *level* 15,451 (*prior* 15,439) naik 12 pips dibandingkan dengan *level* NDF pada hari Selasa (07/03).



## FOREX HIGHLIGHT



Source: Bloomberg

## Technical Analysis (USD/IDR)

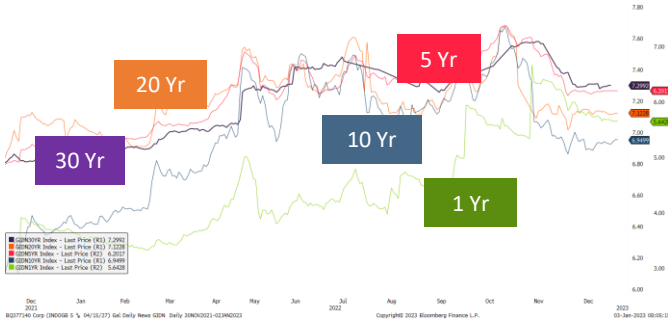
- Support**
- Support 1 : 15,400
- Support 2 : 15,290
- Resistance**
- Resistance 1 : 15,485
- Resistance 2 : 15,540
- Prediksi**
- 15,420 – 15,470**



## BOND MARKET HIGHLIGHTS

Yield obligasi berdenominasi Rupiah bergerak melemah pada Rabu (08/03) dengan *yield* SUN tenor 10 tahun ditutup melemah di level 7.03% (*prior* : 6.96%). Likuiditas harian tanggal 08 Maret 2023 sebesar Rp. 81.487 T (*prior*: Rp. 84.162 T). Perdagangan obligasi dipengaruhi oleh sentimen dari Ketua The Fed, Jerome Powell dalam pidatonya Selasa malam menyatakan bahwa data ekonomi AS terbaru datang lebih kuat dari yang diharapkan, yang menunjukkan bahwa tingkat suku bunga akhir kemungkinan akan lebih tinggi dari yang diantisipasi sebelumnya. Para pelaku pasar memproyeksikan bahwa The Fed sedang mempertimbangkan kenaikan suku bunga yang lebih besar pada pertemuan kebijakan berikutnya yang akan berlangsung pada 21-22 Maret. Selain itu dari dalam negeri, rilisnya cadangan Devisa Indonesia bulan Feb 2023 sebesar USD 140.3 M (*prior*: USD 139.4 M).

### Govt. Bonds IDR



Source: Bloomberg

### Benchmark (Yield%)

Seri Benchmark	07/03	08/03	Δ
FR0095 (5Y)	6.56	6.57	+ 1 bps
FR0096 (10Y)	6.96	7.03	+ 7 bps
FR0098 (15Y)	7.11	7.14	+ 3 bps
FR0097 (20Y)	7.14	7.16	+ 2 bps

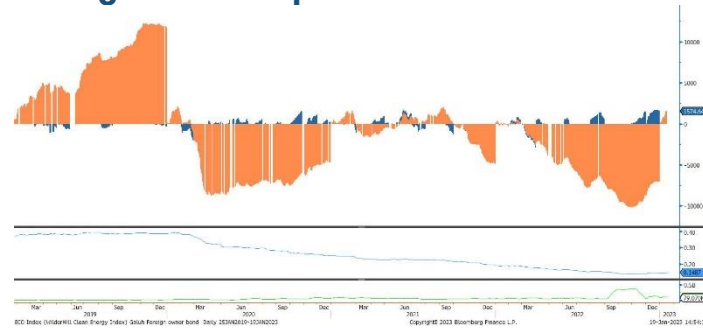
### Bond Index (Yield%)

	UST		Gov. Bond IDR		Gov. Bond USD	
	07/03	08/03	07/03	08/03	07/03	08/03
1Y	5.19	5.21	6.32	6.35	5.23	5.29
5Y	4.31	4.34	6.56	6.60	5.10	5.18
10Y	3.96	3.99	6.98	7.05	5.14	5.23
30Y	3.87	3.89	7.09	7.11	5.50	5.55

### Spread (ΔUST)

	Gov. Bond IDR	Gov. Bond USD
10Y	306	124

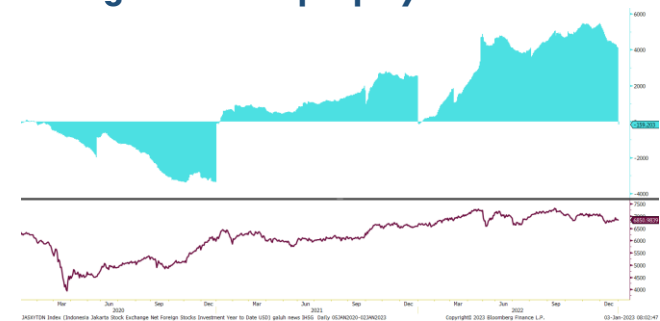
### Foreign Ownership Bonds



Source: Bloomberg

Pada hari Selasa (07/03) secara *ytd* *foreign investor* mencatatkan *net buy* sebesar eq. USD 2,448 juta (*prior net buy*: USD 2,429 juta), dengan rasio kepemilikan asing di level 14.67% (*prior* : 14.66%)

### Foreign Ownership Equity vs IHSG



Source: Bloomberg

Indeks Harga Saham Gabungan (IHSG) hari Rabu (08/03) ditutup menguat ke level 6,776 naik 96.12 poin atau 0.14% dibandingkan hari Selasa (07/03). Total volume perdagangan saham di bursa mencapai 15.76 Miliar saham dengan nilai transaksi Rp. 9.2 Triliun. Sebanyak 169 saham menguat, 386 saham terkoreksi dan 299 saham stagnan.

### Indicative Price & Recommendation

Seri Benchmark	Price	Yield
FR0095 (5Y)	98.96 / 99.29	6.60 / 6.53
FR0096 (10Y)	99.64 / 99.88	7.05 / 7.02
FR0098 (15Y)	99.62 / 100.09	7.17 / 7.11
FR0097 (20Y)	99.45 / 99.79	7.17 / 7.14

Pada kondisi saat ini, investasi pada seri pendek seperti FR0095 dan FR0096 dapat dipertimbangkan menjadi alternatif pilihan untuk investasi.

## TOP VOLUME BONDS

Government	08/03	Corporate	08/03
FR0096 (10Y)	IDR 5.75 T	Obligasi Berkelanjutan IV Merdeka Copper Gold Tahap II Tahun 2023	IDR 536 M
FR0087 (8Y)	IDR 1.54 T	MTN Capital Financial Indonesia I Tahun 2021	IDR 300 M
FR0070 (1Y)	IDR 1.31 T	Obligasi Berkelanjutan VI Sarana Multigriya Finansial Tahap III Tahun 2022	IDR 150 M

Source: Bloomberg

## Economic Calendar (G20)

date	country	event	period	cons	act	prior	revised
03/03 06:30	JN	Tokyo CPI Ex-Fresh Food YoY	Feb	3.3%	3.3%	4.3%	--
03/03 06:30	JN	Jobless Rate	Jan	2.5%	2.4%	2.5%	--
03/03 06:30	JN	Job-To-Applicant Ratio	Jan	1.36	1.35	1.35	1.36
03/06 22:00	US	Factory Orders	Jan	-1.8%	-1.6%	1.8%	1.7%
03/06 22:00	US	Durable Goods Orders	Jan F	-4.5%	-4.5%	-4.5%	--
03/07 14:00	GE	Factory Orders MoM	Jan	-0.7%	1.0%	3.2%	3.4%
03/08 06:50	JN	BoP Current Account Balance	Jan	-¥785.0b	-¥1976.6b	¥33.4b	--
03/08 14:00	GE	Industrial Production SA MoM	Jan	1.4%	3.5%	-3.1%	-2.4%
03/08 19:00	US	MBA Mortgage Applications	Mar 3	--	7.4%	-5.7%	-5.9%
03/08 20:15	US	ADP Employment Change	Feb	200k	242k	106k	119k
03/08 20:30	US	Trade Balance	Jan	-\$68.7b	-\$68.3b	-\$67.4b	-\$67.2b
03/09 06:50	JN	GDP Annualized SA QoQ	4Q F	0.8%	0.1%	0.6%	--
03/09 06:50	JN	GDP SA QoQ	4Q F	0.2%	0.0%	0.2%	--
03/09 06:50	JN	GDP Deflator YoY	4Q F	1.1%	1.2%	1.1%	--
03/09 08:30	CH	CPI YoY	Feb	1.9%	--	2.1%	--
03/09 08:30	CH	PPI YoY	Feb	-1.3%	--	-0.8%	--
03/09 20:30	US	Initial Jobless Claims	Mar 4	195k	--	190k	--
03/09-03/15	CH	Money Supply M2 YoY	Feb	12.5%	--	12.6%	--
03/10 06:50	JN	PPI YoY	Feb	8.4%	--	9.5%	--
03/10 14:00	UK	Industrial Production MoM	Jan	0.0%	--	0.3%	--
03/10 14:00	UK	Manufacturing Production MoM	Jan	0.1%	--	0.0%	--
03/10 14:00	GE	CPI MoM	Feb F	0.8%	--	0.8%	--
03/10 14:00	GE	CPI YoY	Feb F	8.7%	--	8.7%	--
03/10 20:00	RU	Gold and Forex Reserve	Mar 3	--	--	\$580.7b	--
03/10 20:30	US	Change in Nonfarm Payrolls	Feb	225k	--	517k	--
03/10 20:30	US	Unemployment Rate	Feb	3.4%	--	3.4%	--
03/10 23:00	RU	CPI YoY	Feb	11.08%	--	11.77%	--
03/14 14:00	UK	Claimant Count Rate	Feb	--	--	3.9%	--
03/14 14:00	UK	Jobless Claims Change	Feb	--	--	-12.9k	--
03/14 14:00	UK	ILO Unemployment Rate 3Mths	Jan	--	--	3.7%	--
03/14 19:30	US	CPI MoM	Feb	0.4%	--	0.5%	--
03/14 19:30	US	CPI YoY	Feb	6.0%	--	6.4%	--

## Economic Calendar (IND)

date	event	period	cons	act	prior	revised
03/01 07:30	S&P Global Indonesia PMI Mfg	Feb	--	51.2	51.3	--
03/01 11:22	CPI YoY	Feb	5.42%	5.47%	5.28%	--
03/01 11:22	CPI NSA MoM	Feb	0.13%	0.16%	0.34%	--
03/01 11:33	CPI Core YoY	Feb	3.24%	3.09%	3.27%	--
03/07 10:00	Foreign Reserves	Feb	--	\$140.30b	\$139.40b	--
03/15	Trade Balance	Feb	--	--	\$3870m	--
03/15	Exports YoY	Feb	--	--	16.37%	--
03/15	Imports YoY	Feb	--	--	1.27%	--
03/16 14:20	Bank Indonesia 7D Reverse Repo	Mar 15	5.75%	--	5.75%	--