



TODAY'S NEWS

Pada Jumat (06/01), Rupiah dibuka di *level* 15,620/650 dengan *first traded* di 15,630 dengan kurs acuan JISDOR di *level* 15,635 (*prior* : 15,610). Pergerakan Rupiah pada Senin (09/01) akan dipengaruhi oleh rilis data ekonomi AS yang mulai membaik dengan banyaknya pembukaan lapangan pekerjaan pada Desember 2022. Hal ini mendorong tingkat pengangguran kembali ke *level* terendah pra-pandemi sebesar 3.5%. Di sisi lain, para pejabat The Fed berkomitmen untuk menekan inflasi dan mengharapkan suku bunga yang lebih tinggi tetap berlaku sampai lebih banyak kemajuan dibuat, menurut risalah yang dirilis Rabu lalu dari pertemuan bulan Desember. Selain itu, terdapat rilis data AS *non farm payroll* Desember 2022 di *level* 223K di atas ekspektasi sebesar 200K. Dari Asia, per tanggal 8 Januari 2023 China tidak lagi menerapkan karantina untuk individu yang masuk ke wilayah China. Hal ini merupakan langkah terakhir mengakhiri program *Covid zero* yang sangat membatasi kegiatan bisnis di Tiongkok.

Market Sentiment

Pada perdagangan hari Senin (09/01), Rupiah diprediksi bergerak terhadap USD pada *range* 15,570– 15,630.

Global News

US Treasury 10y ditutup di *level yield* 3.55% (*prior week*: 3.87%) pada Jumat (06/01). Penurunan *yield* US Treasury disebabkan oleh rilis data *nonfarm payrolls* yang menunjukkan adanya perlambatan sektor pekerjaan AS. *Non-farm payrolls* AS pada Desember 2022 berada pada angka 223k. Kendati angka tersebut diatas survei, angka November yang direvisi turun ke 256k semakin menambah keyakinan pelaku pasar bahwa sektor pekerjaan mulai melambat. Dari Eropa, Inflasi Eurozone pada Desember 2022 turun jauh ke angka 9.2% *yoy* (*prior*: 10.1%). Kondisi ini meredakan kekhawatiran resesi di Uni Eropa.

Domestic News

Posisi cadangan devisa Indonesia pada akhir Desember 2022 mencapai USD 137.2 miliar, meningkat dibandingkan dengan posisi pada akhir November 2022 sebesar USD 134.0 miliar. Peningkatan posisi cadangan devisa pada Desember 2022 antara lain dipengaruhi oleh penerimaan pajak dan jasa, serta penarikan pinjaman pemerintah. Selanjutnya, Bank Indonesia (BI) mencatat aliran masuk modal asing (*capital inflow*) ke pasar keuangan Indonesia sebesar Rp 8.05 triliun pada pekan pertama Januari 2023. Dana asing yang masuk tersebut berasal dari beli net di pasar Surat Berharga Negara (SBN) sebesar Rp 9.74 triliun dan jual net sebesar Rp 1.68 triliun di pasar saham.

Foreign Currency VS IDR



FOREX HIGHLIGHT

IDR	05/01	06/01	Δ%
USD	15,607.50	15,632.50	+ 0.16%
EUR	16,553.32	16,434.45	- 0.72%
SGD	11,635.67	11,602.41	- 0.29%
JPY	117.805	116.465	- 1.14%

USD VS IDR

Opening	Highest	Lowest	Closed
15,630	15,640	15,625	15,632.50

USD/IDR Curve VS NDF



Source: Bloomberg

Non-Deliverable Forward 1M (NDF) pada hari Jumat (06/01) berada di *level* 15,579 (*prior*: 15,621) turun 42 pips dibandingkan dengan *level* NDF pada hari Kamis (05/01).

Technical Analysis (USD/IDR)

Support

Support 1 : 15,580
Support 2 : 15,490

Resistance

Resistance 1 : 15,630
Resistance 2 : 15,640

Prediksi

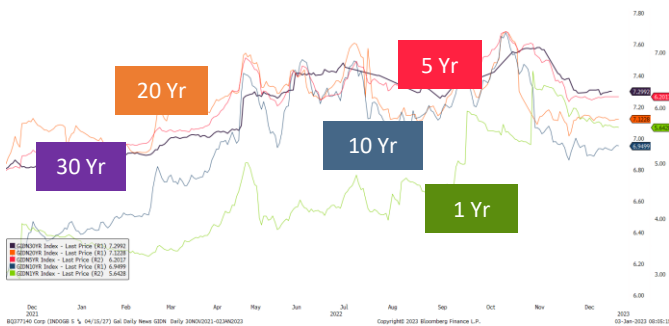
15,570 – 15,630



Source: Bloomberg

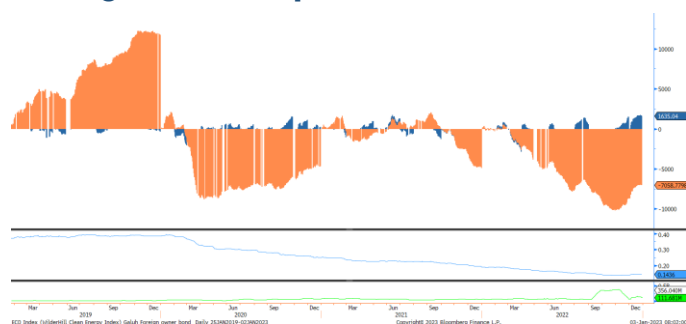
Yield obligasi berdenominasi Rupiah bergerak bervariasi pada Jumat (06/01) dengan *yield* SUN tenor 10 tahun ditutup menguat di *level* 6.96% (*prior* : 6.97%). Likuiditas harian tanggal 06 Januari 2023 sebesar Rp. 179.260 T (*prior*: Rp. 128.397 T). Pergerakan pasar SBN pada hari Jumat (06/01) dipengaruhi oleh beberapa sentimen diantaranya rilis data tenaga kerja AS yang kuat dan rilis data ADP *employment change* bulan Desember yang tercatat sebesar 235k, jauh lebih tinggi dari ekspektasi pasar sebesar 150k. Sementara itu, data *Initial Jobless Claims* AS tercatat turun ke *level* 204k (*prior*: 223k). Data – data tenaga kerja yang lebih baik dari perkiraan meningkatkan ekspektasi bahwa The Fed masih akan melanjutkan kebijakan yang *hawkish*.

Govt. Bonds IDR



Source: Bloomberg

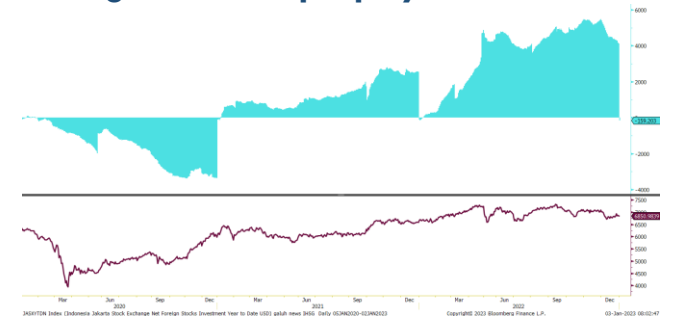
Foreign Ownership Bonds



Source: Bloomberg

Pada hari Jumat (30/12) secara *ytd* *foreign investor* mencatatkan *net sell* sebesar eq. USD 7,069.74 juta (*prior net sell* : 7,058.78 juta), dengan rasio kepemilikan asing di *level* 14.36% (*prior*: 14.36%)

Foreign Ownership Equity vs IHSG



Source: Bloomberg

Indeks Harga Saham Gabungan (IHSG) hari Jumat (06/01) ditutup menguat ke *level* 6,684.55 naik 30.71 poin atau 0.46% dibandingkan hari Kamis (05/01). Total volume perdagangan saham di bursa mencapai 15.29 Miliar saham dengan nilai transaksi Rp. 9.19 Triliun. Sebanyak 271 saham menguat, 264 saham terkoreksi dan 170 saham stagnan.

BOND MARKET HIGHLIGHTS

Benchmark (Yield%)

Seri Benchmark	05/01	06/01	Δ
FR0095 (5Y)	6.59	6.60	+ 1 bps
FR0096 (10Y)	6.97	6.96	- 1 bps
FR0098 (15Y)	7.09	7.09	0 bps
FR0097 (20Y)	7.12	7.11	- 1 bps

Bond Index (Yield%)

	UST		Gov. Bond IDR		Gov. Bond USD	
	05/01	06/01	05/01	06/01	05/01	06/01
1Y	4.75	4.67	5.72	5.79	5.01	5.04
5Y	3.91	3.69	6.62	6.63	4.73	4.79
10Y	3.71	3.55	6.99	6.97	5.03	5.07
30Y	3.79	3.68	7.31	7.28	5.47	5.49

Spread (ΔUST)

	Gov. Bond IDR	Gov. Bond USD
10Y	342	152

Indicative Price & Recommendation

Seri Benchmark	Price	Yield
FR0095 (5Y)	98.79 / 99.09	6.63/ 6.56
FR0096 (10Y)	100.16 / 100.38	6.97 / 6.94
FR0098 (15Y)	100.09 / 100.53	7.11 / 7.06
FR0097 (20Y)	99.96 / 100.29	7.13/ 7.10

Pada kondisi saat ini, investasi pada seri pendek seperti FR95 dan FR96 dapat dipertimbangkan menjadi alternatif pilihan untuk investasi.

TOP VOLUME BONDS

Government	06/01	Corporate	06/01
FR0096 (10Y)	IDR 3.32 T	Obligasi Berkelanjutan I Lontar Papyrus Pulp & Paper Industry Tahap II Tahun 2022 Seri B	IDR 103 M
FR0077 (1Y)	IDR 2.11 T	Obligasi Berkelanjutan IV Adira Finance Tahap V Tahun 2019 Seri C	IDR 40 M
SPN12230303 (1Y)	IDR 1.57 T	Sukuk Mudharabah Subordinasi I Bank BRISyariah Tahun 2016	IDR 40 M

Source: Bloomberg

Economic Calendar (G20)

date	country	event	period	cons	act	prior	revised
01/05 20:15	US	ADP Employment Change	Dec	150k	235k	127k	182k
01/05 20:30	US	Trade Balance	Nov	-\$63.0b	-\$61.5b	-\$78.2b	-\$77.8b
01/05 20:30	US	Initial Jobless Claims	Dec 31	225k	204k	225k	223k
01/06 14:00	GE	Factory Orders MoM	Nov	-0.5%	-5.3%	0.8%	0.6%
01/06 20:30	US	Change in Nonfarm Payrolls	Dec	205k	223k	263k	256k
01/06 20:30	US	Unemployment Rate	Dec	3.7%	3.5%	3.7%	3.6%
01/06 22:00	US	Factory Orders	Nov	-1.0%	-1.8%	1.0%	0.4%
01/06 22:00	US	Durable Goods Orders	Nov F	-2.1%	-2.1%	-2.1%	--
01/09 07:30	AU	Building Approvals MoM	Nov	0.0%	-9.0%	-6.0%	-5.6%
01/09 14:00	GE	Industrial Production SA MoM	Nov	0.3%	--	-0.1%	--
01/09-01/15	CH	Money Supply M2 YoY	Dec	12.3%	--	12.4%	--
01/10 06:30	JN	Tokyo CPI Ex-Fresh Food YoY	Dec	3.8%	--	3.6%	--
01/11 07:30	AU	Retail Sales MoM	Nov	0.6%	--	-0.2%	--
01/11 19:00	US	MBA Mortgage Applications	Jan 6	--	--	-10.3%	--
01/12 06:50	JN	BoP Current Account Balance	Nov	¥481.0b	--	¥64.1b	--
01/12 07:30	AU	Trade Balance	Nov	A\$11100m	--	A\$12217m	--
01/12 08:30	CH	PPI YoY	Dec	-0.1%	--	-1.3%	--
01/12 08:30	CH	CPI YoY	Dec	1.8%	--	1.6%	--
01/12 20:00	RU	Gold and Forex Reserve	Dec 30	--	--	\$581.7b	--
01/12 20:30	US	CPI MoM	Dec	0.0%	--	0.1%	--
01/12 20:30	US	CPI YoY	Dec	6.5%	--	7.1%	--
01/12 20:30	US	Initial Jobless Claims	Jan 7	215k	--	204k	--
01/13 14:00	UK	Industrial Production MoM	Nov	-0.3%	--	0.0%	--
01/13 14:00	UK	Manufacturing Production MoM	Nov	-0.2%	--	0.7%	--
01/13 22:00	US	U. of Mich. Sentiment	Jan P	60.5	--	59.7	--
01/13 23:00	RU	CPI YoY	Dec	12.10%	--	11.98%	--
01/13	CH	Trade Balance	Dec	\$77.90b	--	\$69.84b	--
01/16 06:50	JN	PPI YoY	Dec	--	--	9.3%	--
01/16 07:00	AU	Melbourne Institute Inflation MoM	Dec	--	--	1.0%	--
01/17 06:30	AU	Westpac Consumer Conf SA MoM	Jan	--	--	3.0%	--
01/17 09:00	CH	Industrial Production YoY	Dec	0.5%	--	2.2%	--
01/17 09:00	CH	Retail Sales YoY	Dec	-8.3%	--	-5.9%	--

Economic Calendar (IND)

date	event	period	cons	act	prior	revised
01/02 07:30	S&P Global Indonesia PMI Mfg	Dec	--	50.9	50.3	--
01/02 11:07	CPI YoY	Dec	5.39%	5.51%	5.42%	--
01/02 11:07	CPI NSA MoM	Dec	0.54%	0.66%	0.09%	--
01/02 11:07	CPI Core YoY	Dec	3.39%	3.36%	3.30%	--
01/06 10:00	Foreign Reserves	Dec	--	\$137.20b	\$134.00b	--
01/16	Imports YoY	Dec	--	--	-1.89%	--
01/16	Trade Balance	Dec	--	--	\$5160m	--
01/16	Exports YoY	Dec	--	--	5.58%	--
01/18-01/19	Bank Indonesia 7D Reverse Repo	Jan 18	--	--	5.50%	--