



TODAY'S NEWS

Pada hari Senin (08/08), Rupiah dibuka di level 14,895/14,950 dengan *first traded* di 14,910 dan kurs acuan JISDOR di level 14,915 (*prior*: 14,904). Rupiah diperdagangkan menguat dan ditutup di level 14,877.5. Perdagangan Rupiah Senin (08/08) dipengaruhi oleh ekspektasi pelaku pasar terhadap Inflasi AS periode Juli yang rilis pada besok hari yang diprediksi akan turun dari periode sebelumnya ke level 8.7% (*prior*: 9.1%). Penurunan tersebut disebabkan oleh harga minyak dunia yang turun. Selain itu, pertumbuhan ekonomi Indonesia di kuartal II dilaporkan tumbuh sebesar 5.44% yoy atau lebih tinggi dari periode sebelumnya juga memberikan katalis positif bagi rupiah.

Market Sentiment

Pada perdagangan hari Selasa (09/08), Rupiah diprediksi bergerak terhadap USD pada **range 14,860 – 14,940**.

Global News

Senat AS telah mengesahkan Rancangan Undang-undang (RUU) Pengurangan Inflasi senilai USD 430 miliar dan diprediksikan akan diberikan pada rumah tangga AS pada pekan ini. Dana tersebut nantinya akan ditujukan untuk memerangi perubahan iklim, menurunkan harga obat-obatan dan menaikkan beberapa pajak perusahaan. Dari sisi tenaga kerja, US Bureau of Statistic melaporkan produktivitas tenaga kerja *non-pertanian* pada kuartal pertama tahun ini berada di level -7.3% dan menjadi penurunan produktivitas terendah sejak kuartal ketiga 1947, karena *output* turun 2.4% dan jam kerja naik 5.4%. data tenaga kerja tersebut dapat mengindikasikan bahwa ekonomi dapat menahan lebih banyak kenaikan suku bunga acuan oleh bank sentral AS.

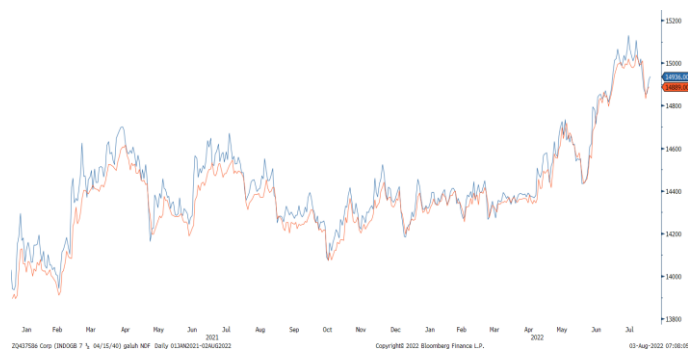
Domestic News

Bank Indonesia (BI) telah merilis data penjualan ritel (IPR) Indonesia pada Mei 2022 yang tumbuh positif berada di 234.1. Secara bulanan penjualan ritel masih berkontraksi sebesar 2.1%, namun secara tahunan penjualan ritel tercatat tumbuh sebesar 2.9%. Pertumbuhan IPR ditopang oleh penjualan Kelompok Barang Budaya dan Rekreasi, Kelompok Makanan, Minuman dan tembakau, serta Kelompok Bahan Bakar Kendaraan Bermotor. Selain itu, Menteri Keuangan, Sri Mulyani akan melakukan *stress test* terhadap ketahanan APBN dalam menghadapi ekonomi global yang dinamis. Hal ini bertujuan untuk menjaga perekonomian Indonesia, terlebih APBN merupakan salah satu instrumen untuk menjaga pergerakan perekonomian domestik.

Foreign Currency VS IDR

IDR	05/08	08/08	Δ%
USD	14,892.5	14,877.5	- 0.10%
EUR	15,240.24	15,188.44	- 0.34%
SGD	10,824.22	10,792.14	- 0.30%
JPY	111.71	110.21	- 1.36%

USD/IDR Curve VS NDF



Source: Bloomberg

Non-Deliverable Forward 1M (NDF) pada hari Senin (08/08) berada di level 14,840 (*prior*: 14,964) turun 124 bps dibandingkan dengan level NDF pada hari Jumat (05/08).

USD VS IDR

Opening	Highest	Lowest	Closed
14,910	14,935	14,879	14,877.5

Technical Analysis (USD/IDR)

Support

Support 1 : 14,850
Support 2 : 14,795

Resistance

Resistance 1 : 14,910
Resistance 2 : 14,940

Prediksi

14,860 – 14,940



Source: Bloomberg

Harga obligasi berdenominasi Rupiah bergerak *sideways* cenderung menguat hingga 1 bps pada Senin (08/08) dengan *yield* SUN tenor 10 tahun ditutup pada level 7.12% (*prior*: 7.13%). Likuiditas harian tanggal 08 Agustus 2022 sebesar Rp. 106.71 T (*prior*: Rp 208.61 T). Perdagangan obligasi Senin (08/08) dipengaruhi oleh sentimen *wait and see* para pelaku pasar terhadap rilis data inflasi AS pada pekan ini. Data inflasi AS diprediksi akan turun ke level 8.7% (*prior*: 9.1%). Selain itu, pertumbuhan ekonomi Indonesia di kuartal II dilaporkan tumbuh sebesar 5.44% atau lebih tinggi dari periode sebelumnya.



BOND MARKET HIGHLIGHTS

Benchmark (Yield%)

Seri Benchmark	05/08	08/08	Δ
FR0090 (5Y)	6.40	6.40	0 bps
FR0091 (10Y)	7.13	7.12	- 1 bps
FR0093 (15Y)	6.98	6.99	+ 1 bps
FR0092 (20Y)	7.19	7.19	0 bps

Bond Index (Yield%)

	UST		Gov. Bond IDR		Gov. Bond USD	
	05/08	08/08	05/08	08/08	05/08	08/08
1Y	3.21	3.20	4.08	4.07	3.28	3.31
5Y	2.95	2.93	6.44	6.43	3.78	3.86
10Y	2.82	2.79	7.15	7.14	3.86	3.94
30Y	3.06	3.03	7.40	7.40	4.46	4.52

Spread (ΔUST)

	Gov. Bond IDR	Gov. Bond USD
10Y	435	115

Indicative Price & Recommendation

Seri Benchmark	Price	Yield
FR0090 (5Y)	94.78 / 95.02	6.43 / 6.36
FR0091 (10Y)	94.68 / 94.94	7.14 / 7.10
FR0093 (15Y)	94.11 / 94.58	7.01 / 6.96
FR0092 (20Y)	99.01 / 99.48	7.21 / 7.17

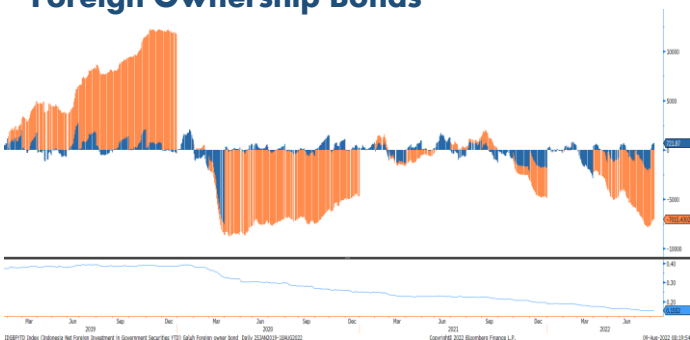
Pada kondisi saat ini, investasi pada seri pendek seperti FR90 dan FR91 dapat dipertimbangkan menjadi alternatif pilihan untuk investasi.

Govt. Bonds IDR



Source: Bloomberg

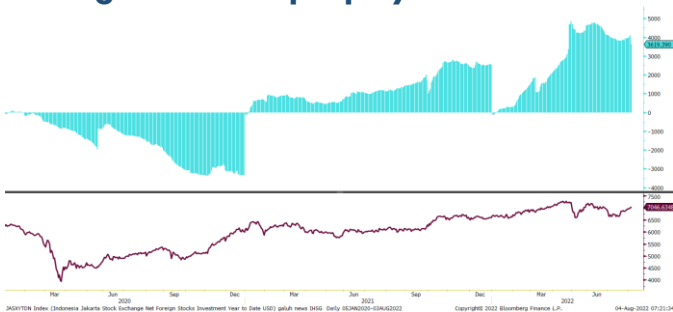
Foreign Ownership Bonds



Source: Bloomberg

Pada hari Jumat (05/08) secara *ytd* *foreign investor* mencatatkan *net sell* sebesar eq. USD 7,015.43 juta (*prior net sell* : 7,048.23 juta), dengan rasio kepemilikan asing naik di level 15.52% (*prior*: 15.51%).

Foreign Ownership Equity vs IHSG



Source: Bloomberg

Indeks Harga Saham Gabungan (IHSG) hari Senin (08/08) ditutup menguat ke level 7,086 naik 2 poin atau 0.03% dibandingkan hari Jumat (05/08). Total *volume* perdagangan saham di bursa mencapai 29.61 miliar saham dengan nilai transaksi Rp. 14.02 triliun. Sebanyak 241 saham menguat, 263 saham terkoreksi dan 186 saham stagnan.

TOP VOLUME BONDS

Government	08/08	Corporate	08/08
FR00091 (10Y)	IDR 1.71 T	Obligasi I KB Finansia Multi Finance Tahun 2022 Seri A	IDR 408 M
FR00068 (20Y)	IDR 0.78 T	Obligasi Subordinasi Berkelanjutan II Bank Maybank Indonesia Tahap II Tahun 2016	IDR 169 M
SR012 (3Y)	IDR 0.65 T	Obligasi I Wahana Inti Selaras Tahun 2022 Seri A	IDR 150 M

Source: Bloomberg

Economic Calendar (G20)

date	country	event	period	cons	act	prior	revised
08/08 06:50	JN	BoP Current Account Balance	Jun	-¥706.2b	-¥132.4b	¥128.4b	--
08/09 07:30	AU	Westpac Consumer Conf SA MoM	Aug	--	-3.0%	-3.0%	--
08/09-08/15	CH	Money Supply M2 YoY	Jul	11.4%	--	11.4%	--
08/10 06:50	JN	PPI YoY	Jul	8.4%	--	9.2%	--
08/10 08:30	CH	PPI YoY	Jul	4.9%	--	6.1%	--
08/10 08:30	CH	CPI YoY	Jul	2.9%	--	2.5%	--
08/10 13:00	GE	CPI MoM	Jul F	0.9%	--	0.9%	--
08/10 13:00	GE	CPI YoY	Jul F	7.5%	--	7.5%	--
08/10 18:00	US	MBA Mortgage Applications	Aug 5	--	--	1.2%	--
08/10 19:30	US	CPI MoM	Jul	0.2%	--	1.3%	--
08/10 19:30	US	CPI YoY	Jul	8.7%	--	9.1%	--
08/10 23:00	RU	CPI YoY	Jul	15.30%	--	15.90%	--
08/11 19:30	US	Initial Jobless Claims	Aug 6	265k	--	260k	--
08/11 19:30	US	PPI Final Demand MoM	Jul	0.2%	--	1.1%	--
08/11 20:00	RU	Gold and Forex Reserve	Aug 5	--	--	571.2b	--
08/12 13:00	UK	GDP QoQ	2Q P	-0.2%	--	0.8%	--
08/12 13:00	UK	GDP YoY	2Q P	2.8%	--	8.7%	--
08/12 13:00	UK	Industrial Production MoM	Jun	-1.4%	--	0.9%	--
08/12 13:00	UK	Manufacturing Production MoM	Jun	-1.9%	--	1.4%	--
08/12 21:00	US	U. of Mich. Sentiment	Aug P	52.5	--	51.5	--
08/15 06:50	JN	GDP Annualized SA QoQ	2Q P	2.7%	--	-0.5%	--
08/15 06:50	JN	GDP SA QoQ	2Q P	0.7%	--	-0.1%	--
08/15 06:50	JN	GDP Deflator YoY	2Q P	-0.8%	--	-0.5%	--
08/15 09:00	CH	Industrial Production YoY	Jul	4.5%	--	3.9%	--
08/15 09:00	CH	Retail Sales YoY	Jul	5.0%	--	3.1%	--
08/15 11:30	JN	Industrial Production MoM	Jun F	--	--	8.9%	--
08/15 19:30	US	Empire Manufacturing	Aug	5	--	11.1	--
08/16 11:30	JN	Tertiary Industry Index MoM	Jun	--	--	0.8%	--
08/16 13:00	UK	Claimant Count Rate	Jul	--	--	3.9%	--
08/16 13:00	UK	Jobless Claims Change	Jul	--	--	-20.0k	--
08/16 13:00	UK	ILO Unemployment Rate 3Mths	Jun	--	--	3.8%	--
08/16 16:00	GE	ZEW Survey Expectations	Aug	--	--	-53.8	--
08/16 16:00	GE	ZEW Survey Current Situation	Aug	--	--	-45.8	--
08/16 19:30	US	Housing Starts	Jul	1548k	--	1559k	--
08/16 20:15	US	Industrial Production MoM	Jul	0.2%	--	-0.2%	--

Economic Calendar (IND)

date	event	period	cons	act	prior	revised
08/01 11:00	CPI NSA MoM	Jul	0.53%	0.64%	0.61%	--
08/01 11:00	CPI Core YoY	Jul	2.86%	2.86%	2.63%	--
08/05 10:00	Foreign Reserves	Jul	--	\$132.20b	\$136.40b	--
08/05 11:00	GDP YoY	2Q	5.17%	5.44%	5.01%	--
08/05 11:00	GDP QoQ	2Q	3.47%	3.72%	-0.96%	--
08/15 11:00	Trade Balance	Jul	--	--	\$5090m	--
08/15 11:00	Exports YoY	Jul	--	--	40.68%	--
08/15 11:00	Imports YoY	Jul	--	--	21.98%	--
08/19 10:00	BoP Current Account Balance	2Q	--	--	\$200m	--
08/23	Bank Indonesia 7D Reverse Repo	Aug 23	--	--	3.50%	--

2022

Global Covid-19 (Top 5 + IND)

Data per 08 Agustus 2022

Kasus

Meninggal

Sembuh



Brazil
34,018,371
680,051
32,731,706



Germany
31,228,314
144,858
29,622,900



AS **93,910,150**
1,058,738
89,039,885

GLOBAL

589,678,686
6,437,085
561,203,901



Perancis
34,074,568
152,537
32,881,774



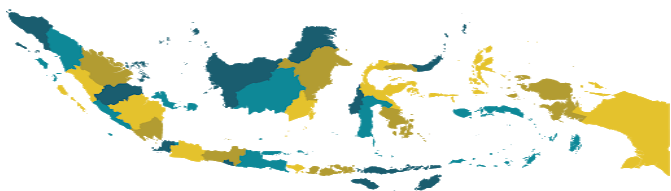
Indonesia
6,249,403 (+4,425)
157,113 (+18)
6,042,657 (+4,919)



India
44,161,899
526,730
43,499,659

Sumber : worldometers.info/covidvirus/

IND Top 19 Covid-19



sumber:

1. WHO Covid-19 Situation Report
2. Kementerian Kesehatan Indonesia
3. gisanddata.maps.arcgis.com

Provinsi	Kasus	Meninggal	% Meninggal	Sembuh	% Sembuh
DKI Jakarta	1,330,836	15,380	1.16%	1,295,472	97.34%
Jawa Barat	1,134,160	15,897	1.40%	1,106,762	97.58%
Jawa Tengah	630,523	33,351	5.29%	596,080	94.54%
Jawa Timur	585,242	31,672	5.41%	553,205	94.53%
Kalimantan Timur	207,186	5,718	2.76%	201,122	97.07%
D.I Yogyakarta	222,327	5,913	2.66%	215,151	96.77%
Banten	311,723	2,938	0.94%	305,451	97.99%
Lainnya	1,827,406	46,244	2.53%	1,769,414	96.83%
Total	6,249,403	157,113	2.51%	6,042,657	96.69%

Sumber : covid19.go.id

Disclaimer

This report has been prepared by PT.Bank Rakyat Indonesia (PERSERO), Tbk on behalf of itself and its affiliated companies and is provided for information purposes only. Under no circumstances is it to be used or considered as an offer to sell, or a solicitation of any offer to buy. This report has been produced independently and the forecasts, opinions and expectations contained herein are entirely those of PT.Bank Rakyat Indonesia (PERSERO), Tbk.