



## TODAY'S NEWS

Pada Jumat (08/05), Rupiah dibuka di *level* 14,665/14,695, dengan *first traded* di 14,675 dengan kurs acuan JISDOR di *level* 14,674 (*prior* : 14,632). Pergerakan Rupiah pekan ini akan dipengaruhi oleh rilis data AS pada jumat (05/05) antara lain tingkat pengangguran yg mengalami penurunan menjadi 3.4% dari 3.6% lebih rendah dari perkiraan 3.5%, *non farm payroll* yg lebih tinggi dari perkiraan yaitu 235K (*cons* : 165K) selain itu ratas pendapatan per jam juga mengalami kenaikan secara MoM sebesar 0.5% (*cons* : 0.3%). Data-data tersebut menunjukkan bahwa pasar tenaga kerja di AS masih kuat meskipun tinggal suku bunga tinggi. Data terpenting dari luar negeri pekan depan adalah inflasi AS. AS akan mengumumkan pergerakan inflasi April pada Rabu (10/5). Data ini akan menjadi salah satu indikator bagi The Fed dalam menentukan kebijakan Juni mendatang.

## Market Sentiment

Pada perdagangan hari Senin (08/05), Rupiah diprediksi bergerak terhadap USD pada *range* 14,650 – 14,700.

## Global News

Angka *Nonfarm payrolls* AS menunjukkan bahwa perekonomian AS menambah 253k (*prev*: 236k) pekerjaan pada April 2023. Angka ini berbanding terbalik dari angka *surveo (JOLTS) job opening* yang pada awal minggu menunjukkan penurunan ke angka 9.590k (*prev*: 9.931k). Sektor *leisure and hospitality* seperti restoran, bar, dan rumah sakit masih menjadi pendorong utama penambahan pekerjaan. Selain itu, angka *unemployment rate* dilaporkan mengalami penurunan di angka 3.4% (*prev*: 3.5%) atau terendah sejak 1969. Kuatnya sektor pekerjaan AS dapat memperkuat harapan The Fed bahwa perekonomian AS dapat mencapai *soft landing* dimana resesi tidak terjadi. Angka pertambahan pekerjaan yang masih relatif stabil dapat membuat The Fed untuk mempertimbangkan kembali untuk melakukan pause FFR pada Juni mendatang.

## Domestic News

Pertumbuhan ekonomi Indonesia Q1 2023 dilaporkan naik 5.03% *yoy* (*prev*: 5.01% ; *cons* : 4.97%). Penopang pertumbuhan ekonomi Indonesia sendiri berasal dari sektor konsumsi yang tumbuh sebesar 4.54% *yoy* (52.88% dari GDP Indonesia), investasi tumbuh sebesar 2.11% *yoy* (29.11% dari GDP Indonesia), kinerja net ekspor tumbuh sebesar 11.68% *yoy* (22.71% dari GDP Indonesia) dan Konsumsi pemerintah tumbuh sebesar 3.99% *yoy* (5.72% dari GDP Indonesia). Sentimen selanjutnya, pelaku pasar sedang menanti rilis data cadangan devisa Indonesia per April 2023. Dimana per Maret 2023, cadangan devisa Indonesia naik sebesar USD 4.9 Miliar dari periode sebelumnya menjadi USD 145.2 Miliar. Posisi cadangan devisa juga bisa menunjukkan seberapa sukses instrumen operasi moneter TD Valas DHE yang diterapkan BI sejak awal Maret dapat menarik dolar AS milik eksportir yang disimpan di luar negeri.

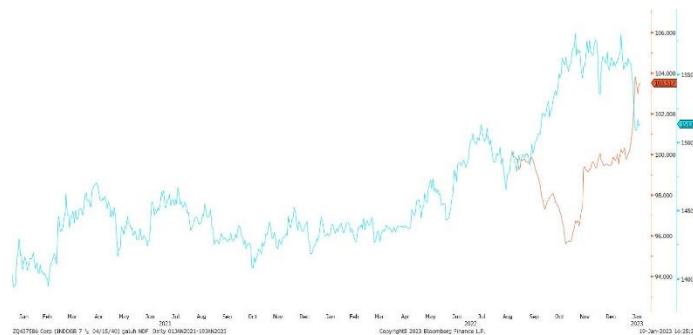
## Foreign Currency VS IDR

IDR	04/05	05/05	Δ%
USD	14,680	14,675	-0.03%
EUR	16,233.15	16,182.13	-0.03%
SGD	11,052.56	11,075.89	+0.21%
JPY	109.00	109.47	+0.43%



## FOREX HIGHLIGHT

## USD/IDR Curve VS NDF



Source: Bloomberg

*Non-Deliverable Forward* 1M (NDF) pada hari Jumat (04/05) berada di *level* 14,684 (*prior*: 14,719) turun 35 pips dibandingkan dengan *level* NDF pada hari Kamis (04/05).

## USD VS IDR

Opening	Highest	Lowest	Closed
14,675	14,693	14,650	14,675

## Technical Analysis (USD/IDR)



Source: Bloomberg

**Support**  
Support 1 : 14,640  
Support 2 : 14,580

**Resistance**  
Resistance 1 : 14,780  
Resistance 2 : 14,820

**Prediksi**  
**14,650 – 14,700**

Yield obligasi berdenominasi Rupiah bergerak naik pada Jumat (05/05) dengan *yield* SUN tenor 10 tahun ditutup di level 6.42% (*prior*: 6.40%). Likuiditas harian tanggal 05 Mei 2023 sebesar Rp. 146.085 T (*prior*: Rp. 75.049 T). Perdagangan surat berharga dipengaruhi oleh pelaku pasar yang banyak melakukan aksi jual seiring gejala keadaan perbankan dan *outlook* ekonomi AS. Selain itu pelaku pasar masih *wait and see* menanti rilis data tenaga kerja AS antara lain rilis data NFP yang akan dirilis jumat malam (05/05). Data tenaga kerja tersebut merupakan salah satu penentu apakah The Fed sudah perlu bersikap *dovish* dengan memangkas suku bunga atau justru masih bersikap *hawkish*.

## BOND MARKET HIGHLIGHTS

### Govt. Bonds IDR

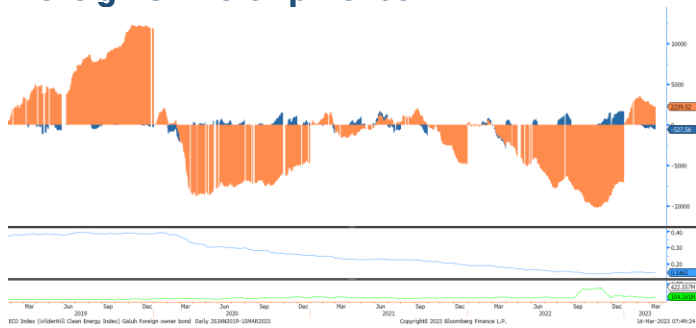


Source: Bloomberg

### Benchmark (Yield%)

Seri Benchmark	04/05	05/05	Δ
FR0095 (5Y)	6.14	6.15	+ 1 bps
FR0096 (10Y)	6.40	6.42	+ 2 bps
FR0098 (15Y)	6.76	6.77	+ 1 bps
FR0097 (20Y)	6.84	6.83	- 1 bps

### Foreign Ownership Bonds



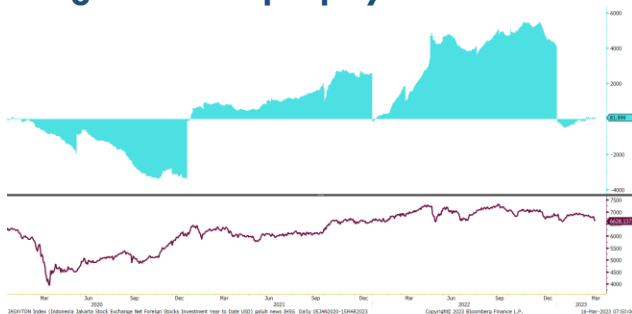
Source: Bloomberg

Pada hari Jumat (28/04) secara *ytd* *foreign investor* mencatatkan *net buy* sebesar eq. USD 3,967 juta (*prior net buy*: USD 3,982 juta), dengan rasio kepemilikan asing di level 14.86% (*prior*: 14.86%)

### Bond Index (Yield%)

	UST		Gov. Bond IDR		Gov. Bond USD	
	04/05	05/05	04/05	05/05	04/05	05/05
1Y	4.62	4.72	6.12	6.11	4.50	4.42
5Y	3.32	3.41	6.18	6.20	4.34	4.33
10Y	3.37	3.43	6.43	6.44	4.53	4.54
30Y	3.72	3.75	6.96	6.95	5.22	5.21

### Foreign Ownership Equity vs IHSG



Source: Bloomberg

Indeks Harga Saham Gabungan (IHSG) hari Jumat (05/05) ditutup melemah ke level 6,787.63 turun 56.39 poin atau 0.82% dibandingkan hari Kamis (04/05). Total volume perdagangan saham di bursa mencapai 16.15 Miliar saham dengan nilai transaksi Rp. 10.05 Triliun. Sebanyak 151 saham menguat, 374 saham terkoreksi dan 197 saham stagnan.

### Spread (ΔUST)

	Gov. Bond IDR	Gov. Bond USD
10Y	301	111

### Indicative Price & Recommendation

Seri Benchmark	Price	Yield
FR0095 (5Y)	100.73 / 101.20	6.20 / 6.10
FR0096 (10Y)	103.99 / 104.12	6.44 / 6.42
FR0098 (15Y)	103.05 / 103.46	6.79 / 6.75
FR0097 (20Y)	102.91 / 103.45	6.85 / 6.80

Pada kondisi saat ini, investasi pada seri pendek seperti FR0095 dan FR0096 dapat dipertimbangkan menjadi alternatif pilihan untuk investasi.

## TOP VOLUME BONDS

Government	05/05	Corporate	05/05
FR0096 (10Y)	IDR 1.80 T	Obli gasi Berkelanjutan I Integra Indocabinet Tahap I Tahun 2021 Seri B	IDR 50 M
FR0068 (11Y)	IDR 1.36 T	Obli gasi Berkelanjutan IV Pegadaian Tahap II Tahun 2020 Seri B	IDR 40 M
FR0086 (3Y)	IDR 1.26 T	Sukuk Ijarah Berkelanjutan II Aneka Gas Industri Tahap V Tahun 2022 Seri C	IDR 20 M

Source: Bloomberg

## Economic Calendar (G20)

date	country	event	period	cons	act	prior	revised
05/01 07:30	JN	Jibun Bank Japan PMI Mfg	Apr F	--	49.5	49.5	--
05/01 08:00	AU	Melbourne Institute Inflation MoM	Apr	--	0.2%	0.3%	--
05/01 20:45	US	S&P Global US Manufacturing PMI	Apr F	50.4	50.2	50.4	--
05/01 21:00	US	ISM Manufacturing	Apr	46.8	47.1	46.3	--
05/02 11:30	AU	RBA Cash Rate Target	May 2	3.60%	3.85%	3.60%	--
05/02 13:00	UK	Nationwide House PX MoM	Apr	-0.5%	0.5%	-0.8%	-0.7%
05/02 13:00	UK	Nationwide House Px NSA YoY	Apr	-3.7%	-2.7%	-3.1%	--
05/02 13:00	RU	S&P Global Russia Manufacturing PMI	Apr	--	52.6	53.2	--
05/02 14:55	GE	HCOB Germany Manufacturing PMI	Apr F	44	44.5	44	--
05/02 15:30	UK	S&P Global/CIPS UK Manufacturing PMI	Apr F	46.6	47.8	46.6	--
05/02 21:00	US	Factory Orders	Mar	1.2%	0.9%	-0.7%	-1.1%
05/02 21:00	US	Durable Goods Orders	Mar F	3.2%	3.2%	3.2%	--
05/03 08:30	AU	Retail Sales MoM	Mar	0.2%	0.4%	0.2%	--
05/03 08:30	AU	Retail Sales MoM	Mar	0.2%	0.4%	0.2%	--
05/03 18:00	US	MBA Mortgage Applications	Apr 28	--	-1.2%	3.7%	--
05/03 19:15	US	ADP Employment Change	Apr	150k	296k	145k	142k
05/03 23:00	RU	Unemployment Rate	Mar	3.6%	3.5%	3.5%	--
05/04 01:00	US	FOMC Rate Decision (Upper Bound)	May 3	5.25%	5.25%	5.00%	--
05/04 08:30	AU	Trade Balance	Mar	A\$13000m	A\$15269m	A\$13870m	A\$14151m
05/04 08:45	CH	Caixin China PMI Mfg	Apr	50	49.5	50	--
05/04 15:30	UK	Mortgage Approvals	Mar	46.0k	52.0k	43.5k	44.1k
05/04 19:30	US	Trade Balance	Mar	-\$63.1b	-\$64.2b	-\$70.5b	-\$70.6b
05/04 19:30	US	Initial Jobless Claims	Apr 29	240k	242k	230k	229k
05/05 13:00	GE	Factory Orders MoM	Mar	-2.3%	-10.7%	4.8%	4.5%
05/05 19:30	US	Change in Nonfarm Payrolls	Apr	185k	253k	236k	165k
05/05 19:30	US	Unemployment Rate	Apr	3.6%	3.4%	3.5%	--
05/05 20:00	RU	Gold and Forex Reserve	Apr 28	--	\$598.9b	\$597.1b	--
05/08 08:30	AU	Building Approvals MoM	Mar	3.0%	-0.1%	4.0%	3.9%
05/08 13:00	GE	Industrial Production SA MoM	Mar	--	--	2.0%	--
05/09 07:30	AU	Westpac Consumer Conf SA MoM	May	--	--	9.4%	--
05/09	CH	Trade Balance	Apr	--	--	\$88.19b	--

## Economic Calendar (IND)

date	event	period	cons	act	prior	revised
05/02 07:30	S&P Global Indonesia PMI Mfg	Apr	--	52.7	51.9	--
05/02 11:00	CPI YoY	Apr	4.39%	4.33%	4.97%	--
05/02 11:00	CPI NSA MoM	Apr	0.37%	0.33%	0.18%	--
05/02 11:24	CPI Core YoY	Apr	2.90%	2.83%	2.94%	--
05/05 11:00	GDP YoY	1Q	4.97%	5.03%	5.01%	--
05/05 11:00	GDP QoQ	1Q	-1.00%	-0.92%	0.36%	--
05/08 10:00	Foreign Reserves	Apr	--	--	\$145.20b	--