

2022

DAILY MARKET WATCH

Treasury Business Division
08 Agustus 2022BRI
Melayani Dengan Serulus HatiTODAY'S
NEWS

Pada hari Jumat (05/08), Rupiah dibuka di *level* 14,905/14,910 dengan *first traded* di 14,910 dan kurs acuan JISDOR di *level* 14,904 (*prior*: 14,929). Rupiah diperdagangkan menguat dan ditutup di *level* 14,892.5. Perdagangan Rupiah Jumat (05/08) dipengaruhi oleh sentimen terkait rilis data GDP Indonesia yang berada diatas ekspektasi pelaku pasar yaitu sebesar 5.44% (*surv* : 5.17%). Hal ini membuktikan bahwa dengan inflasi yang masih terjaga perekonomian Indonesia masih dapat tumbuh dengan baik. Dari Eropa, Bank of England (BOE) memutuskan untuk melakukan peningkatan suku bunga tertinggi sejak 27 tahun terakhir sebesar 50 bps ke angka 1.75%.

Market Sentiment

Pada perdagangan hari Senin (08/08), Rupiah diprediksi bergerak terhadap USD pada *range* **14,860 – 14,920**.

Global News

Rilis data Departemen Tenaga Kerja AS mencatat ada sebanyak 528 ribu lapangan kerja *non*-pertanian yang tercipta di AS pada bulan lalu. Angka ini lebih tinggi dari periode sebelumnya yakni Juni lalu yang sebesar 398 ribu. Sementara itu, tingkat pengangguran menurun ke 3.5%, yang juga di bawah prediksi pelaku pasar. Pertumbuhan upah dilaporkan juga meningkat sebesar 0.5% *mom* dan 5.2% *yoy*. Hal tersebut memberikan sinyal bahwa dengan kondisi *job market* yang masih sangat kuat, potensi tekanan inflasi yang dapat bertambah akan berpotensi untuk mendorong The Fed untuk tetap agresif meningkatkan suku bunga. Dari Asia, China mencatatkan rekor *trade surplus* tertinggi sepanjang sejarah dengan angka *trade balance* yang mencapai surplus USD 101 milyar. Angka ini ditopang dari ekspor yang tumbuh 18% *yoy*.

Domestic News

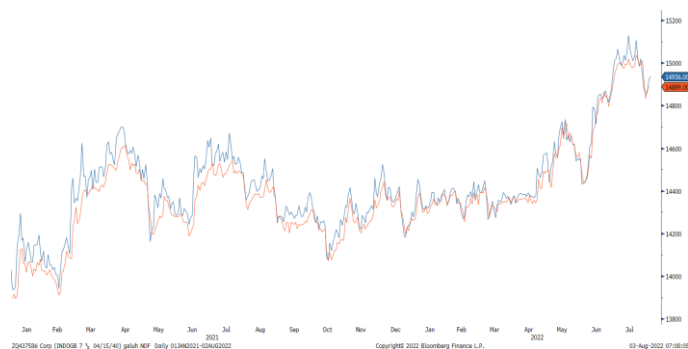
BPS melaporkan PDB Indonesia pada kuartal II-2022 tumbuh 5.44% *yoy* atau lebih tinggi dari prediksi pelaku pasar di *level* 5.14%. Sedangkan dibandingkan kuartal sebelumnya ekonomi tumbuh 3.72%. Sentimen tersebut turut menarik minat investor asing sehingga pada Jumat (05/08), investor asing mencatatkan nilai beli bersih sebesar Rp 1,461 triliun dan sepanjang tahun 2022 investor asing mencatatkan beli bersih sebesar Rp 56.32 triliun. Selain itu, pelaku pasar sedang menanti rilis data Indeks Keyakinan Konsumen (IKK) Juli 2022 yang diproyeksikan tetap berada diatas angka 100 walaupun sebelumnya Bank Indonesia (BI) telah mengumumkan IKK di pada Juni 2022 ada di angka 128.2 atau turun tipis dibandingkan bulan sebelumnya yakni di angka 128.9.

Foreign Currency VS IDR

IDR	04/08	05/08	Δ%
USD	14,932.5	14,892.5	- 0.27%
EUR	15,221.95	15,240.24	+ 0.12%
SGD	10,826.51	10,824.22	- 0.02%
JPY	111.19	111.71	+ 0.47%

FOREX
HIGHLIGHT

USD/IDR Curve VS NDF



Source: Bloomberg

Non-Deliverable Forward 1M (NDF) pada hari Jumat (05/08) berada di *level* 14,964 (*prior*: 14,954) naik 10 bps dibandingkan dengan *level* NDF pada hari Kamis (04/07).

USD VS IDR

Opening	Highest	Lowest	Closed
14,910	14,915	14,895	14,892.5

Technical Analysis
(USD/IDR)

Support

Support 1 : 14,830
Support 2 : 14,780

Resistance

Resistance 1 : 14,950
Resistance 2 : 15,000

Prediksi

14,860 – 14,920



Source: Bloomberg

2022

DAILY MARKET WATCH

Treasury Business Division

08 Agustus 2022



Harga obligasi berdenominasi Rupiah bergerak bervariasi cenderung menguat hingga 7 bps pada Jumat (05/08) dengan *yield* SUN tenor 10 tahun ditutup pada level 7.13% (*prior*: 7.20%). Likuiditas harian tanggal 05 Agustus 2022 sebesar Rp. 208.61 T (*prior*: Rp 132.26 T). Perdagangan obligasi Jumat (05/08) dipengaruhi oleh rilis data GDP Indonesia yang berada diatas ekspektasi pelaku pasar sebesar 5.44% (*survey* : 5.17%). Hal ini membuktikan bahwa dengan inflasi yang masih terjaga perekonomian Indonesia masih dapat tumbuh dengan baik.



BOND MARKET HIGHLIGHTS

Benchmark (Yield%)

Seri Benchmark	04/08	05/08	Δ
FR0090 (5Y)	6.45	6.40	- 5 bps
FR0091 (10Y)	7.20	7.13	- 7 bps
FR0093 (15Y)	6.98	6.98	0 bps
FR0092 (20Y)	7.22	7.19	- 3 bps

Bond Index (Yield%)

	UST		Gov. Bond IDR		Gov. Bond USD	
	04/08	05/08	04/08	05/08	04/08	05/08
1Y	3.06	3.08	4.13	4.08	3.29	3.28
5Y	2.79	2.80	6.48	6.44	3.80	3.78
10Y	2.68	2.69	7.21	7.15	3.89	3.86
30Y	2.96	2.97	7.39	7.40	4.47	4.46

Spread (ΔUST)

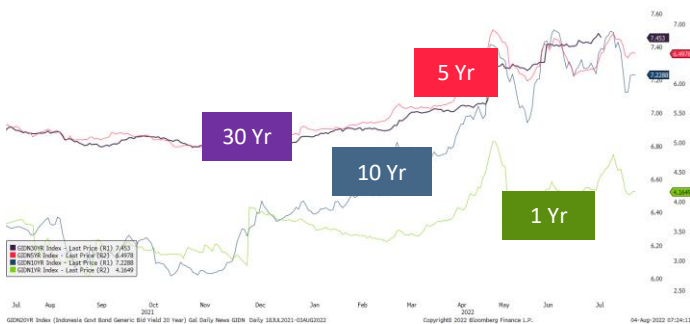
	Gov. Bond IDR	Gov. Bond USD
10Y	446	117

Indicative Price & Recommendation

Seri Benchmark	Price	Yield
FR90 (5Y)	94.73 / 95.02	6.44 / 6.36
FR91 (10Y)	94.59 / 94.84	7.15 / 7.11
FR93 (15Y)	94.20 / 94.64	7.00 / 6.95
FR92 (20Y)	99.01 / 99.48	7.21 / 7.17

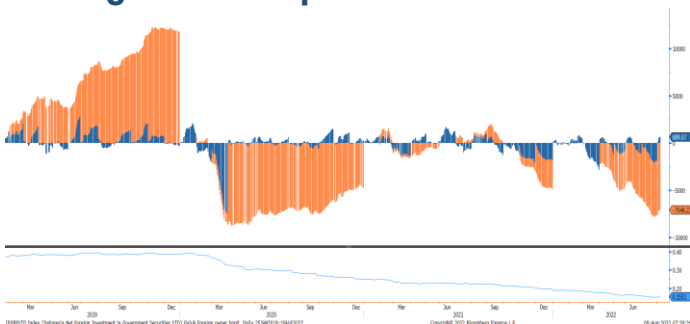
Pada kondisi saat ini, investasi pada seri pendek seperti FR90 dan FR91 dapat dipertimbangkan menjadi alternatif pilihan untuk investasi.

Govt. Bonds IDR



Source: Bloomberg

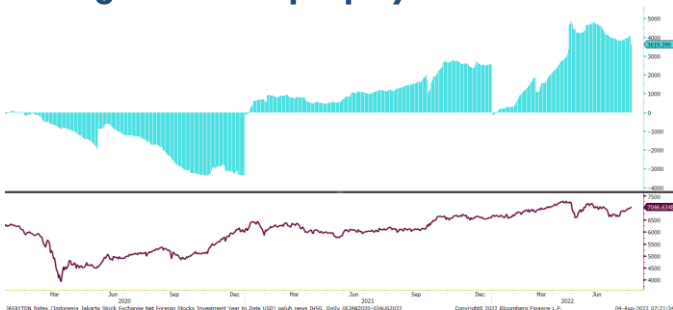
Foreign Ownership Bonds



Source: Bloomberg

Pada hari Kamis (04/08) secara *ytd* foreign investor mencatatkan *net sell* sebesar eq. USD 7,048.23 juta (*prior net sell* : 7,148.21 juta), dengan rasio kepemilikan asing turun di level 15.51% (*prior*: 15.54%).

Foreign Ownership Equity vs IHSG



Source: Bloomberg

Indeks Harga Saham Gabungan (IHSG) hari Jumat (05/08) ditutup menguat ke level 7,084 naik 27 poin atau 0.39% dibandingkan hari Kamis (04/08). Total *volume* perdagangan saham di bursa mencapai 23.71 miliar saham dengan nilai transaksi Rp. 13.65 triliun. Sebanyak 275 saham menguat, 237 saham terkoreksi dan 171 saham stagnan.

TOP VOLUME BONDS

Government	05/08	Corporate	05/08
FR00091 (10Y)	IDR 4.73 T	Obligasi Berkelanjutan III Sarana Multi Infrastruktur Tahap I Tahun 2022 Seri A	IDR 204 M
FR00068 (12Y)	IDR 1.97 T	Obligasi Berkelanjutan II Pupuk Indonesia Tahap I Tahun 2020 Seri A	IDR 200 M
FR00090 (5Y)	IDR 1.96 T	Obligasi I Wahana Inti Selaras Tahun 2022 Seri A	IDR 97 M

Source: Bloomberg

Economic Calendar (G20)

date	country	event	period	cons	act	prior	revised
08/05 13:00	GE	Industrial Production SA MoM	Jun	-0.3%	0.4%	0.2%	-0.1%
08/05 19:30	US	Change in Nonfarm Payrolls	Jul	250k	528k	372k	398k
08/05 19:30	US	Unemployment Rate	Jul	3.6%	3.5%	3.6%	--
08/07 10:03	CH	Trade Balance	Jul	\$89.04b	\$101.26b	\$97.94b	--
08/08 06:50	JN	BoP Current Account Balance	Jun	¥706.2b	¥132.4b	¥128.4b	--
08/09 07:30	AU	Westpac Consumer Conf SA MoM	Aug	--	--	-3.0%	--
08/09-08/15	CH	Money Supply M2 YoY	Jul	11.4%	--	11.4%	--
08/10 06:50	JN	PPI YoY	Jul	8.4%	--	9.2%	--
08/10 08:30	CH	PPI YoY	Jul	4.9%	--	6.1%	--
08/10 08:30	CH	CPI YoY	Jul	2.9%	--	2.5%	--
08/10 13:00	GE	CPI MoM	Jul F	0.9%	--	0.9%	--
08/10 13:00	GE	CPI YoY	Jul F	7.5%	--	7.5%	--
08/10 18:00	US	MBA Mortgage Applications	Aug 5	--	--	1.2%	--
08/10 19:30	US	CPI MoM	Jul	0.2%	--	1.3%	--
08/10 19:30	US	CPI YoY	Jul	8.7%	--	9.1%	--
08/10 23:00	RU	CPI YoY	Jul	15.30%	--	15.90%	--
08/11 19:30	US	Initial Jobless Claims	Aug 6	265k	--	260k	--
08/11 19:30	US	PPI Final Demand MoM	Jul	0.3%	--	1.1%	--
08/11 20:00	RU	Gold and Forex Reserve	Aug 5	--	--	571.2b	--
08/12 13:00	UK	GDP QoQ	2Q P	-0.2%	--	0.8%	--
08/12 13:00	UK	GDP YoY	2Q P	2.8%	--	8.7%	--
08/12 13:00	UK	Industrial Production MoM	Jun	-1.4%	--	0.9%	--
08/12 13:00	UK	Manufacturing Production MoM	Jun	-1.9%	--	1.4%	--
08/12 21:00	US	U. of Mich. Sentiment	Aug P	52.5	--	51.5	--
08/15 06:50	JN	GDP SA QoQ	2Q P	0.7%	--	-0.1%	--
08/15 06:50	JN	GDP Annualized SA QoQ	2Q P	2.7%	--	-0.5%	--
08/15 06:50	JN	GDP Deflator YoY	2Q P	-0.8%	--	-0.5%	--
08/15 09:00	CH	Industrial Production YoY	Jul	4.5%	--	3.9%	--
08/15 09:00	CH	Retail Sales YoY	Jul	5.0%	--	3.1%	--
08/15 11:30	JN	Industrial Production MoM	Jun F	--	--	8.9%	--
08/15 19:30	US	Empire Manufacturing	Aug	5	--	11.1	--
08/16 11:30	JN	Tertiary Industry Index MoM	Jun	--	--	0.8%	--
08/16 13:00	UK	Claimant Count Rate	Jul	--	--	3.9%	--

Economic Calendar (IND)

date	event	period	cons	act	prior	revised
08/01 11:00	CPI NSA MoM	Jul	0.53%	0.64%	0.61%	--
08/01 11:00	CPI Core YoY	Jul	2.86%	2.86%	2.63%	--
08/05 10:00	Foreign Reserves	Jul	--	\$132.20b	\$136.40b	--
08/05 11:00	GDP YoY	2Q	5.17%	5.44%	5.01%	--
08/05 11:00	GDP QoQ	2Q	3.47%	3.72%	-0.96%	--
08/15 11:00	Trade Balance	Jul	--	--	\$5090m	--
08/15 11:00	Exports YoY	Jul	--	--	40.68%	--
08/15 11:00	Imports YoY	Jul	--	--	21.98%	--
08/19 10:00	BoP Current Account Balance	2Q	--	--	\$200m	--
08/23	Bank Indonesia 7D Reverse Repo	Aug 23	--	--	3.50%	--

2022

Global Covid-19 (Top 5 + IND)

Data per 07 Agustus 2022

Kasus

Meninggal

Sembuh

Brazil

34,011,173

680,012

32,691,603

Germany

31,228,314

144,858

29,502,700

AS 93,897,604

1,058,726

88,933,126

GLOBAL

589,183,847

6,436,171

560,282,550

Perancis

34,053,040

152,537

32,864,041

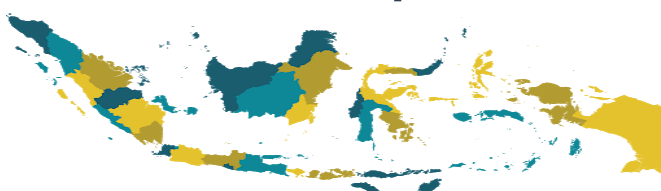
Indonesia

6,244,978 (+4,279)

157,095 (+13)

6,037,738 (+5,016)

IND Top 19 Covid-19



sumber:

1. WHO Covid-19 Situation Report
2. Kementerian Kesehatan Indonesia
3. gisanddata.maps.arcgis.com

Provinsi	Kasus	Meninggal	% Meninggal	Sembuh	% Sembuh
DKI Jakarta	1,330,836	15,380	1.16%	1,295,472	97.34%
Jawa Barat	1,134,160	15,897	1.40%	1,106,762	97.58%
Jawa Tengah	630,523	33,351	5.29%	596,080	94.54%
Jawa Timur	585,242	31,672	5.41%	553,205	94.53%
Kalimantan Timur	207,186	5,718	2.76%	201,122	97.07%
D.I Yogyakarta	222,327	5,913	2.66%	215,151	96.77%
Banten	311,723	2,938	0.94%	305,451	97.99%
Lainnya	1,822,981	46,226	2.54%	1,764,495	96.79%
Total	6,244,978	157,095	2.52%	6,037,738	96.68%

Sumber : covid19.go.id

Disclaimer

This report has been prepared by PT.Bank Rakyat Indonesia (PERSERO), Tbk on behalf of itself and its affiliated companies and is provided for information purposes only. Under no circumstances is it to be used or considered as an offer to sell, or a solicitation of any offer to buy. This report has been produced independently and the forecasts, opinions and expectations contained herein are entirely those of PT.Bank Rakyat Indonesia (PERSERO), Tbk.