



TODAY'S NEWS

Pada Kamis (06/10), Rupiah dibuka di level 15,190/220 dengan *first traded* di 15,205 dengan kurs acuan JISDOR di level 15,197 (*prior* : 15,196). Perdagangan Rupiah ditutup menguat ke level 15,187.50. Perdagangan Rupiah dipengaruhi oleh salah satu pejabat tinggi Federal Reserve yaitu Raphael Bostic yang memperingatkan bahwa The Fed belum mengakhiri siklus kenaikan suku bunganya karena inflasi yang masih diatas target The Fed. Selain itu, Pelaku pasar sedang menanti rilis data Cadangan Devisa Indonesia periode September yang akan dirilis pada hari ini. Cadangan Devisa Indonesia periode September diproyeksikan meningkat menjadi sebesar USD 133 miliar (*prior*: USD 132.2 miliar).

Market Sentiment

Pada perdagangan hari Jumat (07/10), Rupiah diprediksi bergerak terhadap USD pada *range* **15,150 – 15,230**.

Global News

Peningkatan klaim tunjangan pengangguran mingguan AS meningkat diatas perkiraan para pelaku pasar ke level 219K (*prior*: 190K). Kenaikan klaim pengangguran ini memicu spekulasi bahwa The Fed mungkin perlu mengurangi siklus pengetatan moneter yang agresif. Sementara itu, para pelaku pasar memperkirakan terdapat peluang hampir 80% dari kenaikan suku bunga 75 bps keempat berturut-turut pada pertemuan The Fed mendatang pada 1-2 November. Dari Rusia, Pemerintah Rusia mengaku siap untuk kembali menyuplai gas ke Eropa. Pasokan gas ke Eropa terganggu karena perang Moskow dan Ukraina, serta kerusakan pipa gas Nord Stream. Wakil Perdana Menteri (PM) Rusia Alexander Novak mengatakan pihaknya siap memasok melalui pipa Nord Stream 2.

Domestic News

Pelaku pasar sedang menanti rilis data Cadangan Devisa Indonesia periode September yang akan dirilis pada hari ini. Para ekonom memprediksi bahwa Cadangan Devisa Indonesia akan mengalami kenaikan yang disebabkan oleh penerbitan *global bond* sebesar USD 2.65 miliar pada awal bulan September lalu dan arus aliran modal keluar dari pasar obligasi sebesar USD 1.94 miliar, dan dari pasar saham terjadi *net buy* sebesar USD 0.21 miliar dari investor asing. Sehingga secara total untuk Cadangan Devisa Indonesia periode September diprediski sebesar USD 133 miliar (*prior*: USD 132.2 miliar)

Foreign Currency VS IDR

IDR	05/10	06/10	Δ%
USD	15,192.50	15,187.50	-0.03%
EUR	15,102.87	15,051.58	-0.34%
SGD	10,679.77	10,668.75	-0.10%
JPY	105.18	105.04	-0.13%



FOREX HIGHLIGHT

USD/IDR Curve VS NDF



USD VS IDR

Opening	Highest	Lowest	Closed
15,205	15,205	15,188	15,187.50

Non-Deliverable Forward 1M (NDF) pada hari Rabu (05/10) berada di level 15,223 (*prior*: 15,186) naik 37 pips dibandingkan dengan level NDF pada hari Selasa (04/10).

Technical Analysis (USD/IDR)



Support

Support 1 : 15,180
Support 2 : 15,100

Resistance

Resistance 1 : 15,320
Resistance 2 : 15,390

Prediksi

15,180 – 15,230



BOND MARKET HIGHLIGHTS

Benchmark (Yield%)

Seri Benchmark	05/10	06/10	Δ
FR0090 (5Y)	6.62	6.65	+ 3 bps
FR0091 (10Y)	7.18	7.17	- 1 bps
FR0093 (15Y)	7.15	7.17	+ 2 bps
FR0092 (20Y)	7.27	7.24	- 3 bps

Bond Index (Yield%)

	UST		Gov. Bond IDR		Gov. Bond USD	
	05/10	06/10	05/10	06/10	05/10	06/10
1Y	4.10	4.17	5.88	5.86	5.18	5.16
5Y	3.96	4.06	6.66	6.69	5.29	5.29
10Y	3.75	3.82	7.20	7.20	5.24	5.23
30Y	3.75	3.78	7.45	7.45	5.84	5.83

Spread (ΔUST)

	Gov. Bond IDR	Gov. Bond USD
10Y	338	141

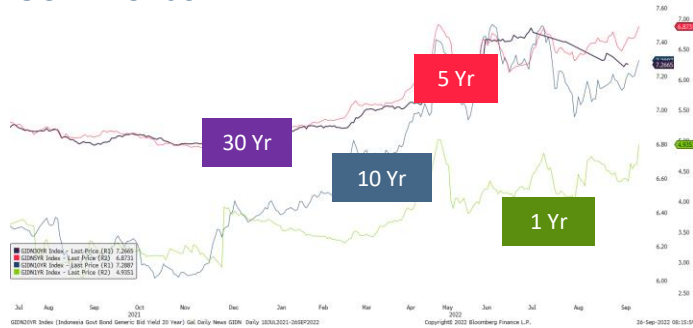
Indicative Price & Recommendation

Seri Benchmark	Price	Yield
FR0090 (5Y)	93.98 / 94.22	6.69 / 6.62
FR0091 (10Y)	94.35 / 94.65	7.20 / 7.16
FR0093 (15Y)	92.53 / 93.02	7.20 / 7.14
FR0092 (20Y)	98.45 / 98.86	7.27 / 7.23

Pada kondisi saat ini, investasi pada seri pendek seperti FR90 dan FR91 dapat dipertimbangkan menjadi alternatif pilihan untuk investasi.

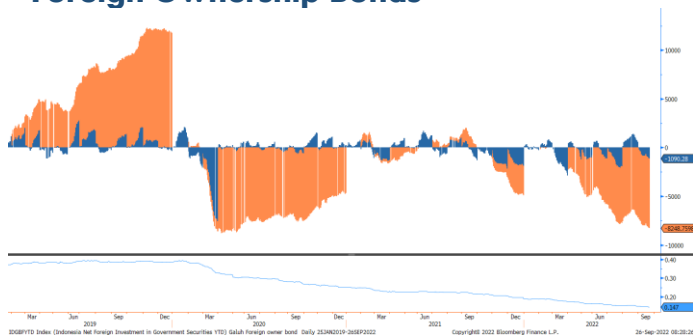
Harga obligasi berdenominasi Rupiah bergerak bervariasi pada hari Kamis (06/10) dengan *yield* SUN tenor 10 tahun ditutup menguat ke *level* 7.14% (*prior*: 7.18%). Likuiditas harian tanggal 06 Oktober 2022 sebesar Rp. 98.199 T (*prior*: Rp. 104.937 T). Pergerakan pasar SBN hari Kamis dipengaruhi oleh peningkatan imbal hasil US Treasury 10yr ke *level* 3.77% (*prior*: 3.75%). Pergerakan SBN 10yr masih ditopang oleh permintaan yang cukup suportif pada beberapa seri tenor pendek dan menengah seperti seri FR0081, FR0064, FR0082, dan FR0087.

Govt. Bonds IDR



Source: Bloomberg

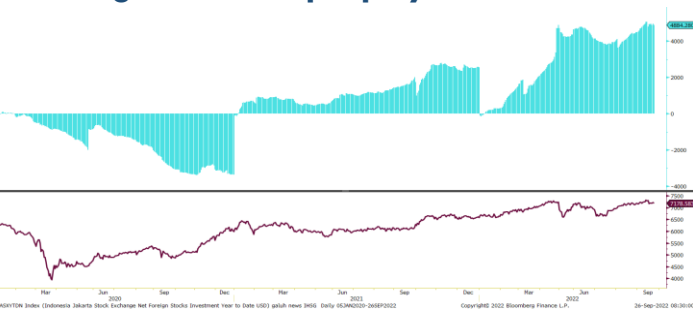
Foreign Ownership Bonds



Source: Bloomberg

Pada hari Jumat (30/09) secara *ytd* *foreign investor* mencatatkan *net sell* sebesar eq. USD 9,101.87 juta (*prior net sell* : 8,943.77 juta), dengan rasio kepemilikan asing di *level* 14.31% (*prior*: 14.36%).

Foreign Ownership Equity vs IHSG



Source: Bloomberg

Indeks Harga Saham Gabungan (IHSG) hari Kamis (06/10) ditutup menguat ke *level* 7,076 naik 1 poin atau 0.02% dibandingkan hari Rabu (05/10). Total *volume* perdagangan saham di bursa mencapai 22.22 Milyar saham dengan nilai transaksi Rp. 15.85 Triliun. Sebanyak 258 saham menguat, 245 saham terkoreksi dan 189 saham stagnan.

TOP VOLUME BONDS

Government	05/10	Corporate	05/10
FR0063 (1Y)	IDR 1.10 T	Obligasi I Moratelindo Tahun 2017 Seri B	IDR 60 M
FR0070 (2Y)	IDR 0.89 T	Obligasi Berkelanjutan I Bank BTN Tahap II Tahun 2013	IDR 50 M
FR0056 (4Y)	IDR 0.77 T	Obligasi Berkelanjutan II Indah Kiat Pulp & Paper Tahap II Tahun 2021 Seri A	IDR 40 M

Source: Bloomberg

Economic Calendar (G20)

date	country	event	period	cons	act	prior	revised
10/05 18:00	US	MBA Mortgage Applications	Sep 30	--	-14.2%	-3.7%	--
10/05 19:15	US	ADP Employment Change	Sep	200k	208k	132k	185k
10/05 19:30	US	Trade Balance	Aug	-\$67.7b	-\$67.4b	-\$70.7b	-\$70.5b
10/06 07:30	AU	Trade Balance	Aug	A\$10000m	A\$8324m	A\$8733m	A\$8967m
10/06 19:30	US	Initial Jobless Claims	Oct 1	204k	219k	193k	190k
10/06 20:00	RU	Gold and Forex Reserve	Sep 30	--	540.7b	549.7b	--
10/07 19:30	US	Change in Nonfarm Payrolls	Sep	255k	--	315k	--
10/07 19:30	US	Unemployment Rate	Sep	3.7%	--	3.7%	--
10/07 23:00	RU	CPI YoY	Sep	13.59%	--	14.30%	--
10/09-10/15	CH	Money Supply M2 YoY	Sep	12.1%	--	12.2%	--
10/11 06:30	AU	Westpac Consumer Conf SA MoM	Oct	--	--	3.9%	--
10/11 06:50	JN	BoP Current Account Balance	Aug	¥60.0b	--	¥229.0b	--
10/11 13:00	UK	Claimant Count Rate	Sep	--	--	3.9%	--
10/11 13:00	UK	Jobless Claims Change	Sep	--	--	6.3k	--
10/11 13:00	UK	ILO Unemployment Rate 3Mths	Aug	3.7%	--	3.6%	--
10/12 06:50	JN	Core Machine Orders MoM	Aug	-1.5%	--	5.3%	--
10/12 13:00	UK	Industrial Production MoM	Aug	-0.5%	--	-0.3%	--
10/12 13:00	UK	Manufacturing Production MoM	Aug	--	--	0.1%	--
10/12 18:00	US	MBA Mortgage Applications	Oct 7	--	--	-14.2%	--
10/12 19:30	US	PPI Final Demand MoM	Sep	0.2%	--	-0.1%	--
10/13 06:50	JN	PPI YoY	Sep	8.8%	--	9.0%	--
10/13 19:30	US	CPI MoM	Sep	0.2%	--	0.1%	--
10/13 19:30	US	CPI YoY	Sep	8.1%	--	8.3%	--
10/13 19:30	US	Initial Jobless Claims	Oct 8	--	--	219k	--

Economic Calendar (IND)

date	event	period	cons	act	prior	revised
10/03 07:30	S&P Global Indonesia PMI Mfg	Sep	--	53.7	51.7	--
10/03 11:00	CPI YoY	Sep	6.00%	5.95%	4.69%	--
10/03 11:00	CPI Core YoY	Sep	3.50%	3.21%	3.04%	--
10/07 10:00	Foreign Reserves	Sep	--	--	\$132.20b	--
10/17 11:00	Trade Balance	Sep	--	--	\$5760m	--
10/17 11:00	Exports YoY	Sep	--	--	30.15%	--
10/17 11:00	Imports YoY	Sep	--	--	32.81%	--
10/20 14:20	Bank Indonesia 7D Reverse Repo	Oct 20	--	--	4.25%	--