



TODAY'S NEWS

Pada Senin (06/03), Rupiah dibuka di *level* 15,310/320, dengan *first traded* di 15,310, dengan kurs acuan JISDOR di *level* 15,301 (*prior*: 15,306). Perdagangan Rupiah dipengaruhi oleh pelaku pasar yang menantikan pidato Jerome Powell. Pelaku pasar berharap dari pidato tersebut dapat memberikan gambaran terkait rencana kebijakan moneter The Fed, terutama tentang kenaikan suku bunga kedepan. Pelaku pasar juga mengantisipasi data pasar tenaga kerja AS terbaru yang akan segera dirilis. Data ini kemungkinan akan berdampak pada pasar karena memberikan pandangan tentang kondisi ekonomi AS dan potensi inflasi di masa depan. Selain itu, *Credit Default Swap* (CDS) 5 tahun Indonesia turun sedikit satu basis poin menjadi 90 bps. Tren penurunan CDS Indonesia akhir-akhir ini adalah sinyal sentiment yang positif, karena menunjukkan penurunan *risk-aversion* para pelaku pasar. Sentimen yang membaik ini dapat diatribusikan pada upaya Pemerintah untuk mengendalikan inflasi dan menjaga stabilitas makro ekonomi, serta prospek pertumbuhan yang positif.

Market Sentiment

Pada perdagangan hari Selasa (07/03), Rupiah diprediksi bergerak terhadap USD pada *range* 15,250 – 15,320.

Global News

Pelaku pasar sedang menantikan pidato Jerome Powell. Pelaku pasar berharap dari pidato tersebut dapat memberikan gambaran terkait rencana kebijakan moneter The Fed, terutama tentang kenaikan suku bunga kedepan. Pelaku pasar juga mengantisipasi data pasar tenaga kerja AS terbaru yang akan segera dirilis. Data ini kemungkinan akan berdampak pada pasar karena memberikan pandangan tentang kondisi ekonomi AS dan potensi inflasi di masa depan. Selanjutnya dari Asia, China menetapkan target pertumbuhan ekonomi hingga akhir tahun 2023 sebesar 5%. Perdana Menteri China, Li Keqiang menyatakan bahwa perlunya stabilitas ekonomi dan memperluas konsumsi untuk mencapai target tersebut. Ia akan menciptakan sekitar 12 juta lapangan pekerjaan di tahun 2023 ini untuk mendukung pencapaian target pertumbuhan ekonomi tersebut.

Domestic News

Pelaku pasar sedang menanti rilis data Cadangan Devisa Indonesia yang akan dirilis BI pada hari ini (07/03). Posisi Cadangan Devisa Indonesia pada akhir Januari 2023 mencapai USD 139.4 Bio atau meningkat dari periode Desember yang sebesar USD 137.2 Bio. Meningkatnya Cadangan Devisa tersebut dipengaruhi oleh penerbitan *global bond* pemerintah serta penerimaan pajak dan jasa. Selain itu, tren penurunan CDS Indonesia akhir-akhir ini menjadi sinyal sentiment yang positif, karena menunjukkan penurunan *risk-aversion* para pelaku pasar. Sentimen yang membaik ini dapat diatribusikan pada upaya Pemerintah untuk mengendalikan inflasi dan menjaga stabilitas makro ekonomi, serta prospek pertumbuhan yang positif.

Foreign Currency VS IDR

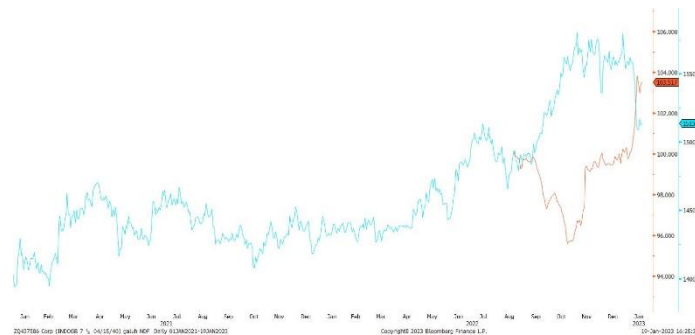


IDR	03/03	06/03	Δ%
USD	15,300.00	15,295.00	- 0.03%
EUR	16,233.31	16,287.65	+ 0.33%
SGD	11,362.37	11,376.40	+ 0.12%
JPY	112.15	112.725	+ 0.51%

USD VS IDR

Opening	Highest	Lowest	Closed
15,310	15,315	15,290	15,295

USD/IDR Curve VS NDF



Source: Bloomberg

Non-Deliverable Forward 1M (NDF) pada hari Senin (06/03) berada di *level* 15,354 (*prior* 15,294) naik 60 pips dibandingkan dengan *level* NDF pada hari Jumat (03/03).

Technical Analysis (USD/IDR)

Support

Support 1 : 15,240
Support 2 : 15,180

Resistance

Resistance 1 : 15,320
Resistance 2 : 15,500

Prediksi

15,250 – 15,320



Source: Bloomberg

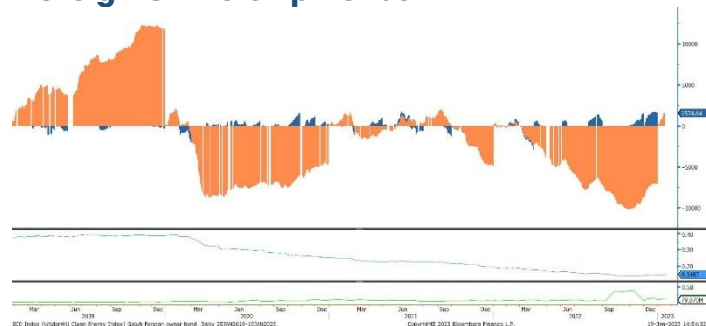
Yield obligasi berdenominasi Rupiah bergerak menguat pada Senin (06/03) dengan *yield* SUN tenor 10 tahun ditutup menguat di *level* 6.91% (*prior* : 6.96%). Likuiditas harian tanggal 06 Maret 2023 sebesar Rp. 69.525 T (*prior*: Rp. 116.080 T). Perdagangan obligasi dipengaruhi oleh sentimen rilis data indeks PMI *Services* AS berada pada *level* 55.1 pada Februari 2023, turun dari bulan Januari 2023 di *level* 55.2, namun masih berada di atas perkiraan konsensus sebesar 54.5. Data ini menunjukkan bahwa sektor *services* AS masih tumbuh, meskipun The Fed telah melakukan usaha untuk meredam pertumbuhan ekonomi dengan pengetatan kebijakan moneter yang agresif. Sentimen lainnya pelaku pasar masih *wait and see* terhadap rilis data penting dari luar negeri dan dalam negeri, diantaranya : rilis data Cadangan Devisa periode Februari, dan rilis data indeks keyakinan konsumen per Februari dan survei penjualan eceran Januari.

Govt. Bonds IDR



Source: Bloomberg

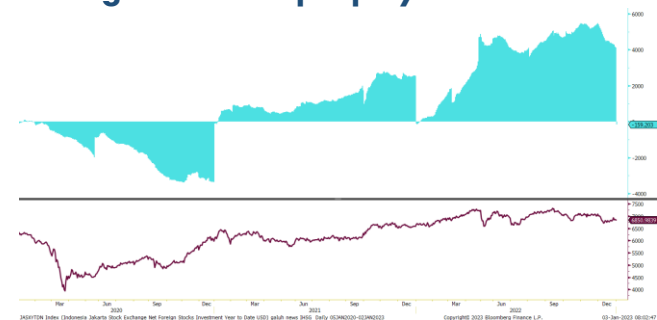
Foreign Ownership Bonds



Source: Bloomberg

Pada hari Selasa (28/02) secara *ytd* *foreign investor* mencatatkan *net buy* sebesar eq. USD 2,767 juta (*prior net buy*: USD 2,865 juta), dengan rasio kepemilikan asing di *level* 14.79% (*prior* : 14.82%)

Foreign Ownership Equity vs IHSG



Source: Bloomberg

Indeks Harga Saham Gabungan (IHSG) hari Senin (06/03) ditutup melemah ke *level* 6,807 turun 6.63 poin atau 0.10% dibandingkan hari Jumat (03/03). Total volume perdagangan saham di bursa mencapai 15.46 Miliar saham dengan nilai transaksi Rp. 8 Triliun. Sebanyak 206 saham menguat, 312 saham terkoreksi dan 215 saham stagnan.

BOND MARKET HIGHLIGHTS

Benchmark (Yield%)

Seri Benchmark	03/03	06/03	Δ
FR0095 (5Y)	6.52	6.48	- 4 bps
FR0096 (10Y)	6.96	6.91	- 5 bps
FR0098 (15Y)	7.14	7.10	- 4 bps
FR0097 (20Y)	7.15	7.13	- 2 bps

Bond Index (Yield%)

	UST		Gov. Bond IDR		Gov. Bond USD	
	03/03	06/03	03/03	06/03	03/03	06/03
1Y	4.99	5.04	6.30	6.32	5.26	5.21
5Y	4.24	4.25	6.55	6.51	5.15	5.08
10Y	3.95	3.96	6.98	6.93	5.25	5.14
30Y	3.87	3.89	7.09	7.08	5.60	5.49

Spread (ΔUST)

	Gov. Bond IDR	Gov. Bond USD
10Y	297	118

Indicative Price & Recommendation

Seri Benchmark	Price	Yield
FR0095 (5Y)	99.38 / 99.67	6.51 / 6.45
FR0096 (10Y)	100.49 / 100.76	6.93 / 6.89
FR0098 (15Y)	99.99 / 100.39	7.12 / 7.08
FR0097 (20Y)	99.75 / 100.17	7.15 / 7.11

Pada kondisi saat ini, investasi pada seri pendek seperti FR0095 dan FR0096 dapat dipertimbangkan menjadi alternatif pilihan untuk investasi.

TOP VOLUME BONDS

Government	06/03	Corporate	06/03
FR0096 (10Y)	IDR 1.64 T	Obligasi Berkelanjutan V Federal International Finance Tahap V Tahun 2023 Seri A	IDR 473 M
FR0070 (2Y)	IDR 0.70 T	Obligasi Berkelanjutan VI Sarana Multigriya Finansial Tahap III Tahun 2022	IDR 320 M
PBS027 (1Y)	IDR 0.57 T	Sukuk Mudharabah Berkelanjutan I PTPP Tahap I Tahun 2021 Seri A	IDR 72 M

Source: Bloomberg

Economic Calendar (G20)

date	country	event	period	cons	act	prior	revised
03/02 06:50	JN	Capital Spending YoY	4Q	7.1%	7.7%	9.8%	--
03/02 07:30	AU	Building Approvals MoM	Jan	-7.0%	-27.6%	18.5%	15.3%
03/02 20:00	RU	Gold and Forex Reserve	Feb 24	--	\$580.7b	\$582.1b	--
03/02 20:30	US	Initial Jobless Claims	Feb 25	195k	190k	192k	--
03/03 06:30	JN	Tokyo CPI Ex-Fresh Food YoY	Feb	3.3%	3.3%	4.3%	--
03/03 06:30	JN	Jobless Rate	Jan	2.5%	2.4%	2.5%	--
03/03 06:30	JN	Job-To-Applclicant Ratio	Jan	1.36	1.35	1.35	1.36
03/06 07:00	AU	Melbourne Institute Inflation MoM	Feb	--	0.4%	0.9%	--
03/06 22:00	US	Factory Orders	Jan	-1.8%	-1.6%	1.8%	1.7%
03/06 22:00	US	Durable Goods Orders	Jan F	-4.5%	-4.5%	-4.5%	--
03/07 07:30	AU	Trade Balance	Jan	A\$12250m	A\$11688m	A\$12237m	A\$12985m
03/07 10:30	AU	RBA Cash Rate Target	Mar 7	3.60%	--	3.35%	--
03/07 14:00	GE	Factory Orders MoM	Jan	-0.7%	--	3.2%	--
03/08 06:50	JN	BoP Current Account Balance	Jan	-¥770.0b	--	¥33.4b	--
03/08 14:00	GE	Industrial Production SA MoM	Jan	1.4%	--	-3.1%	--
03/08 19:00	US	MBA Mortgage Applications	Mar 3	--	--	-5.7%	--
03/08 20:15	US	ADP Employment Change	Feb	200k	--	106k	--
03/08 20:30	US	Trade Balance	Jan	-\$68.7b	--	-\$67.4b	--
03/09 06:50	JN	GDP Annualized SA QoQ	4Q F	0.8%	--	0.6%	--
03/09 06:50	JN	GDP SA QoQ	4Q F	0.2%	--	0.2%	--
03/09 06:50	JN	GDP Deflator YoY	4Q F	1.1%	--	1.1%	--
03/09 08:30	CH	CPI YoY	Feb	1.9%	--	2.1%	--
03/09 08:30	CH	PPI YoY	Feb	-1.3%	--	-0.8%	--
03/09 20:30	US	Initial Jobless Claims	Mar 4	195k	--	190k	--
03/09-03/15	CH	Money Supply M2 YoY	Feb	12.5%	--	12.6%	--
03/10 06:50	JN	PPI YoY	Feb	8.5%	--	9.5%	--
03/10 14:00	UK	Industrial Production MoM	Jan	0.0%	--	0.3%	--
03/10 14:00	UK	Manufacturing Production MoM	Jan	0.1%	--	0.0%	--
03/10 14:00	GE	CPI MoM	Feb F	0.8%	--	0.8%	--
03/10 14:00	GE	CPI YoY	Feb F	8.7%	--	8.7%	--
03/10 20:00	RU	Gold and Forex Reserve	Mar 3	--	--	\$580.7b	--

Economic Calendar (IND)

date	event	period	cons	act	prior	revised
03/01 07:30	S&P Global Indonesia PMI Mfg	Feb	--	51.2	51.3	--
03/01 11:22	CPI YoY	Feb	5.42%	5.47%	5.28%	--
03/01 11:22	CPI NSA MoM	Feb	0.13%	0.16%	0.34%	--
03/01 11:33	CPI Core YoY	Feb	3.24%	3.09%	3.27%	--
03/07 10:00	Foreign Reserves	Feb	--	--	\$139.40b	--
03/15	Trade Balance	Feb	--	--	\$3870m	--
03/15	Exports YoY	Feb	--	--	16.37%	--
03/15	Imports YoY	Feb	--	--	1.27%	--
03/16 14:20	Bank Indonesia 7D Reverse Repo	Mar 15	--	--	5.75%	--