



Image source: Reuters

**TODAY'S NEWS**

Pada Selasa (06/12) Rupiah dibuka di *level* 15,480/15,500, dengan first traded di 15,500, dengan kurs acuan JISDOR di *level* 15,504 (*prior*: 15,504), Rupiah diperdagangkan pada range 15,490-15,515. Perdagangan Rupiah hari ini akan dipengaruhi oleh tanda perlambatan pada pasar tenaga kerja AS yang ditunjukkan oleh rilis data ADP *Nonfarm Employment Change* AS bulan November yang tercatat lebih rendah dibawah proyeksi pasar, menjadi sebesar 103K (*prior*: 106K, *surv*: 130K). Selain itu, terdapat rilis data neraca perdagangan AS bulan Oktober yang kembali tercatat defisit USD -64.3M (*prior*: USD -61.2M, *surv*: USD -64.2M) disebabkan oleh melambatnya permintaan global. Tanda - tanda perlambatan ekonomi AS yang dapat mendukung penurunan inflasi AS sesuai target The Fed ke 2% ini, mendorong proyeksi pelaku pasar bahwa The Fed akan menurunkan suku bunga paling cepat bulan Maret 2024 yang ditunjukkan dari hasil survey *CME Fedwatch Tool* sebesar 54% (*prior*: 53.5%). Dari dalam negeri, para pelaku pasar bersikap *wait and see* menantikan rilis data Cadangan Devisa Indonesia periode November 2023 yang diproyeksikan naik dari bulan Oktober mencapai USD 134M (*prior*: USD 133 M).

**Global Market**

Rilis data *ADP Nonfarm Employment Change* AS bulan November tercatat mengalami penurunan dibawah proyeksi pasar menjadi sebesar 103K (*prior*: 106K, *surv*: 130K). Penurunan tersebut memperkuat tanda perlambatan pada pasar tenaga kerja AS setelah data *JOLTS Job Openings* AS bulan Oktober yang rilis pada hari Rabu (05/12) turun ke *level* terendah selama 2.5 tahun terakhir. Selain data tenagakerjaan AS, terdapat rilis data neraca perdagangan AS bulan Oktober yang kembali tercatat defisit menjadi USD -64.3M (*prior*: USD -61.2M, *surv*: USD -64.2M) dimana impor naik menjadi USD 323M (*prior*: USD 322.7M) dan ekspor turun menjadi USD 258.8M (*prior*: USD 261.1M). Defisit ini disebabkan melambatnya permintaan global yang mendorong ekspor barang ke *level* terendah dalam tujuh bulan. Penurunan data tersebut mengindikasikan potensi perlambatan pertumbuhan ekonomi AS pada kuartal ini. Dari China, lembaga pemeringkat Moody's menurunkan *outlook* peringkat utang A1 China dari stabil menjadi negatif. Perubahan ini terjadi seiring dengan krisis properti di China memicu peralihan ke arah stimulus fiskal yang menimbulkan risiko bagi perekonomian negara tersebut.

**Domestic Market**

Pada *The 12th Annual International Forum on Economic Development and Public Policy (AIFED)*, Menteri keuangan sri mulyani mengatakan kondisi ekonomi Indonesia masih sangat baik di tengah ketidakpastian perekonomian global seperti geopolitik dan fragmentasi global yang didorong oleh kebijakan fiskal terbukti efektif menjaga stabilitas nasional sekaligus mempertahankan pertumbuhan ekonomi yang solid. Selain itu sumber daya alam yang dimiliki Indonesia memiliki peran penting dalam tren geopolitik dan geostrategis. Disisi lain, pelaku pasar akan bersikap *wait and see* menantikan data cadangan devisa bulan November yang diproyeksikan naik dari bulan Oktober mencapai USD 134M (*prior*: USD 133 M). Kenaikan ini didorong oleh aliran masuk dana asing di instrumen pasar modal yang mulai meningkat sejak pertengahan November 2023.

<b>IHSG</b> (Per 06 Desember 2023)	Menguat	Stagnan	Vol Perdagangan
	221	191	Rp. 16.52 T
<b>7,087</b> ↓ Prior: 7,100	Melemah		Vol Trx
355			Rp. 44.23 Bio

**Market Sentiment**

Pada perdagangan hari Kamis (07/12), Rupiah diprediksi bergerak terhadap USD pada *range* 15,440 - 15,520.

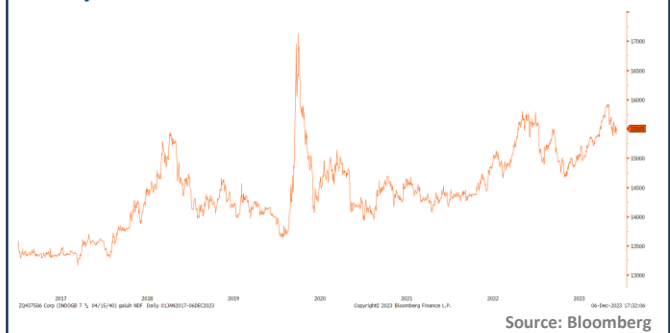
**USD VS IDR**

Opening	Highest	Lowest	Closed
15,500	15,515	15,490	15,492.5

**Foreign Currency VS IDR**

IDR	05/12	06/12	Δ%
USD	15,505	15,492.5	-0.08 %
EUR	16,793	16,723	-0.41 %
SGD	11,583	11,556	-0.23 %
JPY	105.47	105.26	-0.19 %

**USD/IDR Curve VS NDF**



*Non-Deliverable Forward 1M (NDF)* pada hari Rabu (06/12) berada di *level* 15,530 (*prior*: 15,476) naik 54 pips dibandingkan dengan *level* NDF pada hari Selasa (05/12).

**Disclaimer**  
This report has been prepared by PT. Bank Rakyat Indonesia (PERSERO), Tbk on behalf of itself and its affiliated companies and is provided for information purposes only. Under no circumstances is it to be used or considered as an offer to sell, or a solicitation of any offer to buy. This report has been produced independently and the forecasts, opinions and expectations contained herein are entirely those of PT. Bank Rakyat Indonesia (PERSERO), Tbk.

## TECHNICAL ANALYSIS



### Support

Support 1 : 15,440  
 Support 2 : 15,350

### Resistance

Resistance 1 : 15,520  
 Resistance 2 : 15,580

### Prediksi

**15,440 – 15,520**

## PRICE INDEX UPDATES

Commodity	05-Dec	06-Dec	Δ%
Crude Oil (WTI)	72.32	69.25	↓ -4.25%
Coal	134.15	140.45	↑ 4.70%
Nickel	16,143	16,224	↑ 0.50%
Copper	3.784	3.730	↓ -1.42%
CPO	960	955	↓ -0.52%

Safe Haven	05-Dec	06-Dec	Δ%
Gold	2,018	2,043	↑ 1.24%
UST 10Y	4.16	4.16	↑ 0.00%
USD/JPY	147.15	147.31	↑ 0.11%
USD/CHF	0.8750	0.8748	↓ -0.02%

Currency	05-Dec	06-Dec	Δ%
EUR/USD	1.0797	1.0764	↓ -0.31%
GBP/USD	1.2595	1.2560	↓ -0.28%
USD/CNH	7.1734	7.1742	↑ 0.01%
AUD/USD	0.6552	0.6549	↓ -0.05%

Indeks	05-Dec	06-Dec	Δ%
Dow Jones	36,124	36,054	↓ -0.19%
S&P	4,567	4,549	↓ -0.39%
Nasdaq	15,877	14,146	↓ -10.90%
DAX (German)	16,533	16,656	↑ 0.74%
CAC 40 (Prancis)	7,386	7,435	↑ 0.66%
FTSE 100 (UK)	7,489	7,515	↑ 0.35%
EURO Stoxx 50 (EU)	4,452	4,483	↑ 0.70%
CSI 1000 (China)	5,995	6,023	↑ 0.47%
Nikkei 225 (JP)	32,775	33,445	↑ 2.04%
FTSE China 50 (HK)	10,908	10,688	↓ -2.02%
FTSE Sing	327	328	↑ 0.28%

Source: Bloomberg (closing market AS)

### Disclaimer

This report has been prepared by PT. Bank Rakyat Indonesia (PERSERO), Tbk on behalf of itself and its affiliated companies and is provided for information purposes only. Under no circumstances is it to be used or considered as an offer to sell, or a solicitation of any offer to buy. This report has been produced independently and the forecasts, opinions and expectations contained herein are entirely those of PT. Bank Rakyat Indonesia (PERSERO), Tbk.

## BOND MARKET HIGHLIGHTS

Yield obligasi berdenominasi Rupiah bergerak turun pada Rabu (06/12) dengan yield SUN 10Y ditutup pada level 6.56% (prior: 6.57%). Likuiditas harian tanggal 06 Desember 2023 sebesar Rp. 92.634 T (prior: Rp. 45.226 T).

**Perdagangan surat berharga dipengaruhi oleh** rilisnya data JOLTS Job Openings bulan Oktober yang turun signifikan dan di bawah proyeksi pasar ke level 8.73 Juta (prior: 9.35 Juta surv: 9.30 Juta) yang menunjukkan perlambatan pada pasar tenaga kerja AS. Penurunan data ini mendorong pelaku pasar memproyeksikan bahwa The Fed akan mempertahankan suku bunga pada pertemuan FOMC mendatang dan berdasarkan CME Fedwatch Tool, sebesar 53.5% pasar memperkirakan The Fed akan menurunkan suku bunga paling cepat bulan Maret 2024.

### Benchmark (Yield %)

Seri Benchmark	05/12	06/12	Δ
FR0095 (5Y)	6.53	6.51	- 2 bps
FR0096 (10Y)	6.57	6.56	- 1 bps
FR0098 (15Y)	6.74	6.73	- 1 bps
FR0097 (20Y)	6.80	6.79	- 1 bps

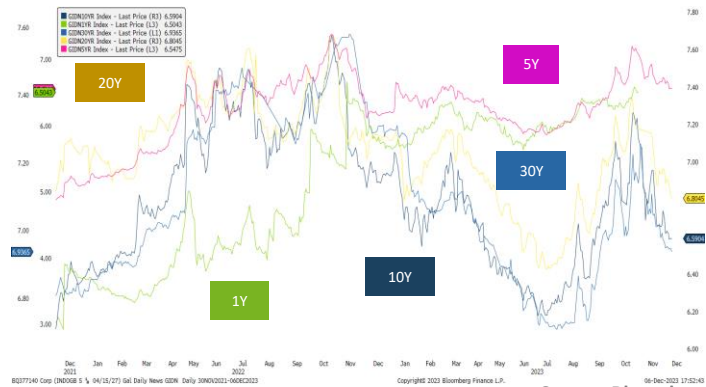
### Bond Index (Yield %)

	UST		Gov. Bond IDR		Gov. Bond USD	
	05/12	06/12	05/12	06/12	05/12	06/12
1Y	5.05	<b>5.07</b>	6.50	<b>6.50</b>	5.26	<b>5.23</b>
5Y	4.13	<b>4.10</b>	6.56	<b>6.55</b>	4.99	<b>4.94</b>
10Y	4.16	<b>4.10</b>	6.59	<b>6.59</b>	5.34	<b>5.27</b>
30Y	4.29	<b>4.21</b>	6.95	<b>6.94</b>	5.54	<b>5.45</b>

### Spread (Δ UST)

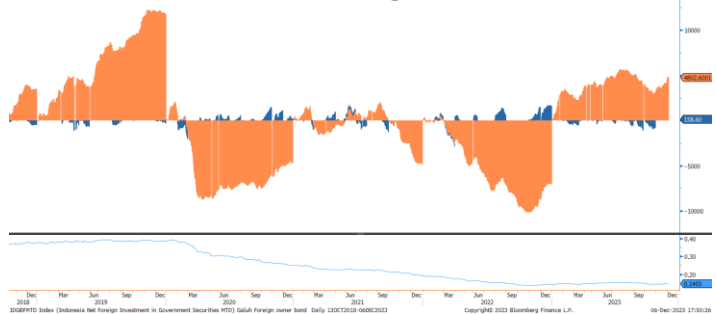
	Govt. Bond IDR	Govt. Bond USD
10Y	249	117

### Govt. Bonds IDR



Source: Bloomberg

### Foreign Ownership Bonds



Source: Bloomberg

Pada hari Selasa (05/12) secara ytd foreign investor mencatatkan net buy sebesar eq. USD 4.80 juta (prior net buy: USD 4.72 juta), dengan rasio kepemilikan asing di level 14.93% (prior : 14.91%).

### Indicative Price & Recommendation

Seri Benchmark	Price	Yield
FR0095 (5Y)	99.29 / 99.56	6.55 / 6.48
FR0096 (10Y)	102.77 / 103.11	6.59 / 6.54
FR0098 (15Y)	103.40 / 103.76	6.75 / 6.72
FR0097 (20Y)	103.43 / 103.72	6.80 / 6.78

Pada kondisi saat ini, investasi pada seri panjang seperti FR0098 dan FR0097 dapat dipertimbangkan menjadi alternatif pilihan untuk investasi.

### TOP VOLUME BONDS

Government	06/12	Corporate	06/12
SPN12240229 (1Y)	<b>IDR 1.10 T</b>	Obligasi Berkelanjutan IV Chandra Asri Petrochemical Tahap I Tahun 2022 Seri A	<b>IDR 220 M</b>
FR0100 (11Y)	<b>IDR 0.85 T</b>	Obligasi Berkelanjutan II Lontar Papyrus Pulp & Paper Industry Tahap II Tahun 2023 Seri B	<b>IDR 200 M</b>
FR0098 (15Y)	<b>IDR 0.69 T</b>	Obligasi Berkelanjutan III Merdeka Copper Gold Tahap I Tahun 2022 Seri B	<b>IDR 130 M</b>

**Disclaimer**

This report has been prepared by PT. Bank Rakyat Indonesia (PERSERO), Tbk on behalf of itself and its affiliated companies and is provided for information purposes only. Under no circumstances is it to be used or considered as an offer to sell, or a solicitation of any offer to buy. This report has been produced independently and the forecasts, opinions and expectations contained herein are entirely those of PT. Bank Rakyat Indonesia (PERSERO), Tbk.

07 Desember 2023

Treasury Business Division

## Economic Calendar (G20)

date	country	event	period	cons	act	prior	revised
12/05 06:30	JN	Tokyo CPI Ex-Fresh Food YoY	Nov	2.4%	2.3%	2.7%	--
12/05 10:30	AU	RBA Cash Rate Target	Dec 5	4.35%	4.35%	4.35%	--
12/06 07:30	AU	GDP SA QoQ	3Q	0.5%	0.2%	0.4%	--
12/06 07:30	AU	GDP YoY	3Q	1.9%	2.1%	2.1%	2.0%
12/06 14:00	GE	Factory Orders MoM	Oct	0.2%	-3.7%	0.2%	0.7%
12/06 19:00	US	MBA Mortgage Applications	Dec 1	--	2.8%	0.3%	--
12/06 20:15	US	ADP Employment Change	Nov	130k	103k	113k	106k
12/06 20:30	US	Trade Balance	Oct	-\$64.2b	-\$64.3b	-\$61.5b	-\$61.2b
12/06 22:00	CA	Bank of Canada Rate Decision	Dec 6	5.00%	5.00%	5.00%	--
12/07 07:30	AU	Trade Balance	Oct	A\$7500m	--	A\$6786m	--
12/07 14:00	GE	Industrial Production SA MoM	Oct	0.2%	--	-1.4%	--
12/07 20:00	RU	Gold and Forex Reserve	Dec 1	--	--	\$587.5b	--
12/07 20:30	US	Initial Jobless Claims	Dec 2	220k	--	218k	--
12/07 22:00	US	Wholesale Inventories MoM	Oct F	-0.2%	--	-0.2%	--
12/07	CH	Exports YoY	Nov	0.0%	--	-6.4%	--
12/07	CH	Trade Balance	Nov	\$54.90b	--	\$56.53b	--
12/08 06:50	JN	GDP SA QoQ	3Q F	-0.5%	--	-0.5%	--
12/08 06:50	JN	GDP Annualized SA QoQ	3Q F	-2.0%	--	-2.1%	--
12/08 06:50	JN	GDP Deflator YoY	3Q F	5.1%	--	5.1%	--
12/08 06:50	JN	BoP Current Account Balance	Oct	¥1689.3b	--	¥2723.6b	--
12/08 14:00	GE	CPI MoM	Nov F	-0.4%	--	-0.4%	--
12/08 14:00	GE	CPI YoY	Nov F	3.2%	--	3.2%	--
12/08 20:30	US	Change in Nonfarm Payrolls	Nov	185k	--	150k	--
12/08 20:30	US	Unemployment Rate	Nov	3.9%	--	3.9%	--
12/08 22:00	US	U. of Mich. Sentiment	Dec P	62	--	61.3	--
12/08 23:00	RU	CPI YoY	Nov	7.53%	--	6.69%	--
12/09 08:30	CH	CPI YoY	Nov	-0.2%	--	-0.2%	--
12/09 08:30	CH	PPI YoY	Nov	-2.8%	--	-2.6%	--
12/09-12/15	CH	Money Supply M2 YoY	Nov	10.0%	--	10.3%	--
12/12 06:30	AU	Westpac Consumer Conf SA MoM	Dec	--	--	-2.6%	--
12/12 06:50	JN	PPI YoY	Nov	--	--	0.8%	--
12/12 14:00	UK	Claimant Count Rate	Nov	--	--	4.0%	--
12/12 14:00	UK	Jobless Claims Change	Nov	--	--	17.8k	--

## Economic Calendar (IND)

date	event	period	cons	act	prior	revised
12/01 07:30	S&P Global Indonesia PMI Mfg	Nov	--	51.7	51.5	--
12/01 09:00	CPI YoY	Nov	2.70%	2.86%	2.56%	--
12/01 09:00	CPI NSA MoM	Nov	0.23%	0.38%	0.17%	--
12/01 09:00	CPI Core YoY	Nov	1.90%	1.87%	1.91%	--
12/07 10:00	Foreign Reserves	Nov	--	--	\$133.10b	--
12/15 09:00	Trade Balance	Nov	\$3125m	--	\$3480m	--
12/15 09:00	Exports YoY	Nov	-10.00%	--	-10.43%	--
12/15 09:00	Imports YoY	Nov	-0.43%	--	-2.42%	--

### Disclaimer

This report has been prepared by PT. Bank Rakyat Indonesia (PERSERO), Tbk on behalf of itself and its affiliated companies and is provided for information purposes only. Under no circumstances is it to be used or considered as an offer to sell, or a solicitation of any offer to buy. This report has been produced independently and the forecasts, opinions and expectations contained herein are entirely those of PT. Bank Rakyat Indonesia (PERSERO), Tbk.