



TODAY'S NEWS

Pada Rabu (04/10), Rupiah dibuka di level 15,270/215 dengan *first traded* di 15,205 dengan kurs acuan JISDOR di level 15,196 (*prior* : 15,276). Perdagangan Rupiah ditutup menguat ke level 15,192. Perdagangan Rupiah dipengaruhi oleh OPEC+menyetujui terkait pengurangan produksi minyak untuk menaikan harga minyak dunia, dengan volume pengurangan produksi sebesar 2 juta barel per hari (bph) dan menjadi pengurangan terdalam sejak 2020. Dari sisi domestik, Badan Kebijakan Fiskal (BKF) memperkirakan bahwa dampak penyesuaian harga BBM dapat mempengaruhi inflasi Indonesia 6.3% hingga 6.7% namun BPS merilisi bahwa data inflasi Indonesia lebih rendah dari perkiraan sebesar 5.95% YoY.

Market Sentiment

Pada perdagangan hari Kamis (06/10), Rupiah diprediksi bergerak terhadap USD pada *range* **15,150 – 15,230**.

Global News

OPEC+menyetujui terkait pengurangan produksi minyak untuk menaikan harga minyak dunia, dengan volume pengurangan produksi sebesar 2 juta barel per hari (bph) - setara dengan 2% dari pasokan global menjadi pengurangan produksi terdalam sejak 2020. Langkah ini tentunya akan membatasi pasokan minyak mentah di pasar dan dapat menaikan kembali harga mintak global. Adapun dari sektor tenaga kerja AS, ADP Nonfarm Employment Change periode September tercatat naik 208K lebih tinggi dari periode sebelumnya sebesar 185k dan lebih tinggi dari perkiraan survey sebesar 200K.

Domestic News

Badan Kebijakan Fiskal (BKF) menyebut pengaruh kenaikan harga BBM pada awal September 2022 terhadap inflasi tidak setinggi perkiraan. Sebelumnya, pemerintah memperkirakan inflasi dari dampak kenaikan harga BBM akan sebesar 6.3% hingga 6.7% pada September 2022. Sementara Badan Pusat Statistik (BPS) mengumumkan inflasi pada periode tersebut sebesar 5.95% year on year (yoy). Selain itu Kepala BKF menyampaikan bahwa pihaknya juga akan melakukan berbagai langkah mitigasi untuk menjaga ketersediaan pasokan dan kelancaran distribusi komoditas pangan agar inflasi pangan tetap terkendali.

Foreign Currency VS IDR

IDR	04/10	05/10	Δ%
USD	15,247.50	15,192.50	- 0.36%
EUR	15,058.43	15,102.87	+ 0.30%
SGD	10,665.20	10,679.77	+ 0.14%
JPY	105.41	105.18	- 0.22%



FOREX HIGHLIGHT

USD/IDR Curve VS NDF



Source: Bloomberg

USD VS IDR

Opening	Highest	Lowest	Closed
15,205	15,220	15,157	15,192.50

Non-Deliverable Forward 1M (NDF) pada hari Rabu (05/10) berada di level 15,223 (*prior*: 15,186) naik 37 pips dibandingkan dengan level NDF pada hari Selasa (04/10).

Technical Analysis (USD/IDR)



Support

Support 1 : 15,180
Support 2 : 15,100

Resistance

Resistance 1 : 15,320
Resistance 2 : 15,390

Prediksi

15,180 – 15,230

Source: Bloomberg



BOND MARKET HIGHLIGHTS

Benchmark (Yield%)

Seri Benchmark	04/10	05/10	Δ
FR0090 (5Y)	6.65	6.62	- 3 bps
FR0091 (10Y)	7.24	7.18	- 6 bps
FR0093 (15Y)	7.16	7.15	- 1 bps
FR0092 (20Y)	7.31	7.27	- 4 bps

Bond Index (Yield%)

	UST		Gov. Bond IDR		Gov. Bond USD	
	04/10	05/10	04/10	05/10	04/10	05/10
1Y	3.90	4.10	5.87	5.88	5.21	5.18
5Y	3.85	3.96	6.69	6.66	5.34	5.29
10Y	3.63	3.75	7.27	7.20	5.25	5.24
30Y	3.69	3.75	7.45	7.45	5.81	5.84

Spread (ΔUST)

	Gov. Bond IDR	Gov. Bond USD
10Y	345	149

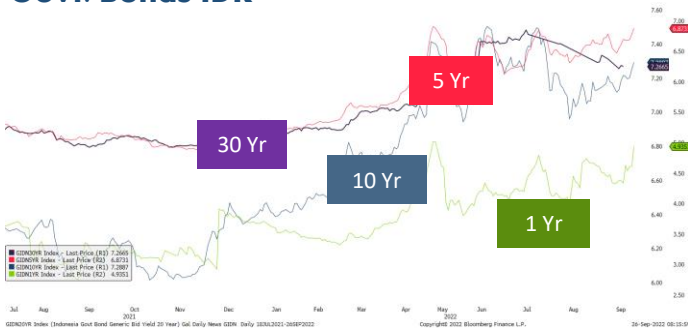
Indicative Price & Recommendation

Seri Benchmark	Price	Yield
FR0090 (5Y)	94.08 / 94.35	6.66 / 6.58
FR0091 (10Y)	94.34 / 94.71	7.21 / 7.15
FR0093 (15Y)	92.75 / 93.18	7.18 / 7.13
FR0092 (20Y)	98.15 / 98.73	7.30 / 7.25

Pada kondisi saat ini, investasi pada seri pendek seperti FR90 dan FR91 dapat dipertimbangkan menjadi alternatif pilihan untuk investasi.

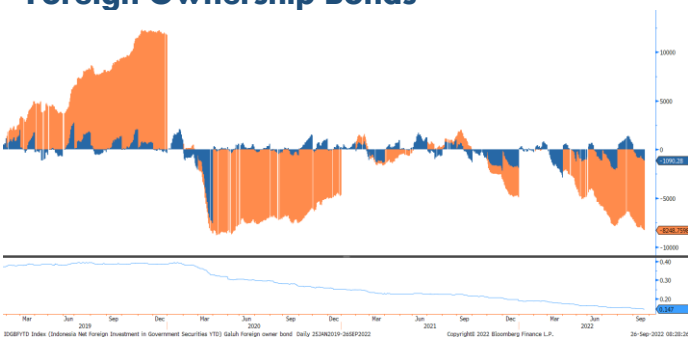
Harga obligasi berdenominasi Rupiah bergerak menguat pada hari Rabu (05/10) dengan *yield* SUN tenor 10 tahun ditutup ke *level* 7.18% (*prior*: 7.24%). Likuiditas harian tanggal 05 Oktober 2022 sebesar Rp. 104.937 T (*prior*: Rp. 115.032 T). Pergerakan pasar SBN hari Rabu dipengaruhi lelang surat berharga negara syariah (SBSN) atau sukuk sebagai tambahan atau *Green Shoe Option*. Pada lelang Selasa jumlah penawaran yang masuk sebesar Rp 7.05 T atau yang terendah sepanjang tahun ini dan Hasil lelang SBN tambahan (*Green Shoe Option*) pada hari kemarin dengan yang dimenangkan sebesar Rp. 2.66 T.

Govt. Bonds IDR



Source: Bloomberg

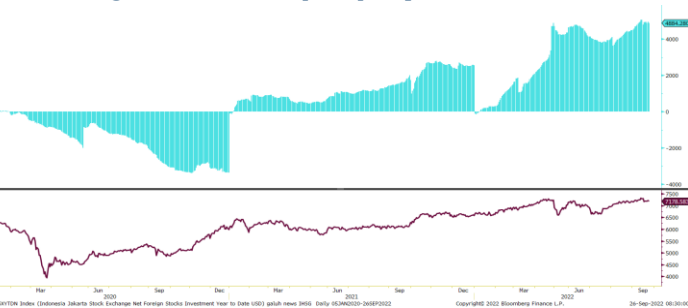
Foreign Ownership Bonds



Source: Bloomberg

Pada hari Jumat (30/09) secara *ytd* *foreign investor* mencatatkan *net sell* sebesar eq. USD 9,101.87 juta (*prior net sell* : 8,943.77 juta), dengan rasio kepemilikan asing di *level* 14.31% (*prior*: 14.36%).

Foreign Ownership Equity vs IHSG



Source: Bloomberg

Indeks Harga Saham Gabungan (IHSG) hari Rabu (05/10) ditutup menguat ke *level* 7,075 naik 3 poin atau 0.04% dibandingkan hari Selasa (04/10). Total *volume* perdagangan saham di bursa mencapai 25.67 Milyar saham dengan nilai transaksi Rp. 12.22 Triliun. Sebanyak 301 saham menguat, 223 saham terkoreksi dan 173 saham stagnan.

TOP VOLUME BONDS

Government	05/10	Corporate	05/10
FR0063 (1Y)	IDR 2.03 T	Obligasi Berkelanjutan II Sinar Mas Multiartha Tahap III Tahun 2022 Seri B	IDR 209 M
FR0064 (3Y)	IDR 1.82 T	Obligasi Berkelanjutan II Sinar Mas Multiartha Tahap III Tahun 2022 Seri A	IDR 136 M
FR0081 (7Y)	IDR 1.22 T	Obligasi II Pindo Deli Pulp And Paper Mills Tahun 2022 Seri B	IDR 64.5 M

Source: Bloomberg

Economic Calendar (G20)

date	country	event	period	cons	act	prior	revised
10/05 13:45	FR	Industrial Production MoM	Aug	0.0%	2.4%	-1.6%	--
10/05 13:45	FR	Industrial Production YoY	Aug	-1.5%	1.2%	-1.2%	--
10/05 14:50	FR	S&P Global France Services PMI	Sep F	53	52.9	53	--
10/05 18:00	US	MBA Mortgage Applications	Sep 30	--	-14.2%	-3.7%	--
10/05 19:15	US	ADP Employment Change	Sep	200k	208k	132k	185k
10/05 19:30	US	Trade Balance	Aug	-\$67.7b	-\$67.4b	-\$70.7b	-\$70.5b
10/06 07:30	AU	Trade Balance	Aug	A\$10000m	A\$8324m	A\$8733m	A\$8967m
10/06 13:00	GE	Factory Orders MoM	Aug	-0.7%	--	-1.1%	--
10/06 19:30	US	Initial Jobless Claims	Oct 1	204k	--	193k	--
10/06 20:00	RU	Gold and Forex Reserve	Sep 30	--	--	549.7b	--
10/07 13:00	GE	Industrial Production SA MoM	Aug	-0.5%	--	-0.3%	--
10/07 19:30	US	Change in Nonfarm Payrolls	Sep	260k	--	315k	--
10/07 19:30	US	Unemployment Rate	Sep	3.7%	--	3.7%	--
10/07 23:00	RU	CPI YoY	Sep	13.59%	--	14.30%	--
10/09-10/15	CH	Money Supply M2 YoY	Sep	12.1%	--	12.2%	--
10/11 06:30	AU	Westpac Consumer Conf SA MoM	Oct	--	--	3.9%	--
10/11 06:50	JN	BoP Current Account Balance	Aug	--	--	¥229.0b	--
10/11 13:00	UK	Claimant Count Rate	Sep	--	--	3.9%	--
10/11 13:00	UK	Jobless Claims Change	Sep	--	--	6.3k	--
10/11 13:00	UK	ILO Unemployment Rate 3Mths	Aug	--	--	3.6%	--
10/12 06:50	JN	Core Machine Orders MoM	Aug	--	--	5.3%	--
10/12 13:00	UK	Industrial Production MoM	Aug	--	--	-0.3%	--
10/12 13:00	UK	Manufacturing Production MoM	Aug	--	--	0.1%	--
10/12 18:00	US	MBA Mortgage Applications	Oct 7	--	--	-14.2%	--
10/12 19:30	US	PPI Final Demand MoM	Sep	0.2%	--	-0.1%	--
10/13 06:50	JN	PPI YoY	Sep	--	--	9.0%	--
10/13 13:00	GE	CPI MoM	Sep F	--	--	1.9%	--
10/13 13:00	GE	CPI YoY	Sep F	--	--	10.0%	--
10/13 19:30	US	CPI MoM	Sep	0.2%	--	0.1%	--
10/13 19:30	US	CPI YoY	Sep	8.1%	--	8.3%	--
10/13 19:30	US	Initial Jobless Claims	Oct 8	--	--	--	--
10/13 20:00	RU	Gold and Forex Reserve	Oct 7	--	--	--	--

Economic Calendar (IND)

date	event	period	cons	act	prior	revised
10/03 07:30	S&P Global Indonesia PMI Mfg	Sep	--	53.7	51.7	--
10/03 11:00	CPI YoY	Sep	6.00%	5.95%	4.69%	--
10/03 11:00	CPI Core YoY	Sep	3.50%	3.21%	3.04%	--
10/07 10:00	Foreign Reserves	Sep	--	--	\$132.20b	--
10/17 11:00	Trade Balance	Sep	--	--	\$5760m	--
10/17 11:00	Exports YoY	Sep	--	--	30.15%	--
10/17 11:00	Imports YoY	Sep	--	--	32.81%	--
10/20 14:20	Bank Indonesia 7D Reverse Repo	Oct 20	--	--	4.25%	--