



TODAY'S NEWS

Pada Kamis (05/01) Rupiah dibuka di *level* 15,570/590, dengan *first traded* di 15,590, dengan kurs acuan JISDOR di *level* 15,610 (*prior*: 15,615). Perdagangan Rupiah dipengaruhi oleh beberapa sentimen diantaranya rilis data tenaga kerja AS yang kuat. Hal tersebut dapat membuka peluang bagi The Fed untuk terus menaikkan suku bunga acuannya dan mempertahankannya di *level* yang tinggi lebih lama. Data ADP *employment change* bulan Desember tercatat sebesar 235 ribu, jauh lebih tinggi dari ekspektasi konsensus yang sebesar 150 ribu, serta meningkat dari bulan sebelumnya yang sebesar 185 ribu. Sementara itu, angka *initial jobless claims* AS tercatat sebesar 204 ribu, turun dari pekan sebelumnya sebesar 223 ribu, serta dibawah ekspektasi konsensus sebesar 225 ribu. Data – data tenaga kerja yang lebih baik dari perkiraan juga meningkatkan ekspektasi bahwa The Fed masih akan melanjutkan kebijakan yang *hawkish*.

Market Sentiment

Pada perdagangan hari Jumat (06/01), Rupiah diprediksi bergerak terhadap USD pada *range* 15,590–15,630.

Global News

Rilis data data ADP *employment change* bulan Desember tercatat sebesar 235 ribu, jauh lebih tinggi dari ekspektasi konsensus yang sebesar 150 ribu, serta meningkat dari bulan sebelumnya yang sebesar 185 ribu. Sementara itu, angka *initial jobless claims* AS tercatat sebesar 204 ribu atau turun dari pekan sebelumnya yang sebesar 223 ribu, serta dibawah ekspektasi konsensus sebesar 225 ribu. Data – data tenaga kerja yang lebih baik dari perkiraan tersebut juga meningkatkan ekspektasi bahwa The Fed masih akan melanjutkan kebijakan yang *hawkish*. Sementara itu, meningkatnya ekspektasi terhadap kenaikan suku bunga Bank Sentral AS lebih lanjut juga memicu pelemahan bursa saham AS pada perdagangan semalam (Dow Jones -1.02%; S&P 500 -1.16%; Nasdaq -1.47%).

Domestic News

Deputi bidang koordinasi ekonomi Makro dan Keuangan Kementerian Koordinasi Perekonomian menyatakan bahwa terdapat dua langkah kebijakan strategis yang akan dilakukan oleh pemerintah yakni menerbitkan Peraturan Pemerintah Pengganti UU Nomor 2 tahun 2022 tentang Cipta kerja dan pencabutan PPKM sehingga dapat mendorong beberapa sektor yang merupakan penopang utama pertumbuhan ekonomi tahun 2023. Pada sektor industri, pemerintah akan menyasar perputaran ekonomi di sektor industri makanan, minuman hotel dan restoran, pariwisata serta perdagangan. Terutama konsumsi rumah tangga yang merupakan penyumbang 51% hingga 53% Produk Domestik Bruto.

Foreign Currency VS IDR

IDR	04/01	05/01	Δ%
USD	15,587.50	15,607.50	+ 0.13%
EUR	16,513.40	16,553.32	+ 0.24%
SGD	11,637.24	11,635.67	- 0.01%
JPY	119.68	117.805	- 1.57%



FOREX HIGHLIGHT

USD/IDR Curve VS NDF



Source: Bloomberg

Non-Deliverable Forward 1M (NDF) pada hari Kamis (05/01) berada di *level* 15,621 (*prior*: 15,560) naik 29 pips dibandingkan dengan *level* NDF pada hari Rabu (04/01).

USD VS IDR

Opening	Highest	Lowest	Closed
15,590	15,623	15,590	15,607.50

Technical Analysis (USD/IDR)



Source: Bloomberg

Support

Support 1 : 15,580
Support 2 : 15,490

Resistance

Resistance 1 : 15,630
Resistance 2 : 15,680

Prediksi

15,590 – 15,630

Yield obligasi berdenominasi Rupiah bergerak bervariasi pada Kamis (05/01) dengan yield SUN tenor 10 tahun ditutup menguat di level 6.97% (prior : 7.02%). Likuiditas harian tanggal 05 Januari 2023 sebesar Rp. 128.397 T (prior: Rp. 166.103 T). Pergerakan pasar SBN pada hari Kamis (05/01) dipengaruhi oleh sentimen dari luar negeri yaitu rilis data MBA Mortgage application AS bulan Desember yang turun sebesar 10.3% (prior: -3.2%), dan data ISM Manufacturing turun ke level 48.4 (prior: 49). Sentimen lainnya yaitu terkait risalah FOMC Meeting pada 4 Januari kemarin, dimana The Fed memberikan sinyal hawkish akan kebijakan moneternya dengan indikasi tidak akan menurunkan suku bunga di tahun 2023.

BOND MARKET HIGHLIGHTS

Benchmark (Yield%)

Seri Benchmark	04/01	05/01	Δ
FR0095 (5Y)	6.62	6.59	- 3 bps
FR0096 (10Y)	7.02	6.97	- 5 bps
FR0098 (15Y)	7.11	7.09	- 2 bps
FR0097 (20Y)	7.13	7.12	- 1 bps

Bond Index (Yield%)

	UST		Gov. Bond IDR		Gov. Bond USD	
	04/01	05/01	04/01	05/01	04/01	05/01
1Y	4.65	4.75	5.68	5.72	5.03	5.01
5Y	3.84	3.91	6.65	6.62	4.75	4.73
10Y	3.68	3.71	7.04	6.99	4.89	5.03
30Y	3.80	3.79	7.29	7.31	5.46	5.47

Spread (ΔUST)

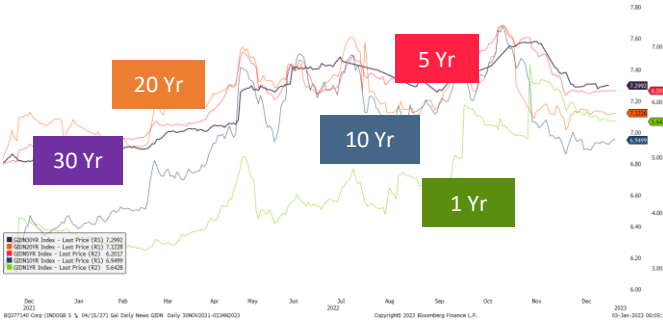
	Gov. Bond IDR	Gov. Bond USD
10Y	328	132

Indicative Price & Recommendation

Seri Benchmark	Price	Yield
FR0095 (5Y)	98.85 / 99.12	6.62/ 6.56
FR0096 (10Y)	100.00 / 100.21	6.99 / 6.97
FR0098 (15Y)	100.09 / 100.50	7.11 / 7.07
FR0097 (20Y)	99.86 / 100.18	7.13/ 7.10

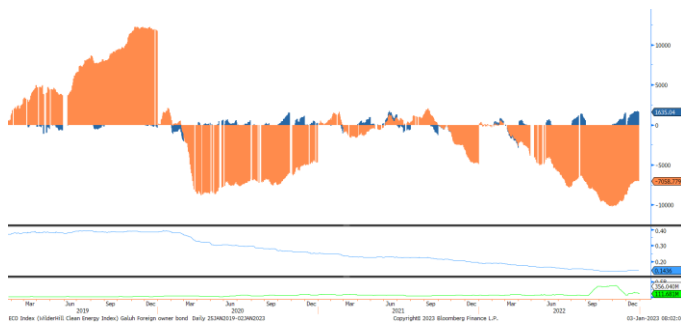
Pada kondisi saat ini, investasi pada seri pendek seperti FR95 dan FR96 dapat dipertimbangkan menjadi alternatif pilihan untuk investasi.

Govt. Bonds IDR



Source: Bloomberg

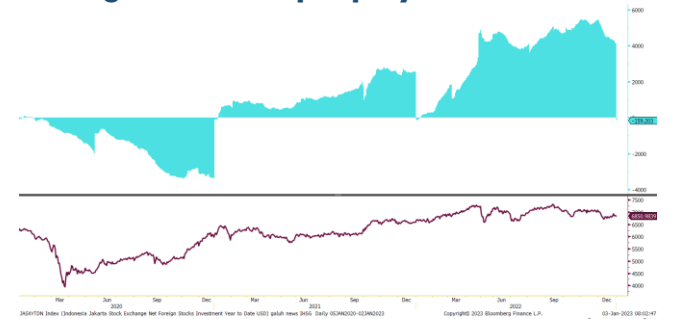
Foreign Ownership Bonds



Source: Bloomberg

Pada hari Jumat (30/12) secara ytd foreign investor mencatatkan net sell sebesar eq. USD 7,069.74 juta (prior net sell : 7,058.78 juta), dengan rasio kepemilikan asing di level 14.36% (prior: 14.36%)

Foreign Ownership Equity vs IHSG



Source: Bloomberg

Indeks Harga Saham Gabungan (IHSG) hari Kamis (05/01) ditutup melemah ke level 6,653.84 turun 159.39 poin atau 2.34% dibandingkan hari Rabu (04/01). Total volume perdagangan saham di bursa mencapai 23.16 Miliar saham dengan nilai transaksi Rp. 14.22 Triliun. Sebanyak 90 saham menguat, 518 saham terkoreksi dan 94 saham stagnan.

TOP VOLUME BONDS

Government	05/01	Corporate	05/01
PBS027 (1Y)	IDR 2.07 T	MTN Pacific Strategic Financial I Tahun 2021	IDR 147 M
FR0096 (10Y)	IDR 1.78 T	Obligasi Berkelanjutan II PLN Tahap II Tahun 2017 Seri D	IDR 60 M
FR0070 (1Y)	IDR 1.62 T	Obligasi Berkelanjutan IV Bank BTPN Tahap I Tahun 2019 Seri B	IDR 50 M

Source: Bloomberg

Economic Calendar (G20)

date	country	event	period	cons	act	prior	revised
01/02 15:55	GE	S&P Global/BME Germany Manufacturing PMI	Dec F	47.4	47.1	47.4	--
01/03 08:45	CH	Caixin China PMI Mfg	Dec	49.1	49	49.4	--
01/03 15:55	GE	Unemployment Change (000's)	Dec	15.0k	-13.0k	17.0k	15.0k
01/03 16:30	UK	S&P Global/CIPS UK Manufacturing PMI	Dec F	44.7	45.3	44.7	--
01/03 20:00	GE	CPI MoM	Dec P	-0.6%	-0.8%	-0.5%	--
01/03 20:00	GE	CPI YoY	Dec P	9.0%	8.6%	10.0%	--
01/03 21:45	US	S&P Global US Manufacturing PMI	Dec F	46.2	46.2	46.2	--
01/04 07:30	JN	Jibun Bank Japan PMI Mfg	Dec F	--	48.9	48.8	--
01/04 16:30	UK	Mortgage Approvals	Nov	53.0k	46.1k	59.0k	57.9k
01/04 19:00	US	MBA Mortgage Applications	Dec 30	--	-10.3%	-3.2%	--
01/04 22:00	US	ISM Manufacturing	Dec	48.5	48.4	49	--
01/05 20:15	US	ADP Employment Change	Dec	150k	235k	127k	182k
01/05 20:30	US	Trade Balance	Nov	-\$63.0b	-\$61.5b	-\$78.2b	-\$77.8b
01/05 20:30	US	Initial Jobless Claims	Dec 31	225k	204k	225k	223k
01/06 14:00	GE	Factory Orders MoM	Nov	-0.5%	--	0.8%	--
01/06 20:30	US	Change in Nonfarm Payrolls	Dec	202k	--	263k	--
01/06 20:30	US	Unemployment Rate	Dec	3.7%	--	3.7%	--
01/06 22:00	US	Factory Orders	Nov	-1.0%	--	1.0%	--
01/06 22:00	US	Durable Goods Orders	Nov F	-2.1%	--	-2.1%	--
01/09 07:30	AU	Building Approvals MoM	Nov	0.0%	--	-6.0%	--
01/09 14:00	GE	Industrial Production SA MoM	Nov	--	--	-0.1%	--
01/09-01/15	CH	Money Supply M2 YoY	Dec	12.4%	--	12.4%	--
01/10 06:30	JN	Tokyo CPI Ex-Fresh Food YoY	Dec	3.8%	--	3.6%	--
01/11 07:30	AU	Retail Sales MoM	Nov	0.7%	--	-0.2%	--
01/11 19:00	US	MBA Mortgage Applications	Jan 6	--	--	-10.3%	--
01/12 06:50	JN	BoP Current Account Balance	Nov	¥452.8b	--	¥64.1b	--
01/12 07:30	AU	Trade Balance	Nov	A\$11500m	--	A\$12217m	--
01/12 08:30	CH	PPI YoY	Dec	-0.1%	--	-1.3%	--
01/12 08:30	CH	CPI YoY	Dec	1.8%	--	1.6%	--
01/12 20:00	RU	Gold and Forex Reserve	Dec 30	--	--	\$581.7b	--
01/12 20:30	US	CPI MoM	Dec	0.0%	--	0.1%	--
01/12 20:30	US	CPI YoY	Dec	6.6%	--	7.1%	--

Economic Calendar (IND)

date	event	period	cons	act	prior	revised
01/02 07:30	S&P Global Indonesia PMI Mfg	Dec	--	50.9	50.3	--
01/02 11:07	CPI YoY	Dec	5.39%	5.51%	5.42%	--
01/02 11:07	CPI NSA MoM	Dec	0.54%	0.66%	0.09%	--
01/02 11:07	CPI Core YoY	Dec	3.39%	3.36%	3.30%	--
01/06 10:00	Foreign Reserves	Dec	--	--	\$134.00b	--
01/17	Imports YoY	Dec	--	--	-1.89%	--
01/17	Trade Balance	Dec	--	--	\$5160m	--
01/17	Exports YoY	Dec	--	--	5.58%	--
01/18-01/19	Bank Indonesia 7D Reverse Repo	Jan 18	--	--	5.50%	--