



## TODAY'S NEWS

Pada Selasa (05/12) Rupiah dibuka di *level* 15,500/15,505, dengan first traded di 15,505, dengan kurs acuan JISDOR di *level* 15,504 (*prior*: 15,446), Rupiah diperdagangkan pada range 15,490-15,518. Perdagangan Rupiah hari ini akan dipengaruhi oleh kembali meningkatnya optimisme pelaku pasar bahwa Bank Sentral AS dapat memangkas suku bunga acuannya lebih awal ditengah keluarnya data tenaga kerja yang tidak sebaik perkiraan. Data JOLTs job openings tercatat sebesar 8.73 juta di bulan Oktober, lebih rendah dari bulan sebelumnya yang sebesar 9.35 juta, serta dibawah ekspektasi konsensus Bloomberg yang sebesar 9.30 juta. Sementara itu, pasar memperkirakan probabilitas sebesar 55.7% bahwa the Fed akan memangkas suku bunga acuannya sebesar 25 bps di bulan Maret 2024. Dari Eropa, anggota dewan eksekutif Bank Sentral Eropa, Isabel Schnabel, menyatakan bahwa suku bunga ECB mungkin tidak akan naik lebih lanjut karena inflasi menunjukkan penurunan yang cukup signifikan.

### Global Market

Rilis data JOLTs job openings AS bulan Oktober dilaporkan kembali mengalami penurunan menjadi sebesar 8.73 juta (*prior*: 9.35 juta, *surv*: 9.30 juta). Angka tersebut merupakan *level* terendah sejak awal tahun 2021 dan kondisi pasar tenaga kerja saat ini sesuai dengan skenario yang diharapkan oleh The Fed. Sejalan dengan penurunan jumlah lowongan pekerjaan di AS, rilis data PMI sektor jasa AS bulan November dilaporkan naik ke *level* 50.8 (*prior*: 50.6) seiring dengan meningkatnya aktivitas bisnis dan lapangan kerja. Dari Australia, Reserve Bank of Australia (RBA) mempertahankan suku bunga di *level* 4.35% (*prior*: 4.35%). Sikap RBA yang mempertahankan suku bunganya tersebut memicu ekspektasi pelaku pasar bahwa RBA akan mengakhiri siklus pengetatannya. Namun, Gubernur RBA, Michele Bullock, mengatakan bahwa masih ada ketidakpastian global seperti prospek inflasi barang, prospek ekonomi China dan dampak dari konflik-konflik di luar negeri yang dapat berpengaruh pada kebijakan RBA ke depan.

### Domestic Market

Bank Indonesia (BI) dan pemerintah menggelar rapat koordinasi percepatan pengembangan sektor pariwisata guna akselerasi kinerja pariwisata nasional yang mendukung ekonomi berkelanjutan. Adapun dalam pertemuan tersebut, BI memaparkan delapan strategi untuk mendukung pengembangan pariwisata Indonesia, yaitu mendorong peningkatan kunjungan dan belanja baik wisatawan luar negeri maupun wisatawan dalam negeri, mempercepat pengembangan pariwisata berkualitas, percepatan peningkatan konektivitas udara, serta implementasi pengembangan skema visa kunjungan, mendorong peningkatan promosi investasi swasta untuk mengembangkan destinasi, akselerasi peningkatan inklusivitas destinasi, dan lain-lain.

<b>IHSG</b> (Per 05 Desember 2023) 7,100 ↑ Prior: 7,094	Menguat 223	Stagnan 226	Vol Perdagangan Rp. 13.38 T
	Melemah 316		Vol Trx Rp. 37.21 Bio

### Market Sentiment

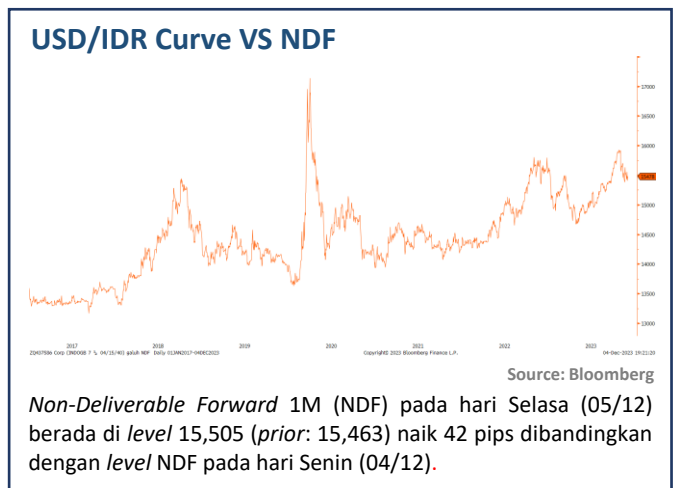
Pada perdagangan hari Rabu (06/12), Rupiah diprediksi bergerak terhadap USD pada *range* 15,440 - 15,520.

#### USD VS IDR

Opening	Highest	Lowest	Closed
15,5054	15,518	15,490	15,505

#### Foreign Currency VS IDR

IDR	04/12	05/12	Δ%
USD	15,455	15,505	+ 0.32 %
EUR	16,775	16,757	- 0.10 %
SGD	11,571	11,576	+ 0.25 %
JPY	105.17	105.60	+ 0.41 %



**Disclaimer**  
This report has been prepared by PT. Bank Rakyat Indonesia (PERSERO), Tbk on behalf of itself and its affiliated companies and is provided for information purposes only. Under no circumstances is it to be used or considered as an offer to sell, or a solicitation of any offer to buy. This report has been produced independently and the forecasts, opinions and expectations contained herein are entirely those of PT. Bank Rakyat Indonesia (PERSERO), Tbk.

## TECHNICAL ANALYSIS



### Support

Support 1 : 15,440  
 Support 2 : 15,350

### Resistance

Resistance 1 : 15,520  
 Resistance 2 : 15,580

### Prediksi

**15,440 – 15,520**

## PRICE INDEX UPDATES

Commodity	04-Dec	05-Dec	Δ%
Crude Oil (WTI)	73.27	72.13	↓ -1.56%
Coal	135.00	134.45	↓ -0.41%
Nickel	16,714	16,298	↓ -2.49%
Copper	3.826	3.786	↓ -1.05%
CPO	960	960	↑ 0.00%

Safe Haven	04-Dec	05-Dec	Δ%
Gold	2,053	2,037	↓ -0.76%
UST10Y	4.25	4.16	↓ -2.12%
USD/JPY	147.21	147.15	↓ -0.04%
USD/CHF	0.8726	0.8751	↑ 0.29%

Currency	04-Dec	05-Dec	Δ%
EUR/USD	1.0837	1.0794	↓ -0.40%
GBP/USD	1.2633	1.2594	↓ -0.31%
USD/CNH	7.1460	7.1712	↑ 0.35%
AUD/USD	0.6617	0.6555	↓ -0.94%

Indeks	04-Dec	05-Dec	Δ%
Dow Jones	36,204	36,124	↓ -0.22%
S&P	4,570	4,567	↓ -0.06%
Nasdaq	15,839	15,877	↑ 0.24%
DAX (German)	16,405	16,533	↑ 0.78%
CAC 40 (Prancis)	7,333	7,386	↑ 0.73%
FTSE 100 (UK)	7,513	7,489	↓ -0.32%
EURO Stoxx 50 (EU)	4,415	4,452	↑ 0.84%
CSI 1000 (China)	6,115	5,992	↓ -2.01%
Nikkei 225 (JP)	33,231	32,775	↓ -1.37%
FTSE China 50 (HK)	10,908	10,908	↓ 0.00%
FTSE Sing	328	327	↓ -0.30%

Source: Bloomberg (closing market AS)

### Disclaimer

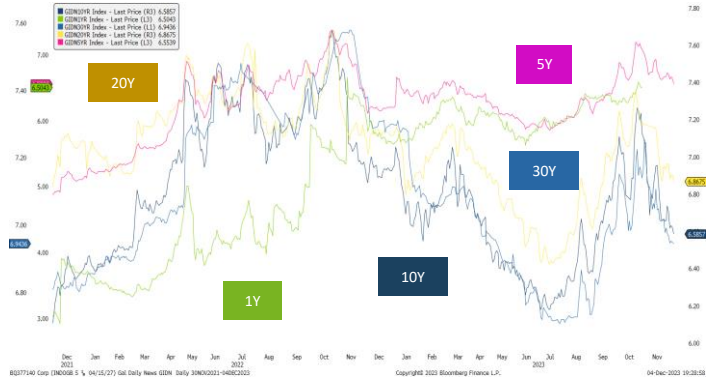
This report has been prepared by PT. Bank Rakyat Indonesia (PERSERO), Tbk on behalf of itself and its affiliated companies and is provided for information purposes only. Under no circumstances is it to be used or considered as an offer to sell, or a solicitation of any offer to buy. This report has been produced independently and the forecasts, opinions and expectations contained herein are entirely those of PT. Bank Rakyat Indonesia (PERSERO), Tbk.

# BOND MARKET HIGHLIGHTS

Yield obligasi berdenominasi Rupiah bergerak turun pada Selasa (05/12) dengan yield SUN 10Y ditutup pada level 6.57% (prior: 6.57%). Likuiditas harian tanggal 05 Desember 2023 sebesar Rp. 45.226 T (prior: Rp. 55.798 T).

Perdagangan surat berharga dipengaruhi oleh rilis data *durable goods orders* yang tetap di level -5.4% (surv: -5.4; prior: -5.4%) dan *factory orders* yang Kembali mengalami penurunan ke level -3.6% (surv: -3.0%; prior: 2.8%). Adapun sentiment lain berasal dari data CME FedWatch Tool, dimana sebesar 99.0% (prior: 97.3%) pelaku pasar memperkirakan bahwa The Fed akan Kembali mempertahankan suku bunganya di pertemuan bulan Desember mendatang.

## Govt. Bonds IDR

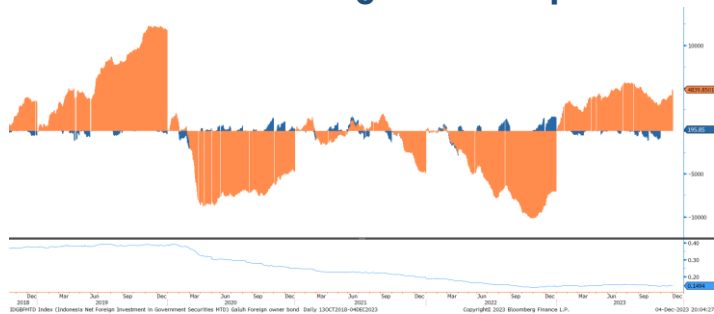


Source: Bloomberg

## Benchmark (Yield %)

Seri Benchmark	04/12	05/12	Δ
FR0095 (5Y)	6.52	6.53	+ 1 bps
FR0096 (10Y)	6.57	6.57	0 bps
FR0098 (15Y)	6.73	6.74	+ 1 bps
FR0097 (20Y)	6.85	6.80	- 5 bps

## Foreign Ownership Bonds



Source: Bloomberg

## Bond Index (Yield %)

	UST		Gov. Bond IDR		Gov. Bond USD	
	04/12	05/12	04/12	05/12	04/12	05/12
1Y	5.07	5.05	6.50	6.50	5.24	5.26
5Y	4.20	4.13	6.55	6.56	5.00	4.99
10Y	4.25	4.16	6.58	6.59	5.35	5.34
30Y	4.40	4.29	6.94	6.95	5.55	5.54

Pada hari Jumat (01/12) secara ytd *foreign investor* mencatatkan net buy sebesar eq. USD 4.84 juta (prior net buy: USD 4.64 juta), dengan rasio kepemilikan asing di level 14.94% (prior : 14.89%).

## Indicative Price & Recommendation

Seri Benchmark	Price	Yield
FR0095 (5Y)	99.23 / 99.50	6.56 / 6.49
FR0096 (10Y)	102.72 / 103.05	6.59 / 6.55
FR0098 (15Y)	103.34 / 103.73	6.76 / 6.71
FR0097 (20Y)	103.22 / 103.55	6.82 / 6.79

Pada kondisi saat ini, investasi pada seri menengah seperti FR0087 dan FR0096 dapat dipertimbangkan menjadi alternatif pilihan untuk investasi.

## Spread (Δ UST)

	Govt. Bond IDR	Govt. Bond USD
10Y	243	118

## TOP VOLUME BONDS

Government	05/12	Corporate	05/12
PBS003(4Y)	IDR 3.28T	Obligasi Berkelanjutan VI Tower Bersama Infrastructure Tahap II Tahun 2023	IDR 625 M
FR0100 (11Y)	IDR 2.78 T	Obligasi Berkelanjutan VI Sarana Multigriya Finansial Tahap II Tahun 2022	IDR 400 M
FR0072 (13Y)	IDR 1.07 T	Sukuk Mudharabah Berkelanjutan II Indah Kiat Pulp & Paper Tahap I Tahun 2022 Seri B	IDR 200 M

**Disclaimer**

This report has been prepared by PT. Bank Rakyat Indonesia (PERSERO), Tbk on behalf of itself and its affiliated companies and is provided for information purposes only. Under no circumstances is it to be used or considered as an offer to sell, or a solicitation of any offer to buy. This report has been produced independently and the forecasts, opinions and expectations contained herein are entirely those of PT. Bank Rakyat Indonesia (PERSERO), Tbk.

06 Desember 2023

Treasury Business Division

## Economic Calendar (G20)

date	country	event	period	cons	act	prior	revised
12/04 07:00	AU	Melbourne Institute Inflation MoM	Nov	--	0.3%	-0.1%	--
12/04 22:00	US	Factory Orders	Oct	-3.0%	-3.6%	2.8%	2.3%
12/04 22:00	US	Durable Goods Orders	Oct F	-5.4%	-5.4%	-5.4%	--
12/05 06:30	JN	Tokyo CPI Ex-Fresh Food YoY	Nov	2.4%	2.3%	2.7%	--
12/05 10:30	AU	RBA Cash Rate Target	Dec 5	4.35%	4.35%	4.35%	--
12/06 07:30	AU	GDP SA QoQ	3Q	0.5%	0.2%	0.4%	--
12/06 07:30	AU	GDP YoY	3Q	1.9%	2.1%	2.1%	2.0%
12/06 14:00	GE	Factory Orders MoM	Oct	0.2%	--	0.2%	--
12/06 19:00	US	MBA Mortgage Applications	Dec 1	--	--	0.3%	--
12/06 20:15	US	ADP Employment Change	Nov	130k	--	113k	--
12/06 20:30	US	Trade Balance	Oct	-\$64.2b	--	-\$61.5b	--
12/06 22:00	CA	Bank of Canada Rate Decision	Dec 6	5.00%	--	5.00%	--
12/07 07:30	AU	Trade Balance	Oct	A\$7500m	--	A\$6786m	--
12/07 14:00	GE	Industrial Production SA MoM	Oct	0.2%	--	-1.4%	--
12/07 16:00	SA	Current Account as a % GDP	3Q	-1.0%	--	-2.3%	--
12/07 20:00	RU	Gold and Forex Reserve	Dec 1	--	--	\$587.5b	--
12/07 20:30	US	Initial Jobless Claims	Dec 2	220k	--	218k	--
12/07 22:00	US	Wholesale Inventories MoM	Oct F	-0.2%	--	-0.2%	--
12/07	CH	Exports YoY	Nov	0.0%	--	-6.4%	--
12/07	CH	Trade Balance	Nov	\$54.90b	--	\$56.53b	--
12/08 06:50	JN	GDP SA QoQ	3Q F	-0.5%	--	-0.5%	--
12/08 06:50	JN	GDP Annualized SA QoQ	3Q F	-2.0%	--	-2.1%	--
12/08 06:50	JN	GDP Deflator YoY	3Q F	5.1%	--	5.1%	--
12/08 06:50	JN	BoP Current Account Balance	Oct	¥1689.3b	--	¥2723.6b	--
12/08 14:00	GE	CPI MoM	Nov F	-0.4%	--	-0.4%	--
12/08 14:00	GE	CPI YoY	Nov F	3.2%	--	3.2%	--
12/08 20:30	US	Change in Nonfarm Payrolls	Nov	187k	--	150k	--
12/08 20:30	US	Unemployment Rate	Nov	3.9%	--	3.9%	--
12/08 22:00	US	U. of Mich. Sentiment	Dec P	62	--	61.3	--
12/08 23:00	RU	CPI YoY	Nov	7.53%	--	6.69%	--
12/09 08:30	CH	CPI YoY	Nov	-0.2%	--	-0.2%	--
12/09 08:30	CH	PPI YoY	Nov	-2.8%	--	-2.6%	--
12/09-12/15	CH	Money Supply M2 YoY	Nov	10.0%	--	10.3%	--

## Economic Calendar (IND)

date	event	period	cons	act	prior	revised
12/01 07:30	S&P Global Indonesia PMI Mfg	Nov	--	51.7	51.5	--
12/01 09:00	CPI YoY	Nov	2.70%	2.86%	2.56%	--
12/01 09:00	CPI NSA MoM	Nov	0.23%	0.38%	0.17%	--
12/01 09:00	CPI Core YoY	Nov	1.90%	1.87%	1.91%	--
12/07 10:00	Foreign Reserves	Nov	--	--	\$133.10b	--
12/15 09:00	Trade Balance	Nov	--	--	\$3480m	--
12/15 09:00	Exports YoY	Nov	--	--	-10.43%	--
12/15 09:00	Imports YoY	Nov	--	--	-2.42%	--

### Disclaimer

This report has been prepared by PT. Bank Rakyat Indonesia (PERSERO), Tbk on behalf of itself and its affiliated companies and is provided for information purposes only. Under no circumstances is it to be used or considered as an offer to sell, or a solicitation of any offer to buy. This report has been produced independently and the forecasts, opinions and expectations contained herein are entirely those of PT. Bank Rakyat Indonesia (PERSERO), Tbk.