



TODAY'S NEWS

Pada Jumat (02/09), Rupiah dibuka di *level* 14,890/14,905 dengan *first traded* di 14,900 dan kurs acuan JISDOR di *level* 14,900 (*prior*: 14,884). Rupiah diperdagangkan melemah dan ditutup di *level* 14,897. Rupiah diperdagangkan melemah yang disebabkan oleh *capital outflow* asing yang mana berdasarkan data Bank Indonesia (BI), Jumat (02/09), dana yang keluar dari awal tahun sampai dengan 1 September 2022 (*ytd*) mencapai Rp 131.96 triliun. Sedangkan periode 29 Agustus - 1 September 2022, nonresiden di pasar obligasi terjadi aksi jual sebesar Rp4.49 triliun.

Market Sentiment

Pada perdagangan hari Senin (05/09), Rupiah diprediksi bergerak terhadap USD pada *range* **14,890 – 14,940**.

Global News

Rilis data NFP AS pada Agustus 2022 bertambah sebesar 315k. Angka ini turun dari penambahan bulan Juli di angka 526k walaupun begitu, data NFP tersebut masih lebih tinggi dari prediksi pelaku pasar yang memproyeksikan sebesar 298k. Selain itu, rilis data *unemployment rate* AS pada Agustus 2022 naik ke 3.7% yang diakibatkan karena meningkatnya *participation rate* ke angka 62.4% pada Agustus 2022. Peningkatan *participation rate* ditambah dengan perlambatan peningkatan pekerjaan dan gaji diperkirakan dapat mengurangi tekanan inflasi yang berasal dari sektor tenaga kerja AS.

Domestic News

Selama minggu ke-5 Agustus, non residen mencatatkan net jual sebesar Rp 2.98 T. Data ini terdiri dari net beli di pasar saham sebesar Rp 1.50 T dan net jual di pasar obligasi sebesar Rp 4.49 T. Pelaku pasar memproyeksikan angka inflasi pada 2022 dapat mencapai 6-7% pasca kenaikan harga BBM. Pemerintah akan sulit menekan laju inflasi sepanjang 2022 lantaran kenaikan harga komoditas global. Pertumbuhan ekonomi juga berpotensi terganggu karena potensi masyarakat kelas menengah yang akan menahan konsumsi akibat kenaikan BBM.

Foreign Currency VS IDR

IDR	01/09	02/09	Δ%
USD	14,882.50	14,897	+ 0.10%
EUR	14,927.15	14,880.62	- 0.31%
SGD	10,631.50	10,621.37	- 0.10%
JPY	106.85	106.22	- 0.59%



FOREX HIGHLIGHT

USD/IDR Curve VS NDF



Source: Bloomberg

Non-Deliverable Forward 1M (NDF) pada hari Jumat (02/09) berada di *level* 14,913 (*prior*: 14,914) naik 1 bps dibandingkan dengan *level* NDF pada hari Kamis (01/09).

USD VS IDR

Opening	Highest	Lowest	Closed
14,900	14,908	14,895	14,897

Technical Analysis (USD/IDR)



Support

Support 1 : 14,820
Support 2 : 14,790

Resistance

Resistance 1 : 14,880
Resistance 2 : 14,940

Prediksi

14,890 – 14,940

Source: Bloomberg

Harga obligasi berdenominasi Rupiah bergerak *sideways* pada hari Jumat (02/09) dengan *yield* SUN tenor 10 tahun ditutup pada *level* 7.12% (*prior*: 7.12%). Likuiditas harian tanggal 02 September 2022 sebesar Rp. 139.188 T (*prior*: Rp. 65.336 T). Pergerakan pasar SBN hari Jumat dipengaruhi oleh pelaku pasar global yang sedang menanti rilis data NFP AS. Data NFP merupakan salah satu *leading indicator* dalam perkembangan data tenaga kerja AS. Dari dalam negeri, pelaku pasar masih belum merespon turunnya inflasi Indonesia di bulan Agustus 2022. Meski demikian naiknya *core CPI* Indonesia tetap menjadi perhatian pelaku pasar akan rencana normalisasi suku bunga BI di kemudian hari.

BOND MARKET HIGHLIGHTS

Benchmark (Yield%)

Seri Benchmark	01/09	02/09	Δ
FR0090 (5Y)	6.58	6.57	- 1 bps
FR0091 (10Y)	7.12	7.12	0 bps
FR0093 (15Y)	7.06	7.07	+ 1 bps
FR0092 (20Y)	7.09	7.09	0 bps

Bond Index (Yield%)

	UST		Gov. Bond IDR		Gov. Bond USD	
	01/09	02/09	01/09	02/09	01/09	02/09
1Y	3.46	3.41	4.59	4.50	3.83	3.86
5Y	3.39	3.29	6.61	6.60	4.14	4.19
10Y	3.25	3.18	7.13	7.14	4.41	4.47
30Y	3.36	3.60	7.29	7.33	5.16	5.22

Spread (ΔUST)

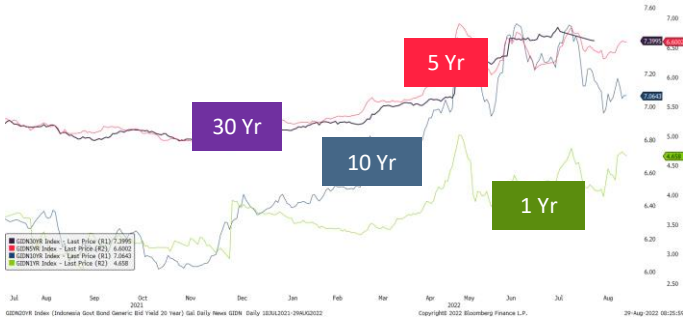
	Gov. Bond IDR	Gov. Bond USD
10Y	396	129

Indicative Price & Recommendation

Seri Benchmark	Price	Yield
FR00090 (5Y)	94.18 / 94.41	6.60 / 6.54
FR0091 (10Y)	94.71 / 94.94	7.14 / 7.10
FR0093 (15Y)	93.39 / 93.83	7.10 / 7.05
FR0092 (20Y)	100.10 / 100.54	7.11 / 7.07

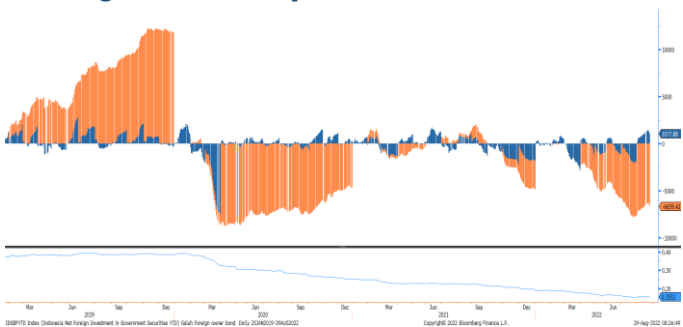
Pada kondisi saat ini, investasi pada seri pendek seperti FR90 dan FR91 dapat dipertimbangkan menjadi alternatif pilihan untuk investasi.

Govt. Bonds IDR



Source: Bloomberg

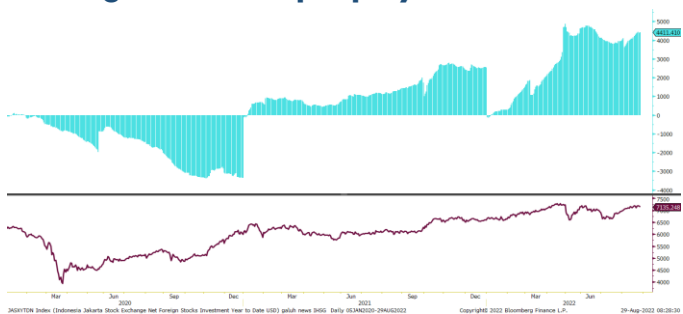
Foreign Ownership Bonds



Source: Bloomberg

Pada hari Rabu (31/08) secara *ytd* *foreign investor* mencatatkan *net sell* sebesar eq. USD 7,158.48 juta (*prior net sell* : 7,007.60 juta), dengan rasio kepemilikan asing di *level* 15.24% (*prior*: 15.28%).

Foreign Ownership Equity vs IHSG



Source: Bloomberg

Indeks Harga Saham Gabungan (IHSG) hari Jumat (02/09) ditutup menguat ke *level* 7,177 naik 24 poin atau 0.34% dibandingkan hari Kamis (01/09). Total *volume* perdagangan saham di bursa mencapai 31.69 Milyar saham dengan nilai transaksi Rp. 13.71 Triliun. Sebanyak 230 saham menguat, 279 saham terkoreksi dan 187 saham stagnan.

TOP VOLUME BONDS

Government	02/09	Corporate	02/09
FR0090 (5Y)	IDR 1.45 T	Obligasi Berkelanjutan II Sinar Mas Multiartha Tahap II Tahun 2022 Seri D	IDR 310 M
FR0082 (8Y)	IDR 1.29 T	Obligasi Berkelanjutan I Semen Indonesia Tahap II Tahun 2019 Seri A	IDR 300 M
SPN12230203 (1Y)	IDR 1.10 T	Obligasi Berkelanjutan III Merdeka Copper Gold Tahap III Tahun 2022 Seri B	IDR 238 M

Source: Bloomberg

Economic Calendar (G20)

date	country	event	period	cons	act	prior	revised
09/01 06:50	JN	Capital Spending YoY	2Q	3.0%	4.6%	3.0%	--
09/01 07:30	JN	Jibun Bank Japan PMI Mfg	Aug F	--	51.5	51	--
09/01 08:45	CH	Caixin China PMI Mfg	Aug	50	49.5	50.4	--
09/01 13:00	UK	Nationwide House PX MoM	Aug	0.1%	0.8%	0.1%	0.2%
09/01 13:00	UK	Nationwide House Px NSA YoY	Aug	8.9%	10.0%	11.0%	--
09/01 13:00	RU	S&P Global Russia Manufacturing PMI	Aug	50.1	51.7	50.3	--
09/01 14:55	GE	S&P Global/BME Germany Manufacturing PMI	Aug F	49.8	49.1	49.8	--
09/01 15:30	UK	S&P Global/CIPS UK Manufacturing PMI	Aug F	46	47.3	46	--
09/01 19:30	US	Initial Jobless Claims	Aug 27	248k	232k	243k	237k
09/01 20:00	RU	Gold and Forex Reserve	Aug 26	--	566.8b	574.0b	--
09/01 20:45	US	S&P Global US Manufacturing PMI	Aug F	51.3	51.5	51.3	--
09/01 21:00	US	ISM Manufacturing	Aug	51.9	52.8	52.8	--
09/02 19:30	US	Change in Nonfarm Payrolls	Aug	298k	315k	528k	526k
09/02 19:30	US	Unemployment Rate	Aug	3.5%	3.7%	3.5%	--
09/02 21:00	US	Factory Orders	Jul	0.2%	-1.0%	2.0%	1.8%
09/02 21:00	US	Durable Goods Orders	Jul F	0.0%	-0.1%	0.0%	--
09/05 08:00	AU	Melbourne Institute Inflation MoM	Aug	--	-0.5%	1.2%	--
09/06 11:30	AU	RBA Cash Rate Target	Sep 6	2.35%	--	1.85%	--
09/06 13:00	GE	Factory Orders MoM	Jul	-0.7%	--	-0.4%	--
09/07 08:30	AU	GDP SA QoQ	2Q	1.0%	--	0.8%	--
09/07 08:30	AU	GDP YoY	2Q	3.5%	--	3.3%	--
09/07 13:00	GE	Industrial Production SA MoM	Jul	-0.6%	--	0.4%	--
09/07 18:00	US	MBA Mortgage Applications	Sep 2	--	--	-3.7%	--
09/07 19:30	US	Trade Balance	Jul	-\$70.3b	--	-\$79.6b	--
09/07	CH	Trade Balance	Aug	\$91.15b	--	\$101.26b	--
09/08 06:50	JN	GDP SA QoQ	2Q F	0.7%	--	0.5%	--
09/08 06:50	JN	GDP Annualized SA QoQ	2Q F	2.9%	--	2.2%	--
09/08 06:50	JN	GDP Deflator YoY	2Q F	-0.4%	--	-0.4%	--
09/08 06:50	JN	BoP Current Account Balance	Jul	¥789.0b	--	-¥132.4b	--
09/08 08:30	AU	Trade Balance	Jul	A\$14650m	--	A\$17670m	--
09/08 19:30	US	Initial Jobless Claims	Sep 3	240k	--	232k	--

Economic Calendar (IND)

date	event	period	cons	act	prior	revised
09/01 07:30	S&P Global Indonesia PMI Mfg	Aug	--	51.7	51.3	--
09/01 11:00	CPI YoY	Aug	4.87%	4.69%	4.94%	--
09/01 11:00	CPI NSA MoM	Aug	-0.10%	-0.21%	0.64%	--
09/01 11:00	CPI Core YoY	Aug	2.99%	3.04%	2.86%	--
09/07 10:00	Foreign Reserves	Aug	--	--	\$132.20b	--
09/15 11:00	Trade Balance	Aug	--	--	\$4220m	--
09/15 11:00	Exports YoY	Aug	--	--	32.03%	--
09/15 11:00	Imports YoY	Aug	--	--	39.86%	--