



TODAY'S NEWS

Pada Kamis (04/05), Rupiah dibuka di *level* 14,600/14,630, dengan *first traded* di 14,600, dengan kurs acuan JISDOR di *level* 14,632 (*prior*: 14,706). Rupiah diperdagangkan pada *range* 14,570-14,695. Perdagangan Rupiah dipengaruhi oleh tingginya volatilitas dan ketidakpastian global seiring beranjaknya kekhawatiran pelaku pasar terkait gejala perbankan dan *outlook* ekonomi AS. Tekanan di pasar surat utang Pemerintah AS meningkat setelah Bank Sentral AS tetap membuka peluang untuk kenaikan suku bunga ke depan apabila tingkat inflasi masih diatas target, namun bank sentral tetap memperhatikan data-data ekonomi serta kondisi perekonomian AS yang cukup dinamis. Dari data ekonomi, angka initial *jobless claims* AS tercatat sebesar 242k pekan lalu, naik dari pekan sebelumnya sebesar 229k, serta diatas ekspektasi konsensus pasar yang sebesar 240k.

Market Sentiment

Pada perdagangan hari Jumat (05/05), Rupiah diprediksi bergerak terhadap USD pada *range* 14,660 – 14,740.

Global News

Departemen Tenaga kerja AS melaporkan data tenaga kerja AS yang belum menunjukkan pemulihan, dimana Klaim pengangguran AS mencapai 242.000 untuk pekan lalu, atau lebih tinggi dari prediksi pelaku pasar yang sebesar 236.000. Adapun produktivitas pekerja AS pada Q1 2023 juga dilaporkan turun sebesar 2.7% (*surv*: 1.9%). Sedangkan biaya tenaga kerja meningkat sebesar 6.3% di Q1 2023, lebih tinggi dari proyeksi pelaku pasar yang diperkirakan sebesar 5.5%. Dari Eropa, ECB secara resmi kembali menaikkan suku bunganya sebesar 25 bps menjadi 3.75% (*prior*: 3.50% ; *surv* : 3.75%). Kenaikan suku bunga ECB tersebut sejalan dengan kenaikan FFR sebesar 25 bps pada FOMC Meeting terakhir.

Domestic News

Pelaku pasar sedang menanti rilis data GDP Indonesia yang diproyeksikan turun menjadi 4.98% *yoy* (*prior*: 5.01%). Penurunan GDP Indonesia periode April diproyeksikan turun sejalan dengan ekonomi Indonesia yang diproyeksikan terkontraksi sebesar 1% pada Q1 2023 karena turunnya harga komoditas yang akan mempengaruhi pendapatan ekspor. Sentimen selanjutnya berasal dari para ekonom yang memproyeksikan bahwa BI akan mempertahankan suku bunga acuan di 5.75%, meskipun The Fed baru saja menaikkan 25 bps pada pertemuan FOMC terakhir. Adapun faktor yang membuat BI mempertahankan suku bunga diantaranya tingkat inflasi Indonesia yang mulai melandai.

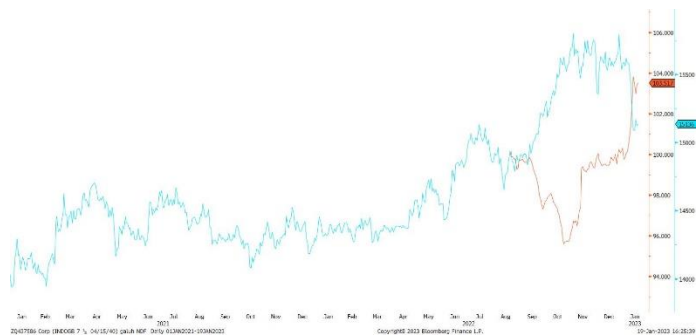
Foreign Currency VS IDR

IDR	03/05	04/05	Δ%
USD	14,685	14,680	-0.03%
EUR	16,204.90	16,233.15	+0.17%
SGD	11,016.92	11,052.56	+0.32%
JPY	108.14	109.00	+0.80%



FOREX HIGHLIGHT

USD/IDR Curve VS NDF



Source: Bloomberg

Non-Deliverable Forward 1M (NDF) pada hari Kamis (04/05) berada di *level* 14,722 (*prior*: 14,688) naik 34 pips dibandingkan dengan *level* NDF pada hari Rabu (03/05).

USD VS IDR

Opening	Highest	Lowest	Closed
14,600	14,695	14,570	14,680

Technical Analysis (USD/IDR)



Support
Support 1 : 14,660
Support 2 : 14,610

Resistance
Resistance 1 : 14,740
Resistance 2 : 14,790

Prediksi
14,660 – 14,740

Source: Bloomberg

Yield obligasi berdenominasi Rupiah bergerak menguat pada Rabu (04/05) dengan *yield* SUN tenor 10 tahun ditutup di *level* 6.40% (*prior*: 6.45%). Likuiditas harian tanggal 04 Mei 2023 sebesar Rp. 75.049 T (*prior*: Rp. 89.653 T). Perdagangan surat berharga dipengaruhi oleh The Fed yang secara resmi kembali menaikkan suku bunga acuannya sebesar 25 bps menjadi 5% - 5.25%. Selain itu, terdapat isyarat dari Gubernur The Fed, Jerome Powell yang akan mengakhiri kenaikan suku bunga kedepannya. Sentimen lainnya imbal hasil US Treasury 10 tahun turun ke *level* 3.32% (*prior*: 3.39%).

BOND MARKET HIGHLIGHTS

Benchmark (Yield%)

Seri Benchmark	03/05	04/05	Δ
FR0095 (5Y)	6.20	6.14	- 6 bps
FR0096 (10Y)	6.45	6.40	- 5 bps
FR0098 (15Y)	6.80	6.76	- 4 bps
FR0097 (20Y)	6.87	6.83	- 4bps

Bond Index (Yield%)

	UST		Gov. Bond IDR		Gov. Bond USD	
	03/05	04/05	03/05	04/05	03/05	04/05
1Y	4.63	4.62	6.10	6.12	4.60	4.50
5Y	3.29	3.32	6.23	6.18	4.41	4.33
10Y	3.33	3.37	6.48	6.43	4.62	4.53
30Y	3.68	3.72	6.96	6.95	5.25	5.22

Spread (ΔUST)

	Gov. Bond IDR	Gov. Bond USD
10Y	306	116

Indicative Price & Recommendation

Seri Benchmark	Price	Yield
FR0095 (5Y)	100.85 / 101.24	6.18 / 6.09
FR0096 (10Y)	104.07 / 104.49	6.43 / 6.37
FR0098 (15Y)	103.15 / 103.59	6.78 / 6.74
FR0097 (20Y)	102.93 / 103.34	6.85 / 6.81

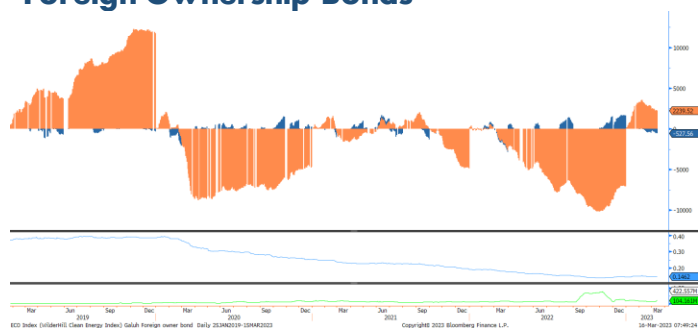
Pada kondisi saat ini, investasi pada seri pendek seperti FR0095 dan FR0096 dapat dipertimbangkan menjadi alternatif pilihan untuk investasi.

Govt. Bonds IDR



Source: Bloomberg

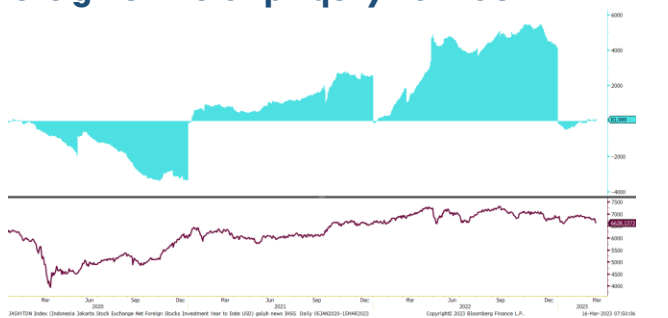
Foreign Ownership Bonds



Source: Bloomberg

Pada hari Jumat (28/04) secara *ytd* *foreign investor* mencatatkan *net buy* sebesar eq. USD 3,967 juta (*prior net buy*: USD 3,982 juta), dengan rasio kepemilikan asing di *level* 14.86% (*prior*: 14.86%)

Foreign Ownership Equity vs IHSG



Source: Bloomberg

Indeks Harga Saham Gabungan (IHSG) hari Kamis (04/05) ditutup menguat ke *level* 6,844.02 naik 31.30 poin atau 0.46% dibandingkan hari Rabu (03/05). Total volume perdagangan saham di bursa mencapai 16.74 Miliar saham dengan nilai transaksi Rp. 10.75 Triliun. Sebanyak 282 saham menguat, 239 saham terkoreksi dan 212 saham stagnan.

TOP VOLUME BONDS

Government	04/05	Corporate	04/05
FR0096 (10Y)	IDR 5.27 T	Obligasi Berkelanjutan II Sinar Mas Multifinance Finance Tahap I Tahun 2020 Seri B	IDR 422 M
FR0068 (11Y)	IDR 4.00 T	Obligasi Berkelanjutan II Bussan Auto Finance Tahap III Tahun 2023 Seri A	IDR 50 M
FR0086 (3Y)	IDR 2.49 T	Obligasi Berkelanjutan III PLN Tahap VII Tahun 2020 Seri C	IDR 50 M

Source: Bloomberg

Economic Calendar (G20)

date	country	event	period	cons	act	prior	revised
05/01 07:30	JN	Jibun Bank Japan PMI Mfg	Apr F	--	49.5	49.5	--
05/01 08:00	AU	Melbourne Institute Inflation MoM	Apr	--	0.2%	0.3%	--
05/01 20:45	US	S&P Global US Manufacturing PMI	Apr F	50.4	50.2	50.4	--
05/01 21:00	US	ISM Manufacturing	Apr	46.8	47.1	46.3	--
05/02 11:30	AU	RBA Cash Rate Target	May 2	3.60%	3.85%	3.60%	--
05/02 13:00	UK	Nationwide House Px MoM	Apr	-0.5%	0.5%	-0.8%	-0.7%
05/02 13:00	UK	Nationwide House Px NSA YoY	Apr	-3.7%	-2.7%	-3.1%	--
05/02 13:00	RU	S&P Global Russia Manufacturing PMI	Apr	--	52.6	53.2	--
05/02 14:55	GE	HCOB Germany Manufacturing PMI	Apr F	44	44.5	44	--
05/02 15:30	UK	S&P Global/CIPS UK Manufacturing PMI	Apr F	46.6	47.8	46.6	--
05/02 21:00	US	Factory Orders	Mar	1.2%	0.9%	-0.7%	-1.1%
05/02 21:00	US	Durable Goods Orders	Mar F	3.2%	3.2%	3.2%	--
05/03 08:30	AU	Retail Sales MoM	Mar	0.2%	0.4%	0.2%	--
05/03 08:30	AU	Retail Sales MoM	Mar	0.2%	0.4%	0.2%	--
05/03 18:00	US	MBA Mortgage Applications	Apr 28	--	-1.2%	3.7%	--
05/03 19:15	US	ADP Employment Change	Apr	150k	296k	145k	142k
05/03 23:00	RU	Unemployment Rate	Mar	3.6%	3.5%	3.5%	--
05/04 01:00	US	FOMC Rate Decision (Upper Bound)	May 3	5.25%	5.25%	5.00%	--
05/04 08:30	AU	Trade Balance	Mar	A\$13000m	A\$15269m	A\$13870m	A\$14151m
05/04 08:45	CH	Caixin China PMI Mfg	Apr	50	49.5	50	--
05/04 15:30	UK	Mortgage Approvals	Mar	46.0k	52.0k	43.5k	44.1k
05/04 19:30	US	Trade Balance	Mar	-\$63.1b	-\$64.2b	-\$70.5b	-\$70.6b
05/04 19:30	US	Initial Jobless Claims	Apr 29	240k	242k	230k	229k
05/05 13:00	GE	Factory Orders MoM	Mar	-2.3%	--	4.8%	--
05/05 19:30	US	Change in Nonfarm Payrolls	Apr	180k	--	236k	--
05/05 19:30	US	Unemployment Rate	Apr	3.6%	--	3.5%	--
05/05 20:00	RU	Gold and Forex Reserve	Apr 28	--	--	\$597.1b	--
05/08 08:30	AU	Building Approvals MoM	Mar	--	--	4.0%	--
05/08 13:00	GE	Industrial Production SA MoM	Mar	--	--	2.0%	--
05/09 07:30	AU	Westpac Consumer Conf SA MoM	May	--	--	9.4%	--
05/09	CH	Trade Balance	Apr	--	--	\$88.19b	--

Economic Calendar (IND)

date	event	period	cons	act	prior	revised
05/02 07:30	S&P Global Indonesia PMI Mfg	Apr	--	52.7	51.9	--
05/02 11:00	CPI YoY	Apr	4.39%	4.33%	4.97%	--
05/02 11:00	CPI NSA MoM	Apr	0.37%	0.33%	0.18%	--
05/02 11:24	CPI Core YoY	Apr	2.90%	2.83%	2.94%	--
05/05 11:00	GDP YoY	1Q	4.98%	--	5.01%	--
05/05 11:00	GDP QoQ	1Q	-0.97%	--	0.36%	--
05/08 10:00	Foreign Reserves	Apr	--	--	\$145.20b	--