



TODAY'S NEWS

Pada hari Kamis (04/08), Rupiah dibuka di *level* 14,900/14,920 dengan *first traded* di 14,905 dan kurs acuan JISDOR di *level* 14,929 (*prior*: 14,917). Rupiah diperdagangkan melemah dan ditutup di *level* 14,932.5. Perdagangan Rupiah Kamis (04/08) dipengaruhi oleh dampak dari rilis data ISM Non-Manufacturing PMI AS (Jul) Act 56.7 (*cons* : 53.5 vs *prev* : 55.3) yang menunjukkan kenaikan di Industri Jasa AS pada bulan Juli dan mendukung pandangan bahwa ekonomi tidak dalam resesi meskipun output merosot pada paruh pertama tahun ini.

Market Sentiment

Pada perdagangan hari Jumat (05/08), Rupiah diprediksi bergerak terhadap USD pada *range* **14,905 – 14,970**.

Global News

BOE menaikkan suku bunga acuannya sebesar 50 bps menjadi 1.75%, kenaikan ini merupakan kenaikan terbesar dalam 27 tahun terakhir. Gubernur BOE Andrew Bailey menyampaikan, ketidakpastian ekonomi sangat besar dan semua opsi terbuka, namun untuk mengembalikan tingkat inflasi ke target 2% (dimana saat ini 13%) merupakan kewajiban yang harus dilakukan oleh bank sentral. Dari sisi AS, para pelaku pasar mengamati data pasar tenaga kerja dimana klaim pengangguran mingguan meningkat menjadi 260,000 yang menunjukkan pelemahan di pasar tenaga kerja. Sementara itu, laporan NFP pada hari Jumat diperkirakan dapat meningkat menjadi 250.000 pekerjaan. Data ini sangat penting karena Federal Reserve AS mencoba untuk mendinginkan permintaan tenaga kerja untuk meredam inflasi.

Domestic News

Para pelaku pasar masih akan mengamati beberapa rilis data Indonesia. Pada hari Jumat (05/08) GDP Indonesia bulan Juli 2022 secara *yoy* diprediksi sebesar 5.17% atau tumbuh sebesar 0.16% dibandingkan bulan Juni 2022. Bank Indonesia akan merilis data cadangan devisa. Menurut perkiraan Bloomberg, cadangan devisa Indonesia per akhir Juli 2022 sebesar US\$ 135.6 miliar. Turun dibandingkan bulan sebelumnya yang US\$ 136.4 miliar. Sementara itu penyebaran Covid-19 dalam negeri terus meningkat, berdasarkan data Satgas Covid-19, hingga Kamis (04/08) ada tambahan 6,527 kasus baru corona. Sehingga total menjadi 6,229,315 kasus positif Corona. Jumlah kasus aktif Covid-19 di Indonesia mencapai 50,706 kasus, turun 151 dari sehari sebelumnya.

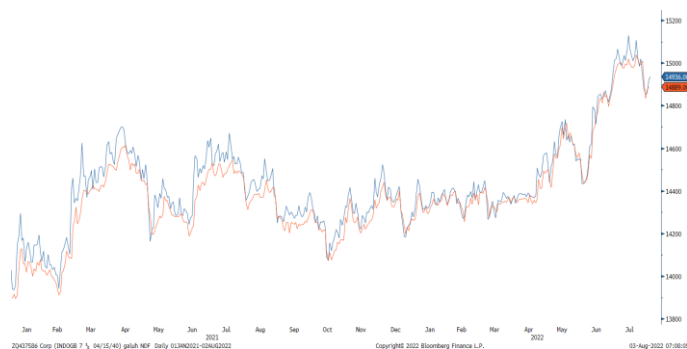
Foreign Currency VS IDR

IDR	03/08	04/08	Δ%
USD	14,912.5	14,932.5	+ 0.13%
EUR	15,181.07	15,221.95	+ 0.26%
SGD	10,795.61	10,826.51	+ 0.28%
JPY	113.96	111.19	- 2.43%



FOREX HIGHLIGHT

USD/IDR Curve VS NDF



Source: Bloomberg

Non-Deliverable Forward 1M (NDF) pada hari Kamis (04/08) berada di *level* 14,954 (*prior*: 14,907) naik 47 bps dibandingkan dengan *level* NDF pada hari Rabu (03/07).

USD VS IDR

Opening	Highest	Lowest	Closed
14,905	14,940	14,940	14,932.5

Technical Analysis (USD/IDR)

Support

Support 1 : 14,940
Support 2 : 14,895

Resistance

Resistance 1 : 15,000
Resistance 2 : 15,030

Prediksi

14,905 – 14,970



Source: Bloomberg

Harga obligasi berdenominasi Rupiah bergerak bervariasi cenderung menguat hingga 3 bps pada Kamis (04/08) dengan *yield* SUN tenor 10 tahun ditutup pada *level* 7.20% (*prior*: 7.21%). Likuiditas harian tanggal 04 Agustus 2022 sebesar Rp. 132.26 T (*prior*: Rp 159.29 T). Perdagangan obligasi Kamis (04/08) dipengaruhi oleh sentimen terkait pembicaraan Nancy Pelosi dengan Presiden Taiwan Tsai Ing-wen, yang menyepakati perjanjian dagang antara AS dengan Taiwan. Selain itu, James Bullard menyatakan mendukung untuk melakukan front loading untuk menaikkan suku bunga acuan dengan target akhir tahun sebesar 3.75%-4%,



BOND MARKET HIGHLIGHTS

Benchmark (Yield%)

Seri Benchmark	03/08	04/08	Δ
FR0090 (5Y)	6.48	6.45	- 3 bps
FR0091 (10Y)	7.21	7.20	- 1 bps
FR0093 (15Y)	6.99	6.98	- 1 bps
FR0092 (20Y)	7.23	7.22	- 1 bps

Bond Index (Yield%)

	UST		Gov. Bond IDR		Gov. Bond USD	
	03/08	04/08	03/08	04/08	03/08	04/08
1Y	3.04	3.06	4.16	4.13	3.35	3.29
5Y	2.82	2.79	6.51	6.48	3.80	3.80
10Y	2.70	2.68	7.23	7.21	3.90	3.89
30Y	2.94	2.96	7.45	7.39	4.50	4.47

Spread (ΔUST)

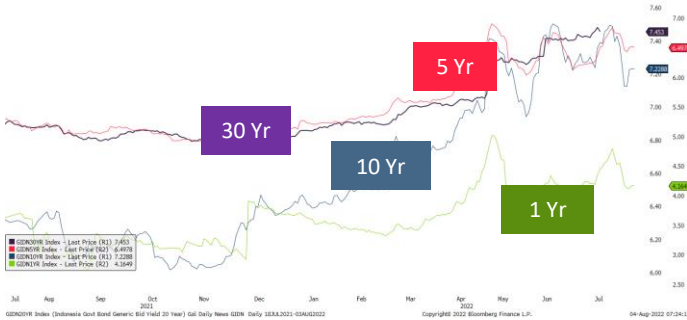
	Gov. Bond IDR	Gov. Bond USD
10Y	453	121

Indicative Price & Recommendation

Seri Benchmark	Price	Yield
FR90 (5Y)	94.57 / 94.82	6.48 / 6.42
FR91 (10Y)	94.22 / 94.42	7.21 / 7.18
FR93 (15Y)	94.17 / 94.62	7.01 / 6.96
FR92 (20Y)	98.65 / 99.18	7.25 / 7.20

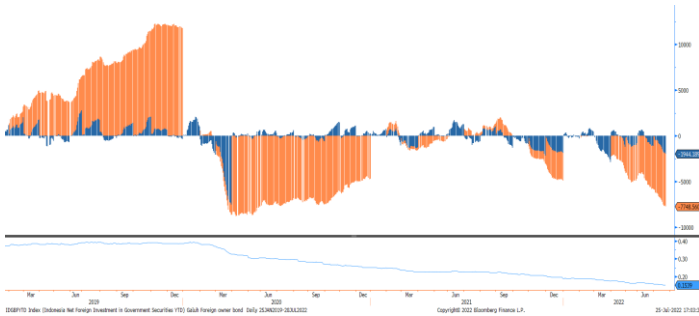
Pada kondisi saat ini, investasi pada seri pendek seperti FR90 dan FR91 dapat dipertimbangkan menjadi alternatif pilihan untuk investasi.

Govt. Bonds IDR



Source: Bloomberg

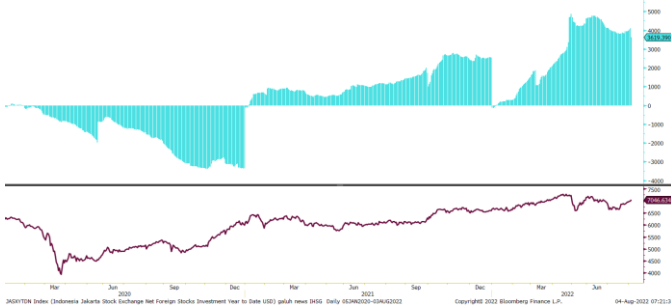
Foreign Ownership Bonds



Source: Bloomberg

Pada hari Rabu (03/08) secara *ytd* *foreign investor* mencatatkan *net sell* sebesar eq. USD 7,148.21 juta (*prior net sell* : 7,210.08 juta), dengan rasio kepemilikan asing turun di *level* 15.54% (*prior*: 15.52%).

Foreign Ownership Equity vs IHSG



Source: Bloomberg

Indeks Harga Saham Gabungan (IHSG) hari Kamis (04/08) ditutup menguat ke *level* 7,057 naik 10 poin atau 0.15% dibandingkan hari Rabu (03/08). Total *volume* perdagangan saham di bursa mencapai 27.67 miliar saham dengan nilai transaksi Rp. 21.32 triliun. Sebanyak 270 saham menguat, 245 saham terkoreksi dan 168 saham stagnan.

TOP VOLUME BONDS

Government	04/08	Corporate	04/08
FR0059 (8Y)	IDR 1.72 T	Obligasi Berkelanjutan III SMART Tahap II Tahun 2021 Seri B	IDR 227 M
FR0091 (3Y)	IDR 1.19 T	Obligasi Subordinasi Berkelanjutan III Bank BJB Tahap II Tahun 2022 Seri B	IDR 62 M
FR0064 (1Y)	IDR 777 M	Sukuk Mudharabah Berkelanjutan I Hutama Karya Tahap II Tahun 2022 Seri C	IDR 36 M

Source: Bloomberg

Economic Calendar (G20)

date	country	event	period	cons	act	prior	revised
08/03 14:50	FR	S&P Global France Services PMI	Jul F	52.1	53.2	52.1	--
08/03 18:00	US	MBA Mortgage Applications	Jul 29	--	1.2%	-1.8%	--
08/03 21:00	US	Factory Orders	Jun	1.2%	2.0%	1.6%	1.8%
08/03 21:00	US	Durable Goods Orders	Jun F	1.9%	2.0%	1.9%	--
08/04 08:30	AU	Trade Balance	Jun	A\$14000m	A\$17670m	A\$15965m	A\$15016m
08/04 13:00	GE	Factory Orders MoM	Jun	-0.9%	-0.4%	0.1%	-0.2%
08/04 18:00	UK	Bank of England Bank Rate	Aug 4	1.750%	1.750%	1.250%	--
08/04 19:30	US	Trade Balance	Jun	-\$80.0b	-\$79.6b	-\$85.5b	-\$84.9b
08/04 19:30	US	Initial Jobless Claims	Jul 30	260k	260k	256k	254k
08/04 20:00	RU	Gold and Forex Reserve	Jul 29	--	571.2b	567.0b	--
08/05 13:00	GE	Industrial Production SA MoM	Jun	-0.3%	--	0.2%	--
08/05 13:45	FR	Industrial Production MoM	Jun	-0.3%	--	0.0%	--
08/05 13:45	FR	Industrial Production YoY	Jun	-0.3%	--	-0.4%	--
08/05 19:30	US	Change in Nonfarm Payrolls	Jul	250k	--	372k	--
08/05 19:30	US	Unemployment Rate	Jul	3.6%	--	3.6%	--
08/07	CH	Trade Balance	Jul	\$89.00b	--	\$97.94b	--
08/08 06:50	JN	BoP Current Account Balance	Jun	-¥711.6b	--	¥128.4b	--
08/09 07:30	AU	Westpac Consumer Conf SA MoM	Aug	--	--	-3.0%	--
08/09-08/15	CH	Money Supply M2 YoY	Jul	11.3%	--	11.4%	--
08/10 06:50	JN	PPI YoY	Jul	8.6%	--	9.2%	--
08/10 08:30	CH	PPI YoY	Jul	4.9%	--	6.1%	--
08/10 08:30	CH	CPI YoY	Jul	2.9%	--	2.5%	--
08/10 13:00	GE	CPI MoM	Jul F	0.9%	--	0.9%	--
08/10 13:00	GE	CPI YoY	Jul F	7.5%	--	7.5%	--
08/10 18:00	US	MBA Mortgage Applications	Aug 5	--	--	1.2%	--
08/10 19:30	US	CPI MoM	Jul	0.2%	--	1.3%	--
08/10 19:30	US	CPI YoY	Jul	8.8%	--	9.1%	--
08/10 23:00	RU	CPI YoY	Jul	--	--	15.90%	--
08/11 19:30	US	PPI Final Demand MoM	Jul	0.3%	--	1.1%	--
08/11 19:30	US	Initial Jobless Claims	Aug 6	--	--	260k	--
08/11 20:00	RU	Gold and Forex Reserve	Aug 5	--	--	571.2b	--
08/12 13:00	UK	GDP QoQ	2Q P	-0.1%	--	0.8%	--

Economic Calendar (IND)

date	event	period	cons	act	prior	revised
08/01 11:00	CPI NSA MoM	Jul	0.53%	0.64%	0.61%	--
08/01 11:00	CPI Core YoY	Jul	2.86%	2.86%	2.63%	--
08/05 10:00	Foreign Reserves	Jul	--	--	\$136.40b	--
08/05 11:00	GDP YoY	2Q	5.20%	--	5.01%	--
08/05 11:00	GDP QoQ	2Q	3.47%	--	-0.96%	--
08/15 11:00	Trade Balance	Jul	--	--	\$5090m	--
08/15 11:00	Exports YoY	Jul	--	--	40.68%	--
08/15 11:00	Imports YoY	Jul	--	--	21.98%	--
08/19 10:00	BoP Current Account Balance	2Q	--	--	\$200m	--
08/23	Bank Indonesia 7D Reverse Repo	Aug 23	--	--	3.50%	--

2022

Global Covid-19 (Top 5 + IND)

Data per 04 Agustus 2022



- Kasus
- Meninggal
- Sembuh



Brazil
33,927,328
679,336
32,586,094



Germany
31,119,199
144,552
29,365,500



AS
93,593,214
1,057,239
88,568,143



India
44,087,037
526,530
43,424,029



Indonesia
6,229,315 (+6,527)
157,060 (+14)
6,021,549 (+6,664)

GLOBAL

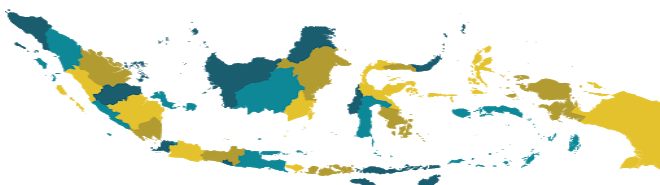
585,663,356
6,428,581
556,195,604



Perancis
33,960,131
152,370
32,643,504

Sumber : worldometers.info/covidvirus/

IND Top 19 Covid-19



sumber:
 1. WHO Covid-19 Situation Report
 2. Kementerian Kesehatan Indonesia
 3. gisandata.maps.arcgis.com

Provinsi	Kasus	Meninggal	% Meninggal	Sembuh	% Sembuh
DKI Jakarta	1,330,836	15,380	1.16%	1,295,472	97.34%
Jawa Barat	1,134,160	15,897	1.40%	1,106,762	97.58%
Jawa Tengah	630,523	33,351	5.29%	596,080	94.54%
Jawa Timur	585,242	31,672	5.41%	553,205	94.53%
Kalimantan Timur	207,186	5,718	2.76%	201,122	97.07%
D.I Yogyakarta	222,327	5,913	2.66%	215,151	96.77%
Banten	311,723	2,938	0.94%	305,451	97.99%
Lainnya	1,807,318	46,191	2.56%	1,748,306	96.73%
Total	6,229,315	157,060	2.52%	6,021,549	96.66%

Sumber : covid19.go.id

Disclaimer

This report has been prepared by PT.Bank Rakyat Indonesia (PERSERO),Tbk on behalf of itself and its affiliated companies and is provided for information purposes only. Under no circumstances is it to be used or considered as an offer to sell, or a solicitation of any offer to buy. This report has been produced independently and the forecasts, opinions and expectations contained herein are entirely those of PT.Bank Rakyat Indonesia (PERSERO),Tbk.