



TODAY'S NEWS

Pada Selasa (03/01), Rupiah dibuka di *level* 15,590/15,600 dengan *first traded* di 15,600 dengan kurs acuan JISDOR di *level* 15,590 (*prior* : 15,572). Perdagangan Rupiah dipengaruhi oleh sentimen rilis data inflasi Indonesia bulan Desember yang naik menjadi 5.51% *yoy* (*prior*: 5.42%) atau lebih tinggi dari perkiraan pelaku pasar. Dari luar negeri, *Manufacturing PMI* AS bulan Desember turun ke *level* 46.2 (*prior*: 47.7, *surv*; 46.2) disebabkan oleh penurunan permintaan karena pesanan domestik dan penjualan ekspor turun. Menurunnya permintaan dan ketersediaan material menyebabkan tekanan inflasi mereda. Dari dalam negeri, APBN 2022 mengalami penurunan defisit hingga 40% menjadi Rp 464.3 triliun atau sebesar 2.38% dari PDB atau hampir separuh dari total defisit yg ditetapkan pemerintah sebesar Rp 840.2 triliun atau sebesar 4.5% dari PDB.

Market Sentiment

Pada perdagangan hari Rabu (04/01), Rupiah diprediksi bergerak terhadap USD pada *range* 15,580– 15,630.

Global News

Para pelaku pasar masih menanti risalah pertemuan kebijakan The Fed Desember, dimana pada saat itu The Fed menaikkan suku bunga acuannya sebesar 50 bps setelah menaikkan suku bunga acuan sebesar 75 bps empat kali berturut-turut. Selain itu, IMF menyampaikan bahwa tahun 2023 akan menjadi tahun yang penuh tantangan. Hal tersebut disebabkan oleh beberapa negara seperti AS, Eropa dan China diprediksi akan mengalami perlambatan aktivitas ekonomi. Rilis data PMI China dan AS pada Desember 2022 yang mengalami penurunan, dimana PMI China turun ke *level* 49 dan PMI AS turun ke 46.2 dapat menjadi sinyal bahwa ekonomi di negara tersebut sedang mengalami perlambatan.

Domestic News

Industri manufaktur Indonesia semakin menarik, hal ini tercermin dari peningkatan PMI Manufaktur Indonesia yang naik menjadi 50.9 pada Desember 2022. Meningkatnya manufaktur Indonesia ini didorong oleh kenaikan permintaan atas barang-barang produksi Indonesia. Kondisi permintaan ini menyebabkan kenaikan pesanan baru pada bulan Desember. Selain itu, Menteri Keuangan, Sri Mulyani Indrawati menyampaikan bahwa APBN 2022 mengalami penurunan defisit hingga 40% menjadi Rp 464.3 T atau sebesar 2.38% dari PDB atau hampir separuh dari total defisit yg ditetapkan pemerintah sebesar Rp 840.2 T atau sebesar 4.5% dari PDB.

Foreign Currency VS IDR

IDR	02/01	03/01	Δ%
USD	15,572.50	15,597.50	+ 0.16%
EUR	16,631.44	16,570.79	- 0.36%
SGD	11,628.65	11,642.97	+ 0.12%
JPY	118.915	119.875	+ 0.81%



FOREX HIGHLIGHT

USD/IDR Curve VS NDF



Source: Bloomberg

USD VS IDR

Opening	Highest	Lowest	Closed
15,600	15,615	15,560	15,597.50

Non-Deliverable Forward 1M (NDF) pada hari Selasa (03/01) berada di *level* 15,623 (*prior*: 15,566) naik 57 pips dibandingkan dengan *level* NDF pada hari Senin (02/12).

Technical Analysis (USD/IDR)



Source: Bloomberg

Support

Support 1 : 15,540
Support 2 : 15,490

Resistance

Resistance 1 : 15,600
Resistance 2 : 15,680

Prediksi

15,580 – 15,630

Yield obligasi berdenominasi Rupiah bergerak melemah pada Selasa (03/01) dengan yield SUN tenor 10 tahun ditutup di level 7.02% (prior : 6.91%). Likuiditas harian tanggal 03 Januari 2023 sebesar Rp. 166.941 T (prior: Rp 297.067 T). Pergerakan pasar SBN pada hari Selasa (03/01) dipengaruhi oleh pelaku pasar juga masih menanti beberapa rilis data minggu ini seperti PMI AS, *unemployment rate* AS dan *Non Farm Payroll* AS. Dari dalam negeri, terdapat lelang SBN dengan total *incoming bid* sebesar Rp. 28.31 T dan total *awarded bid* sebesar Rp. 19.20 T. *Demand* terbesar dari investor ada pada seri FR0096 dengan *incoming bid* sebesar Rp. 9.48 T (49%).



BOND MARKET HIGHLIGHTS

Benchmark (Yield%)

Seri Benchmark	02/01	03/01	Δ
FR0090 (5Y)	6.14	6.17	+ 3 bps
FR0091 (10Y)	6.91	7.02	+ 11 bps
FR0093 (15Y)	6.74	6.74	0 bps
FR0092 (20Y)	7.10	7.11	+ 1 bps

Bond Index (Yield%)

	UST		Gov. Bond IDR		Gov. Bond USD	
	30/12	03/01	02/01	03/01	30/12	03/01
1Y	4.68	4.63	5.65	5.65	4.98	5.03
5Y	3.96	3.98	6.20	6.24	4.68	4.73
10Y	3.87	3.75	6.95	7.04	4.79	4.87
30Y	3.96	3.85	7.29	7.29	5.36	5.45

Spread (ΔUST)

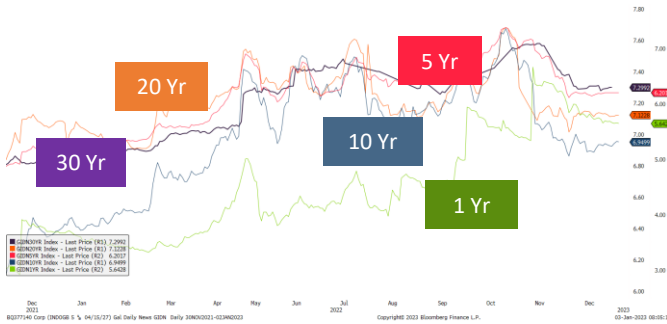
	Gov. Bond IDR	Gov. Bond USD
10Y	329	112

Indicative Price & Recommendation

Seri Benchmark	Price	Yield
FR0090 (5Y)	95.85 / 96.32	6.24 / 6.11
FR0091 (10Y)	95.45 / 95.83	7.04 / 6.99
FR0093 (15Y)	96.45 / 96.75	6.76 / 6.72
FR0092 (20Y)	99.83 / 100.40	7.14 / 7.08

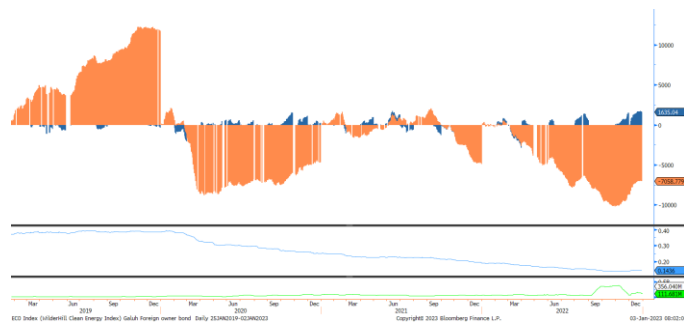
Pada kondisi saat ini, investasi pada seri pendek seperti FR90 dan FR91 dapat dipertimbangkan menjadi alternatif pilihan untuk investasi.

Govt. Bonds IDR



Source: Bloomberg

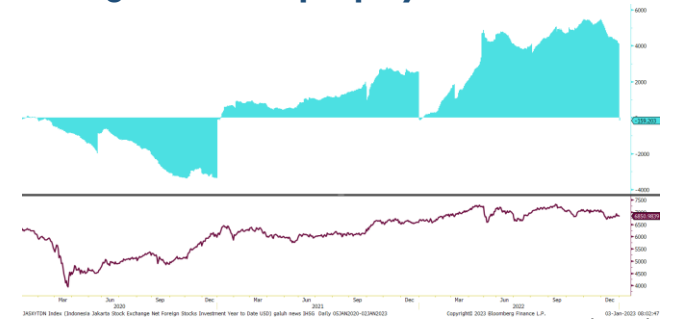
Foreign Ownership Bonds



Source: Bloomberg

Pada hari Jumat (30/12) secara ytd *foreign investor* mencatatkan *net sell* sebesar eq. USD 7,069.74 juta (prior *net sell* : 7,058.78 juta), dengan rasio kepemilikan asing di level 14.36% (prior: 14.36%)

Foreign Ownership Equity vs IHSG



Source: Bloomberg

Indeks Harga Saham Gabungan (IHSG) hari Selasa (03/01) ditutup menguat ke level 6,888.75 naik 37.77 poin atau 0.55% dibandingkan hari Senin (02/12). Total volume perdagangan saham di bursa mencapai 18.58 Miliar saham dengan nilai transaksi Rp. 7.96 Triliun. Sebanyak 281 saham menguat, 255 saham terkoreksi dan 173 saham stagnan.

TOP VOLUME BONDS

Government	03/01	Corporate	03/01
FR0096 (10Y)	IDR 5.19 T	MTN Capital Financial Indonesia I Tahun 2021	IDR 575 M
FR0095 (5Y)	IDR 1.17 T	Obligasi Berkelanjutan I Lontar Papyrus Pulp & Paper Industry Tahap III Tahun 2022 Seri A	IDR 40 M
FR0098 (15Y)	IDR 1.04 T	Obligasi Berkelanjutan I Indosat Tahap II Tahun 2015 Seri E	IDR 37 M

Source: Bloomberg

Economic Calendar (G20)

date	country	event	period	cons	act	prior	revised
01/02 15:55	GE	S&P Global/BME Germany Manufacturing PMI	Dec F	47.4	47.1	47.4	--
01/03 08:45	CH	Caixin China PMI Mfg	Dec	49.1	49	49.4	--
01/03 15:55	GE	Unemployment Change (000's)	Dec	15.0k	-13.0k	17.0k	15.0k
01/03 16:30	UK	S&P Global/CIPS UK Manufacturing PMI	Dec F	44.7	45.3	44.7	--
01/03 20:00	GE	CPI MoM	Dec P	-0.6%	-0.8%	-0.5%	--
01/03 20:00	GE	CPI YoY	Dec P	9.0%	8.6%	10.0%	--
01/03 21:45	US	S&P Global US Manufacturing PMI	Dec F	46.2	46.2	46.2	--
01/04 07:30	JN	Jibun Bank Japan PMI Mfg	Dec F	--	--	48.8	--
01/04 16:30	UK	Mortgage Approvals	Nov	53.0k	--	59.0k	--
01/04 19:00	US	MBA Mortgage Applications	Dec 30	--	--	--	--
01/04 22:00	US	ISM Manufacturing	Dec	48.5	--	49	--
01/05 20:15	US	ADP Employment Change	Dec	150k	--	127k	--
01/05 20:30	US	Trade Balance	Nov	-\$63.2b	--	-\$78.2b	--
01/05 20:30	US	Initial Jobless Claims	Dec 31	225k	--	225k	--
01/06 14:00	GE	Factory Orders MoM	Nov	-0.5%	--	0.8%	--
01/06 20:30	US	Change in Nonfarm Payrolls	Dec	200k	--	263k	--
01/06 20:30	US	Unemployment Rate	Dec	3.7%	--	3.7%	--
01/06 22:00	US	Factory Orders	Nov	-1.0%	--	1.0%	--
01/06 22:00	US	Durable Goods Orders	Nov F	-2.1%	--	-2.1%	--
01/09 07:30	AU	Building Approvals MoM	Nov	--	--	-6.0%	--
01/09 14:00	GE	Industrial Production SA MoM	Nov	--	--	-0.1%	--
01/09-01/16	CH	PPI YoY	Dec	0.0%	--	-1.3%	--
01/09-01/16	CH	CPI YoY	Dec	1.9%	--	1.6%	--
01/09-01/15	CH	Money Supply M2 YoY	Dec	12.4%	--	12.4%	--
01/10 06:30	JN	Tokyo CPI Ex-Fresh Food YoY	Dec	3.8%	--	3.6%	--
01/10-01/20	CH	Industrial Production YoY	Dec	0.8%	--	2.2%	--
01/10-01/20	CH	Retail Sales YoY	Dec	-9.5%	--	-5.9%	--
01/11 07:30	AU	Retail Sales MoM	Nov	--	--	-0.2%	--
01/11 19:00	US	MBA Mortgage Applications	Jan 6	--	--	--	--
01/12 06:50	JN	BoP Current Account Balance	Nov	¥382.2b	--	-¥64.1b	--
01/12 07:30	AU	Trade Balance	Nov	--	--	A\$12217m	--

Economic Calendar (IND)

date	event	period	cons	act	prior	revised
01/02 07:30	S&P Global Indonesia PMI Mfg	Dec	--	50.9	50.3	--
01/02 11:07	CPI YoY	Dec	5.39%	5.51%	5.42%	--
01/02 11:07	CPI NSA MoM	Dec	0.54%	0.66%	0.09%	--
01/02 11:07	CPI Core YoY	Dec	3.39%	3.36%	3.30%	--