



## TODAY'S NEWS

Pada Senin (03/04), Rupiah dibuka di *level* 14,999/15,020, dengan *first traded* di 15,010, dengan kurs acuan JISDOR di *level* 14,990 (*prior*: 14,977). Rupiah diperdagangkan pada *range* 14,970-15,010. Perdagangan Rupiah dipengaruhi oleh data manufaktur AS yang lebih rendah dari ekspektasi, meningkatkan kekhawatiran terhadap pertumbuhan ekonomi dan mendorong optimisme bahwa Bank Sentral AS semakin dekat dengan puncak kenaikan suku bunga acuannya. Indeks ISM *manufacturing* tercatat sebesar 46.3 di bulan Maret, turun dari *level* bulan sebelumnya 47.7, serta dibawah ekspektasi pelaku pasar sebesar 47.5. Data manufaktur yang tidak sebaik perkiraan ini juga meredakan spekulasi terhadap peningkatan inflasi akibat kenaikan harga minyak dunia seiring adanya pemangkasan produksi dari OPEC+. Dari dalam negeri, inflasi Indonesia bulan Maret tercatat sebesar 0.18% *MoM* dan 4.97% *YoY*, lebih rendah dari ekspektasi konsensus pasar sebesar 0.28% *MoM* dan 5.12% *YoY*. Meredanya tekanan inflasi juga akan membuka peluang bagi Bank Indonesia untuk mempertahankan suku bunganya tidak berubah di *level* 5.75%.

## Market Sentiment

Pada perdagangan hari Selasa (04/04), Rupiah diprediksi bergerak terhadap USD pada *range* 14,920 – 15,000.

## Global News

Rilis data indeks ISM *manufacturing* bulan Maret tercatat turun menjadi 46.3 (*prior*: 47.7 ; *surv*: 47.5). Data manufaktur yang tidak sebaik perkiraan ini juga meredakan spekulasi akan potensi akan peningkatan inflasi akibat kenaikan harga minyak dunia seiring adanya pemangkasan produksi dari OPEC+. Presiden Fed St. Louis, James Bullard, menyatakan bahwa keputusan pemangkasan produksi minyak oleh OPEC+ yang diluar perkiraan dan mendorong kenaikan harga minyak akan membuat langkah The Fed untuk menurunkan inflasi menjadi lebih penuh tantangan. Namun Bullard juga menyatakan bahwa implikasi dari keputusan OPEC+ terhadap kebijakan moneter AS masih belum jelas saat ini. Berdasarkan data CME FedWatch *tool*, probabilitas kenaikan FFR sebesar 25 bps di bulan Mei tercatat sebesar 53%, sementara itu terdapat peluang sebesar 47% bahwa The Fed akan mempertahankan suku bunga acuannya tidak berubah di *level* 4.75% - 5.00%.

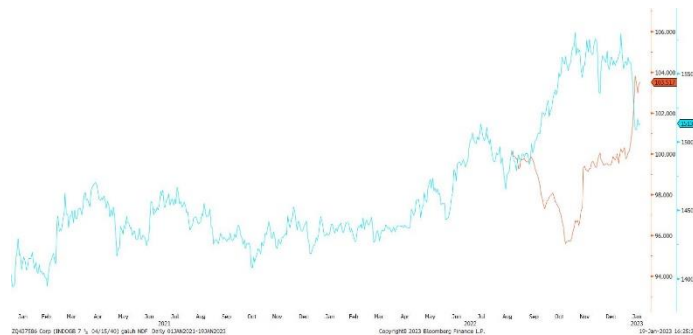
## Domestic News

Pelaku pasar masih mencermati rilis data inflasi Indonesia periode Maret 2023 yang telah dirilis oleh Badan Pusat Statistik (BPS). Inflasi Indonesia bulan Maret tercatat sebesar 0.18% *MoM* dan 4.97% *YoY*, lebih rendah dari ekspektasi konsensus pasar sebesar 0.28% *MoM* dan 5.12% *YoY*. Meredanya tekanan inflasi juga akan membuka peluang bagi Bank Indonesia untuk mempertahankan suku bunganya tidak berubah di *level* 5.75%. Bank Indonesia menyatakan bahwa inflasi inti akan tetap terkendali dalam kisaran 3.0±1% pada semester I 2023 dan inflasi IHK kembali ke dalam sasaran 3.0±1% mulai September 2023 setelah berakhirnya *base effect* penyesuaian harga Bahan Bakar Minyak (BBM) Bersubsidi tahun lalu. Inflasi IHK pada Maret 2023 dipengaruhi oleh kenaikan inflasi inti sebesar 0,16% (mtm).

## Foreign Currency VS IDR

IDR	31/03	03/04	Δ%
USD	14,994.50	14,970.00	-0.16%
EUR	16,321.52	16,225.99	-0.59%
SGD	11,281.70	11,234.94	-0.41%
JPY	112.63	112.10	-0.47%

## USD/IDR Curve VS NDF



Source: Bloomberg

*Non-Deliverable Forward* 1M (NDF) pada hari Senin (03/04) berada di *level* 14,924 (*prior* 14,964) turun 40 pips dibandingkan dengan *level* NDF pada hari Jumat (31/03).

## USD VS IDR

Opening	Highest	Lowest	Closed
15,010	15,010	14,970	14,970

## Technical Analysis (USD/IDR)



Source: Bloomberg

### Support

Support 1 : 14,900  
Support 2 : 14,850

### Resistance

Resistance 1 : 15,080  
Resistance 2 : 15,110

### Prediksi

14,920 – 15,000

Yield obligasi berdenominasi Rupiah bergerak turun pada Senin (03/04) dengan *yield* SUN tenor 10 tahun ditutup di level 6.75% (*prior* : 6.77%). Likuiditas harian tanggal 03 April 2023 sebesar Rp. 177.125 T (*prior*: Rp. 177.125 T). Pergerakan dipengaruhi oleh rilis data inflasi berdasarkan *Personal Consumption Expenditure* (PCE) periode Februari dilaporkan turun ke level 0.3% (*prior*: 0.6%). *Personal Spending* turun ke level 0.2% (*prior* : 2%). Hal ini menjadi katalis positif untuk pasar SBN Indonesia. Sementara itu pekan ini pelaku pasar *wait and see* menanti data tenaga kerja AS antara lain beberapa data seperti pembukaan kerja JOLTS, NFP, dan tentunya klaim. Data tenaga kerja tersebut yang merupakan salah satu penentu apakah The Fed sudah perlu bersikap *dovish* dengan memangkas suku bunga atau justru masih akan bersikap *hawkish*.



## BOND MARKET HIGHLIGHTS

### Benchmark (Yield%)

Seri Benchmark	31/03	03/04	Δ
FR0095 (5Y)	6.35	6.34	- 1 bps
FR0096 (10Y)	6.77	6.75	- 2 bps
FR0098 (15Y)	6.97	6.96	- 1 bps
FR0097 (20Y)	7.00	6.99	- 1 bps

### Bond Index (Yield%)

	UST		Gov. Bond IDR		Gov. Bond USD	
	31/03	03/04	31/03	03/04	31/03	03/04
1Y	4.59	4.55	5.94	5.92	4.68	4.61
5Y	3.57	3.50	6.39	6.38	4.58	4.55
10Y	3.46	3.41	6.79	6.77	4.80	4.76
30Y	3.64	3.62	7.08	7.07	5.38	5.36

### Spread (ΔUST)

	Gov. Bond IDR	Gov. Bond USD
10Y	336	135

### Indicative Price & Recommendation

Seri Benchmark	Price	Yield
FR0095 (5Y)	99.96 / 100.29	6.38 / 6.30
FR0096 (10Y)	101.56 / 101.87	6.77 / 6.73
FR0098 (15Y)	101.31 / 101.65	6.98 / 6.94
FR0097 (20Y)	101.13 / 101.53	7.01 / 6.98

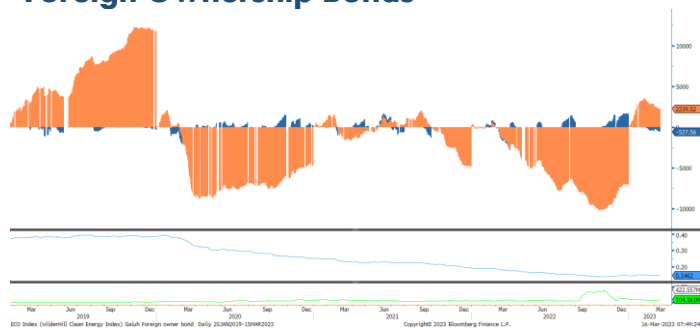
Pada kondisi saat ini, investasi pada seri pendek seperti FR0095 dan FR0096 dapat dipertimbangkan menjadi alternatif pilihan untuk investasi.

### Govt. Bonds IDR



Source: Bloomberg

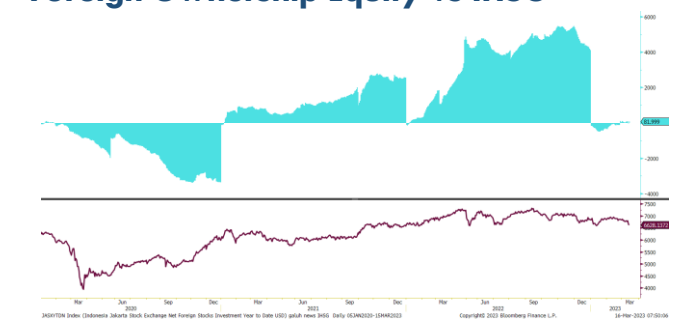
### Foreign Ownership Bonds



Source: Bloomberg

Pada hari Kamis (30/03) secara *ytid* *foreign investor* mencatatkan *net buy* sebesar eq. USD 3,566 juta (*prior net buy*: USD 3,261 juta), dengan rasio kepemilikan asing di level 14.85% (*prior* : 14.81%)

### Foreign Ownership Equity vs IHSG



Source: Bloomberg

Indeks Harga Saham Gabungan (IHSG) hari Senin (03/04) ditutup menguat ke level 6,827.18 naik 21.90 poin atau 0.32% dibandingkan hari Jumat (31/03). Total volume perdagangan saham di bursa mencapai 19.82 Miliar saham dengan nilai transaksi Rp. 8.45 Triliun. Sebanyak 244 saham menguat, 285 saham terkoreksi dan 196 saham stagnan.

## TOP VOLUME BONDS

Government	03/04	Corporate	03/04
FR0096 (10Y)	IDR 2.01 T	Obligasi Berkelanjutan III Protelindo Tahap II Tahun 2023 Seri A	IDR 1,44 T
FR0081 (2Y)	IDR 1.80 T	MTN Capital Financial Indonesia I Tahun 2021	IDR 350 M
FR0070 (1Y)	IDR 0.80 T	Obligasi Berkelanjutan V Federal International Finance Tahap V Tahun 2023 Seri A	IDR 152 M

Source: Bloomberg

## Economic Calendar (G20)

date	country	event	period	cons	act	prior	revised
04/03 06:50	JN	Tankan Large Mfg Index	1Q	3	1	7	--
04/03 06:50	JN	Tankan Large Mfg Outlook	1Q	3	3	6	--
04/03 06:50	JN	Tankan Large Non-Mfg Index	1Q	20	20	19	--
04/03 06:50	JN	Tankan Large Non-Mfg Outlook	1Q	17	15	11	--
04/03 06:50	JN	Tankan Large All Industry Capex	1Q	14.2%	3.2%	19.2%	--
04/03 07:30	JN	Jibun Bank Japan PMI Mfg	Mar F	--	49.2	48.6	--
04/03 08:00	AU	Melbourne Institute Inflation MoM	Mar	--	0.3%	0.4%	--
04/03 08:30	AU	Building Approvals MoM	Feb	10.0%	4.0%	-27.6%	-27.1%
04/03 08:45	CH	Caixin China PMI Mfg	Mar	51.4	50	51.6	--
04/03 12:00	IN	S&P Global India PMI Mfg	Mar	--	56.4	55.3	--
04/03 13:00	RU	S&P Global Russia Manufacturing PMI	Mar	--	53.2	53.6	--
04/03 14:55	GE	S&P Global/BME Germany Manufacturing PMI	Mar F	44.4	44.7	44.4	--
04/03 15:30	UK	S&P Global/CIPS UK Manufacturing PMI	Mar F	48	47.9	48	--
04/03 20:45	US	S&P Global US Manufacturing PMI	Mar F	49.3	49.2	49.3	--
04/03 21:00	US	ISM Manufacturing	Mar	47.5	46.3	47.7	--
04/04 11:30	AU	RBA Cash Rate Target	Apr 4	3.60%	--	3.60%	--
04/04 21:00	US	Factory Orders	Feb	-0.5%	--	-1.6%	--
04/04 21:00	US	Durable Goods Orders	Feb F	-1.0%	--	-1.0%	--
04/05 13:00	GE	Factory Orders MoM	Feb	0.3%	--	1.0%	--
04/05 18:00	US	MBA Mortgage Applications	Mar 31	--	--	2.9%	--
04/05 19:15	US	ADP Employment Change	Mar	210k	--	242k	--
04/05 19:30	US	Trade Balance	Feb	-\$68.8b	--	-\$68.3b	--
04/06 08:30	AU	Trade Balance	Feb	A\$11323m	--	A\$11688m	--
04/06 11:30	IN	RBI Repurchase Rate	Apr 6	6.75%	--	6.50%	--
04/06 13:00	GE	Industrial Production SA MoM	Feb	-0.1%	--	3.5%	--
04/06 19:30	US	Initial Jobless Claims	Apr 1	200k	--	198k	--
04/06 20:00	RU	Gold and Forex Reserve	Mar 31	--	--	\$594.6b	--
04/07 19:30	US	Change in Nonfarm Payrolls	Mar	240k	--	311k	--
04/07 19:30	US	Unemployment Rate	Mar	3.6%	--	3.6%	--
04/09-04/15	CH	Money Supply M2 YoY	Mar	12.7%	--	12.9%	--
04/10 06:50	JN	BoP Current Account Balance	Feb	--	--	-¥1976.6b	--

## Economic Calendar (IND)

date	event	period	cons	act	prior	revised
04/03 07:30	S&P Global Indonesia PMI Mfg	Mar	--	51.9	51.2	--
04/03 11:04	CPI NSA MoM	Mar	0.28%	0.18%	0.16%	--
04/03 11:05	CPI YoY	Mar	5.12%	4.97%	5.47%	--
04/03 11:17	CPI Core YoY	Mar	3.03%	2.94%	3.09%	--
04/10 10:00	Foreign Reserves	Mar	--	--	\$140.30b	--
04/17	Trade Balance	Mar	--	--	\$5480m	--
04/17	Exports YoY	Mar	--	--	4.51%	--
04/17	Imports YoY	Mar	--	--	-4.32%	--
04/18 14:20	Bank Indonesia 7D Reverse Repo	Apr 18	--	--	5.75%	--