



## TODAY'S NEWS

Pada hari Rabu (03/08), Rupiah dibuka di *level* 14,890/14,930 dengan *first traded* di 14,900 dan kurs acuan JISDOR di *level* 14,917 (*prior*: 14,888). Rupiah diperdagangkan melemah dan ditutup di *level* 14,912.5. Perdagangan Rupiah Rabu (03/08) Perdagangan Rupiah dipengaruhi oleh hasil meeting OPEC+, pihak AS menginginkan kenaikan pasokan minyak untuk menekan harga minyak dunia dalam rangka mendukung penurunan inflasi dan mencegah resesi di AS. Dari dalam negeri, pasokan batu bara masih akan terganggu oleh tingginya permintaan ekspor batu bara. Hal ini akan menyebabkan pasokan batu bara ke PLN dan ke beberapa pabrik semen, dalam rangka DMO sebesar 25% diprediksi juga akan terganggu.

### Market Sentiment

Pada perdagangan hari Kamis (04/08), Rupiah diprediksi bergerak terhadap USD pada *range* **14,895 – 14,940**.

### Global News

Nancy Pelosi telah meninggalkan Taiwan setelah bertemu dengan Presiden Taiwan, Tsai Ing-wen. Pokok-pokok pembicaraan antara lain adalah isyarat dari Nancy Pelosi bahwa akan terdapat perjanjian dagang antara AS dengan Taiwan dan mendukung Taiwan sebagai negara yang merdeka dan berdaulat. Hal tersebut direspon oleh China dengan menerapkan pembatasan terhadap impor buah dan ikan dan menghentikan pengiriman pasir ke Taiwan. Sementara itu, James Bullard menyatakan mendukung untuk melakukan *front loading* untuk menaikkan suku bunga acuan dengan target akhir tahun sebesar 3.75%-4%, yang berarti apabila dilihat dari *upper bound* saat ini, maka masih ada potensi kenaikan sebesar 1.5% sampai dengan akhir tahun. Akan tetapi, hal ini kemudian mendapat tanggapan dari Thomas Berkin yang menyatakan bahwa dengan kenaikan yang besar tersebut potensi resesi akan kembali terbuka.

### Domestic News

Sejumlah ekonom meyakini pertumbuhan ekonomi Indonesia pada kuartal II-2022 tumbuh lebih dari 5% yoy. Ini sejalan dengan perkiraan pemerintah bahwa ekonomi kuartal II-2022 mampu tumbuh lebih dari 5% yoy dan perkiraan pertumbuhan ekonomi dari Bank Indonesia (BI) yang sebesar 5.05% yoy. Di sisi lain, pasokan batu bara di dalam negeri masih akan terganggu oleh tingginya permintaan ekspor batu bara. Hal ini akan menyebabkan pasokan batu bara ke PLN dan ke beberapa pabrik semen, dalam rangka DMO sebesar 25% diprediksi juga akan terganggu. Dari perkembangan kasus Covid-19, kasus Covid-19 dalam negeri dilaporkan terus meningkat. Berdasarkan data Satgas Covid-19, hingga Rabu (03/08) terdapat tambahan sebanyak 6,167 kasus baru. Sehingga total menjadi 6,222,788 kasus positif Covid-19. Jumlah kasus aktif Covid-19 di Indonesia mencapai 50,857 kasus, bertambah 1,809 dari sehari sebelumnya.

### Foreign Currency VS IDR

IDR	02/08	03/08	Δ%
USD	14,892.5	14,912.5	+ 0.13%
EUR	15,227.59	15,181.07	- 0.31%
SGD	10,792.06	10,795.61	+ 0.03%
JPY	113.73	113.96	+ 0.20%



## FOREX HIGHLIGHT

### USD/IDR Curve VS NDF



Source: Bloomberg

*Non-Deliverable Forward* 1M (NDF) pada hari Rabu (03/08) berada di *level* 14,907 (*prior*: 14,920) turun 13 bps dibandingkan dengan *level* NDF pada hari Selasa (02/07).

### USD VS IDR

Opening	Highest	Lowest	Closed
14,900	14,925	14,900	14,912.5

### Technical Analysis (USD/IDR)

#### Support

Support 1 : 14,940  
Support 2 : 14,895

#### Resistance

Resistance 1 : 15,000  
Resistance 2 : 15,030

#### Prediksi

**14,895 – 14,940**



Source: Bloomberg

Harga obligasi berdenominasi Rupiah bergerak bervariasi cenderung melemah hingga 3 bps pada Rabu (03/08) dengan *yield* SUN tenor 10 tahun ditutup pada *level* 7.21% (*prior*: 7.20%). Likuiditas harian tanggal 03 Agustus 2022 sebesar Rp. 159.29 T (*prior*: Rp 144.30 T). Perdagangan obligasi Rabu (03/08) relatif *sideways* jika dibandingkan dengan pergerakan hari kemarin. Pelaku pasar di pasar SBN merespon pergerakan US Treasury 10 Year yang kembali menyentuh *level* 2.75% (*prior*: 2.67%). Selain itu pelaku pasar menanti rilis data GDP Indonesia yang diproyeksikan tumbuh ke *level* 5.20% (*prior*: 5.01%) di tengah peningkatan Inflasi yang juga meningkat ke *level* 4.94% (*prior* : 4.35%).

## BOND MARKET HIGHLIGHTS

### Benchmark (Yield%)

Seri Benchmark	02/08	03/08	Δ
FR0090 (5Y)	6.47	6.48	+ 1 bps
FR0091 (10Y)	7.20	7.21	+ 1 bps
FR0093 (15Y)	6.96	6.99	+ 3 bps
FR0092 (20Y)	7.24	7.23	- 1 bps

### Bond Index (Yield%)

	UST		Gov. Bond IDR		Gov. Bond USD	
	02/08	03/08	02/08	03/08	02/08	03/08
1Y	3.01	3.04	4.12	4.16	3.29	3.35
5Y	2.85	2.82	6.49	6.51	3.74	3.80
10Y	2.74	2.70	7.22	7.23	3.80	3.90
30Y	3.00	2.94	7.45	7.45	4.39	4.50

### Spread (ΔUST)

	Gov. Bond IDR	Gov. Bond USD
10Y	453	120

### Indicative Price & Recommendation

Seri Benchmark	Price	Yield
FR90 (5Y)	94.51 / 94.73	6.49 / 6.44
FR91 (10Y)	94.10 / 94.35	7.22 / 7.19
FR93 (15Y)	94.00 / 94.55	7.02 / 6.96
FR92 (20Y)	98.58 / 99.16	7.26 / 7.20

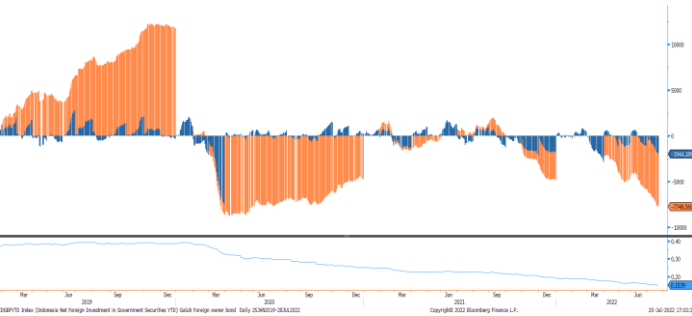
Pada kondisi saat ini, investasi pada seri pendek seperti FR90 dan FR91 dapat dipertimbangkan menjadi alternatif pilihan untuk investasi.

### Govt. Bonds IDR



Source: Bloomberg

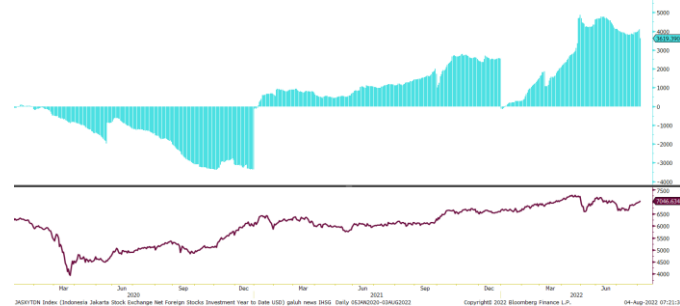
### Foreign Ownership Bonds



Source: Bloomberg

Pada hari Jumat (29/07) secara *ytd* *foreign investor* mencatatkan *net sell* sebesar eq. USD 7,737.30 juta (*prior net sell* : 7,659.92 juta), dengan rasio kepemilikan asing turun di *level* 15.36% (*prior*: 15.39%).

### Foreign Ownership Equity vs IHSG



Source: Bloomberg

Indeks Harga Saham Gabungan (IHSG) hari Rabu (03/08) ditutup menguat ke *level* 7,046 naik 58 poin atau 0.84% dibandingkan hari Selasa (02/08). Total *volume* perdagangan saham di bursa mencapai 29.84 miliar saham dengan nilai transaksi Rp. 21.32 triliun. Sebanyak 267 saham menguat, 250 saham terkoreksi dan 165 saham stagnan.

## TOP VOLUME BONDS

Government	03/08	Corporate	03/08
FR0082 (8Y)	IDR 1.08 T	Obligasi I KB Finansia Multi Finance Tahun 2022 Seri A	IDR 163 M
FR0081 (3Y)	IDR 1.05 T	Obligasi Berkelanjutan III SMART Tahap II Tahun 2021 Seri B	IDR 104 M
FR0063 (1Y)	IDR 704 M	Obligasi Berwawasan Lingkungan (Green Bond) I PT Bank Negara Indonesia (Persero) Tbk Tahun 2022 Seri A	IDR 90 M

Source: Bloomberg

## Economic Calendar (G20)

date	country	event	period	cons	act	prior	revised
08/02 08:30	AU	Building Approvals MoM	Jun	-5.0%	-0.7%	9.9%	11.2%
08/02 11:30	AU	RBA Cash Rate Target	Aug 2	1.85%	1.85%	1.35%	--
08/02 13:00	UK	Nationwide House Px MoM	Jul	0.2%	0.1%	0.3%	0.2%
08/02 13:00	UK	Nationwide House Px NSA YoY	Jul	11.4%	11.0%	10.7%	--
08/03 18:00	US	MBA Mortgage Applications	Jul 29	--	1.2%	-1.8%	--
08/03 21:00	US	Factory Orders	Jun	1.2%	2.0%	1.6%	1.8%
08/03 21:00	US	Durable Goods Orders	Jun F	1.9%	2.0%	1.9%	--
08/04 08:30	AU	Trade Balance	Jun	A\$14000m	--	A\$15965m	--
08/04 13:00	GE	Factory Orders MoM	Jun	-0.9%	--	0.1%	--
08/04 18:00	UK	Bank of England Bank Rate	Aug 4	1.750%	--	1.250%	--
08/04 19:30	US	Trade Balance	Jun	-\$80.0b	--	-\$85.5b	--
08/04 19:30	US	Initial Jobless Claims	Jul 30	260k	--	256k	--
08/04 20:00	RU	Gold and Forex Reserve	Jul 29	--	--	567.0b	--
08/05 13:00	GE	Industrial Production SA MoM	Jun	-0.4%	--	0.2%	--
08/05 19:30	US	Change in Nonfarm Payrolls	Jul	250k	--	372k	--
08/05 19:30	US	Unemployment Rate	Jul	3.6%	--	3.6%	--
08/07	CH	Trade Balance	Jul	\$89.04b	--	\$97.94b	--
08/08 06:50	JN	BoP Current Account Balance	Jun	--	--	¥128.4b	--
08/09-08/15	CH	Money Supply M2 YoY	Jul	11.3%	--	11.4%	--
08/10 06:50	JN	PPI YoY	Jul	--	--	9.2%	--
08/10 07:30	AU	Westpac Consumer Conf SA MoM	Aug	--	--	-3.0%	--
08/10 08:30	CH	PPI YoY	Jul	4.9%	--	6.1%	--
08/10 08:30	CH	CPI YoY	Jul	2.8%	--	2.5%	--
08/10 13:00	GE	CPI MoM	Jul F	--	--	0.9%	--
08/10 13:00	GE	CPI YoY	Jul F	--	--	7.5%	--
08/10 18:00	US	MBA Mortgage Applications	Aug 5	--	--	1.2%	--
08/10 19:30	US	CPI MoM	Jul	0.3%	--	1.3%	--
08/10 19:30	US	CPI YoY	Jul	8.8%	--	9.1%	--
08/10 23:00	RU	CPI YoY	Jul	--	--	15.90%	--
08/11 19:30	US	PPI Final Demand MoM	Jul	0.2%	--	1.1%	--
08/11 19:30	US	Initial Jobless Claims	Aug 6	--	--	--	--
08/11 20:00	RU	Gold and Forex Reserve	Aug 5	--	--	--	--
08/12 13:00	UK	GDP QoQ	2Q P	--	--	0.8%	--
08/12 13:00	UK	GDP YoY	2Q P	--	--	8.7%	--

## Economic Calendar (IND)

date	event	period	cons	act	prior	revised
08/01 11:00	CPI NSA MoM	Jul	0.53%	0.64%	0.61%	--
08/01 11:00	CPI Core YoY	Jul	2.86%	2.86%	2.63%	--
08/05 10:00	Foreign Reserves	Jul	--	--	\$136.40b	--
08/05 11:00	GDP YoY	2Q	5.20%	--	5.01%	--
08/05 11:00	GDP QoQ	2Q	3.47%	--	-0.96%	--
08/15 11:00	Trade Balance	Jul	--	--	\$5090m	--
08/15 11:00	Exports YoY	Jul	--	--	40.68%	--
08/15 11:00	Imports YoY	Jul	--	--	21.98%	--
08/19 10:00	BoP Current Account Balance	2Q	--	--	\$200m	--
08/23	Bank Indonesia 7D Reverse Repo	Aug 23	--	--	3.50%	--

# 2022

## Global Covid-19 (Top 5 + IND)

Data per 03 Agustus 2022



- Kasus
- Meninggal
- Sembuh



**Brazil**  
**33,927,328**  
**679,336**  
**32,586,094**



**Germany**  
**31,044,554**  
**144,360**  
**29,259,800**



**AS**  
**93,583,413**  
**1,057,224**  
**88,519,746**



**India**  
**44,085,324**  
**526,477**  
**43,403,610**

### GLOBAL

**584,967,069**  
**6,426,275**  
**555,550,573**



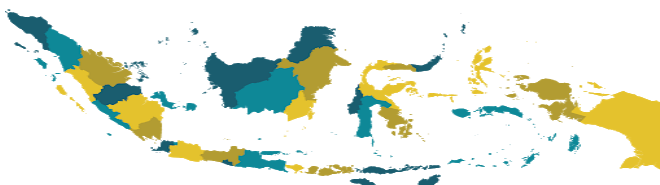
**Perancis**  
**33,960,131**  
**152,370**  
**32,643,594**



**Indonesia**  
**6,222,788 (+6,167)**  
**157,046 (+18)**  
**6,014,885 (+4,340)**

Sumber : [worldometers.info/covidvirus/](http://worldometers.info/covidvirus/)

## IND Top 19 Covid-19



**JIKA MERASA TIDAK SEHAT**

Overcrowding, Bercus/Fluk, Saling bersentuhan, Grogaman Perseptual

Indikator yang menunjukkan orang-orang yang sakit dan gejala yang mereka alami. Ini adalah indikator kesehatan (layak).

**YANG HARUS DILAKUKAN SAAT KE FASYANKES:**

- Gejala sesak
- Ibuki refleks batuk/seruam yang hebat
- Tidak menggunakan transportasi umum

sumber:  
 1. WHO Covid-19 Situation Report  
 2. Kementerian Kesehatan Indonesia  
 3. [gisandata.maps.arcgis.com](http://gisandata.maps.arcgis.com)

Provinsi	Kasus	Meninggal	% Meninggal	Sembuh	% Sembuh
DKI Jakarta	1,330,836	15,380	1.16%	1,295,472	97.34%
Jawa Barat	1,134,160	15,897	1.40%	1,106,762	97.58%
Jawa Tengah	630,523	33,351	5.29%	596,080	94.54%
Jawa Timur	585,242	31,672	5.41%	553,205	94.53%
Kalimantan Timur	207,186	5,718	2.76%	201,122	97.07%
D.I Yogyakarta	222,327	5,913	2.66%	215,151	96.77%
Banten	311,723	2,938	0.94%	305,451	97.99%
Lainnya	1,800,791	46,177	2.56%	1,741,642	96.72%
<b>Total</b>	<b>6,222,788</b>	<b>157,046</b>	<b>2.52%</b>	<b>6,014,885</b>	<b>96.66%</b>

Sumber : [covid19.go.id](http://covid19.go.id)

**Disclaimer**

This report has been prepared by PT.Bank Rakyat Indonesia (PERSERO),Tbk on behalf of itself and its affiliated companies and is provided for information purposes only. Under no circumstances is it to be used or considered as an offer to sell, or a solicitation of any offer to buy. This report has been produced independently and the forecasts, opinions and expectations contained herein are entirely those of PT.Bank Rakyat Indonesia (PERSERO),Tbk.