



TODAY'S NEWS

Pada Kamis (02/03), Rupiah dibuka di *level* 15,260/270, *first traded* 15,270 dengan kurs acuan JISDOR di *level* 15,250 (*prior*: 15,250). Rupiah diperdagangkan menguat melemah *range* 15,235-15,250. Index dollar AS masih berada pada tren naik dan tercatat kembali menguat hingga *level* 105.18 dan ditutup pada *level* 105.02 pada perdagangan kemarin. Ekspektasi pelaku pasar global terhadap kelanjutan *stance hawkish* the Fed masih tinggi. Rilis data *Jobless claim* AS tercatat turun ke *level* 190k atau di bawah prediksi pelaku pasar yang sebesar 195k. Klaim ini menunjukkan bahwa masih kuatnya pasar tenaga kerja AS. US Treasury 10y tercatat naik 7 bps menembus *level* 4.07% dan CDS Indonesia naik 1 bps ke *level* 94.85. Pelaku pasar saat ini memperkirakan terdapat peluang yang lebih besar bahwa *Fed Fund Rate* akan naik kembali hingga ke *level* 5.50% - 5.75% di bulan Juli 2023.

Market Sentiment

Pada perdagangan hari Jumat (03/03), Rupiah diprediksi bergerak terhadap USD pada *range* 15,270 – 15,320.

Global News

Rilis data *Jobless claim* AS tercatat turun ke *level* 190k atau di bawah prediksi pelaku pasar yang sebesar 195k. Klaim ini menunjukkan bahwa masih kuatnya pasar tenaga kerja AS. US Treasury 10y tercatat naik 7 bps menembus *level* 4.07% dan CDS Indonesia naik 1 bps ke *level* 94.85. Pelaku pasar saat ini memperkirakan terdapat peluang yang lebih besar bahwa *Fed Fund Rate* akan naik kembali hingga ke *level* 5.50% - 5.75% di bulan Juli 2023. Di sisi lain, pelaku pasar global juga sedang menanti rilis data PMI Service AS dan memproyeksikan PMI Service AS masih kuat dan bertahan di *level* 50.5 (*prior*: 50.5).

Domestic News

Momen penyelenggaraan kampanye pemilu 2024 akan dimulai pada bulan November mendatang. Momen tersebut diharapkan dapat mendorong proses pemulihan ekonomi dalam negeri. Pada umumnya, saat momen pemilu peredaran uang meningkat seiring dengan meningkatnya tingkat konsumsi masyarakat. Jika dilihat secara historikal, dalam dua pemilu terakhir, pertumbuhan ekonomi dinilai cukup baik. Pada tahun 2014, ekonomi Indonesia tumbuh sebesar 5.01% yoy dan di tahun 2019 tumbuh 5.02% yoy. Dengan berbagai peluang dan tantangan tersebut, pertumbuhan ekonomi Indonesia diprediksi berada di kisaran 4.8%-5.1%

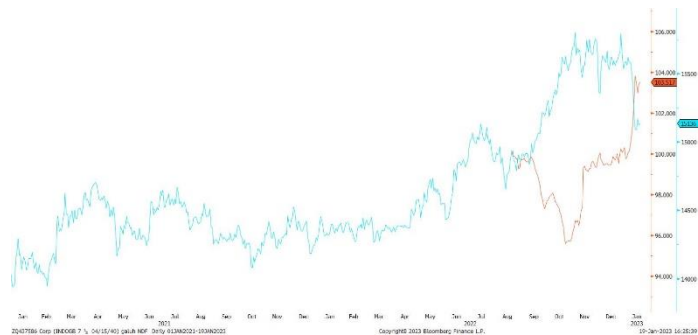
Foreign Currency VS IDR

IDR	01/03	02/03	Δ%
USD	15,235.00	15,280.00	+ 0.30%
EUR	16,212.33	16,253.34	+ 0.25%
SGD	11,341.05	11,334.05	- 0.06%
JPY	112.08	111.71	- 0.33%

USD VS IDR

Opening	Highest	Lowest	Closed
15,270	15,290	15,255	15,280

USD/IDR Curve VS NDF



Source: Bloomberg

Non-Deliverable Forward 1M (NDF) pada hari Kamis (02/03) berada di *level* 15,330 (*prior* 15,250) naik 80 pips dibandingkan dengan *level* NDF pada hari Rabu (01/03).



FOREX HIGHLIGHT

Technical Analysis (USD/IDR)



Support

Support 1 : 15,190
Support 2 : 15,080

Resistance

Resistance 1 : 15,280
Resistance 2 : 15,500

Prediksi

15,270 – 15,320

Source: Bloomberg

Yield obligasi berdenominasi Rupiah bergerak melemah pada Kamis (02/03) dengan *yield* SUN tenor 10 tahun ditutup melemah di *level* 6.94% (*prior* : 6.84%). Likuiditas harian tanggal 02 Maret 2023 sebesar Rp. 59.695 T (*prior*: Rp. 119.057 T). Perdagangan obligasi dipengaruhi oleh rilis data indeks ISM *Manufacturing* AS yang tercatat di *level* 47.7 di bulan Februari menunjukkan peningkatan dari bulan sebelumnya yang sebesar 47.4. Meskipun indeks ISM *Manufacturing* masih berada dibawah *level* 50, para produsen menyatakan bahwa sinyal permintaan yang lebih baik mulai terlihat dan terdapat potensi tekanan harga yang meningkat di beberapa bulan mendatang.



BOND MARKET HIGHLIGHTS

Benchmark (Yield%)

Seri Benchmark	01/03	02/03	Δ
FR0095 (5Y)	6.51	6.54	+ 3 bps
FR0096 (10Y)	6.84	6.94	+ 10 bps
FR0098 (15Y)	7.10	7.12	+ 2 bps
FR0097 (20Y)	7.10	7.14	+ 4 bps

Bond Index (Yield%)

	UST		Gov. Bond IDR		Gov. Bond USD	
	01/02	02/02	01/02	02/02	01/02	02/02
1Y	5.02	5.00	6.29	6.30	5.19	5.24
5Y	4.26	4.29	6.54	6.58	5.05	5.12
10Y	3.99	4.07	6.86	6.96	5.14	5.23
30Y	3.95	3.99	7.09	7.09	5.54	5.60

Spread (ΔUST)

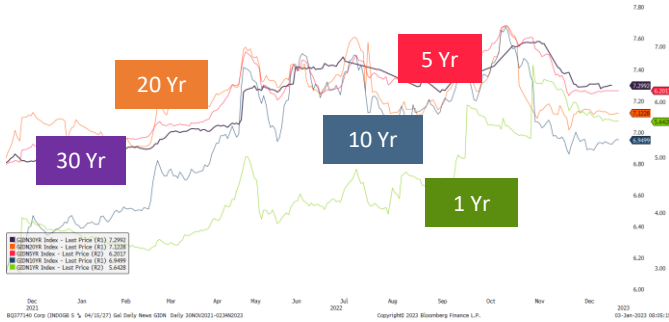
	Gov. Bond IDR	Gov. Bond USD
10Y	293	120

Indicative Price & Recommendation

Seri Benchmark	Price	Yield
FR0095 (5Y)	99.06 / 99.43	6.58 / 6.49
FR0096 (10Y)	100.29 / 100.52	6.95 / 6.93
FR0098 (15Y)	99.76 / 100.22	7.15 / 7.09
FR0097 (20Y)	99.61 / 100.05	7.16 / 7.11

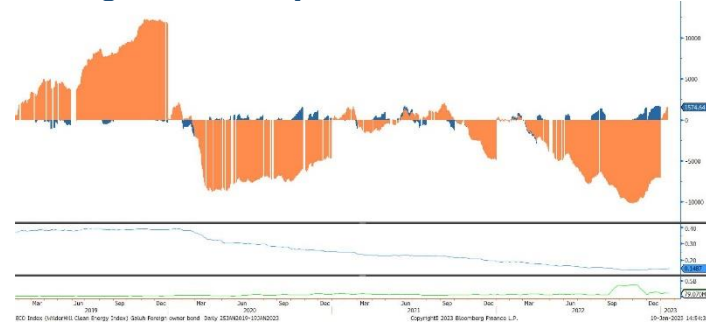
Pada kondisi saat ini, investasi pada seri pendek seperti FR0095 dan FR0096 dapat dipertimbangkan menjadi alternatif pilihan untuk investasi.

Govt. Bonds IDR



Source: Bloomberg

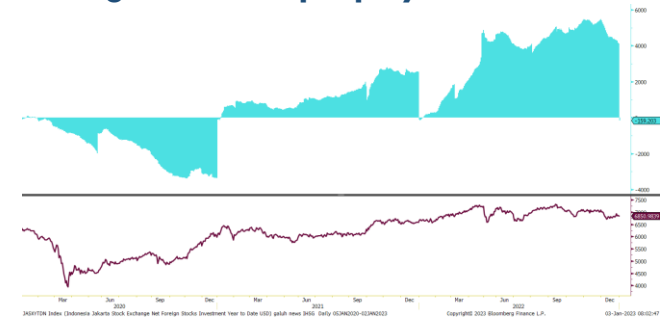
Foreign Ownership Bonds



Source: Bloomberg

Pada hari Jumat (24/02) secara *ytd* *foreign investor* mencatatkan *net buy* sebesar eq. USD 2,859 juta (*prior net buy*: USD 2,881 juta), dengan rasio kepemilikan asing di *level* 14.82% (*prior* : 14.83%)

Foreign Ownership Equity vs IHSG



Source: Bloomberg

Indeks Harga Saham Gabungan (IHSG) hari Kamis (02/03) ditutup menguat ke *level* 6,857.41 naik 12.47 poin atau 0.18% dibandingkan hari Rabu (01/03). Total volume perdagangan saham di bursa mencapai 16.88 Miliar saham dengan nilai transaksi Rp. 8.38 Triliun. Sebanyak 248 saham menguat, 268 saham terkoreksi dan 210 saham stagnan.

TOP VOLUME BONDS

Government	02/03	Corporate	02/03
FR0096 (10Y)	IDR 3.62 T	Obligasi Berkelanjutan III Merdeka Copper Gold Tahap I Tahun 2022 Seri B	IDR 49.3 M
FR0082 (7Y)	IDR 1.59 T	Obligasi Berkelanjutan II Bank BRI Tahap I Tahun 2016 Seri E	IDR 40 M
FR0095 (5Y)	IDR 1.26 T	Obligasi Berkelanjutan I Bussan Auto Finance Tahap V Tahun 2022	IDR 33.3 M

Source: Bloomberg

Economic Calendar (G20)

date	country	event	period	cons	act	prior	revised
03/01 07:30	AU	GDP SA QoQ	4Q	0.8%	0.5%	0.6%	0.7%
03/01 07:30	AU	GDP YoY	4Q	2.7%	2.7%	5.9%	--
03/01 07:30	JN	Jibun Bank Japan PMI Mfg	Feb F	--	47.7	47.4	--
03/01 08:30	CH	Manufacturing PMI	Feb	50.6	52.6	50.1	--
03/01 08:45	CH	Caixin China PMI Mfg	Feb	50.7	51.6	49.2	--
03/01 12:00	IN	S&P Global India PMI Mfg	Feb	--	55.3	55.4	--
03/01 13:00	RU	S&P Global Russia Manufacturing PMI	Feb	51.5	53.6	52.6	--
03/01 14:00	UK	Nationwide House PX MoM	Feb	-0.5%	-0.5%	-0.6%	--
03/01 14:00	UK	Nationwide House Px NSA YoY	Feb	-0.9%	-1.1%	1.1%	--
03/01 15:55	GE	Unemployment Change (000's)	Feb	-10.0k	2.0k	-22.0k	-11.0k
03/01 15:55	GE	S&P Global/BME Germany Manufacturing PMI	Feb F	46.5	46.3	46.5	--
03/01 16:30	UK	Mortgage Approvals	Jan	38.5k	39.6k	35.6k	40.5k
03/01 16:30	UK	S&P Global/CIPS UK Manufacturing PMI	Feb F	49.2	49.3	49.2	--
03/01 19:00	US	MBA Mortgage Applications	Feb 24	--	-5.7%	-13.3%	--
03/01 20:00	GE	CPI MoM	Feb P	0.5%	0.8%	1.0%	--
03/01 20:00	GE	CPI YoY	Feb P	8.5%	8.7%	8.7%	--
03/01 21:45	US	S&P Global US Manufacturing PMI	Feb F	47.8	47.3	47.8	--
03/01 22:00	US	ISM Manufacturing	Feb	48	47.7	47.4	--
03/01 23:00	RU	Retail Sales Real YoY	Jan	-10.7%	-6.6%	-10.5%	--
03/01 23:00	RU	Unemployment Rate	Jan	3.9%	3.6%	3.7%	--
03/02 06:50	JN	Capital Spending YoY	4Q	7.1%	7.7%	9.8%	--
03/02 07:30	AU	Building Approvals MoM	Jan	-7.0%	-27.6%	18.5%	15.3%
03/02 20:00	RU	Gold and Forex Reserve	Feb 24	--	\$580.7b	\$582.1b	--
03/02 20:30	US	Initial Jobless Claims	Feb 25	195k	190k	192k	--
03/03 06:30	JN	Tokyo CPI Ex-Fresh Food YoY	Feb	3.3%	3.3%	4.3%	--
03/03 06:30	JN	Jobless Rate	Jan	2.5%	2.4%	2.5%	--
03/03 06:30	JN	Job-To-Applciant Ratio	Jan	1.36	1.35	1.35	--
03/06 07:00	AU	Melbourne Institute Inflation MoM	Feb	--	--	0.9%	--
03/06 22:00	US	Factory Orders	Jan	-1.5%	--	1.8%	--
03/06 22:00	US	Durable Goods Orders	Jan F	--	--	-4.5%	--
03/07 07:30	AU	Trade Balance	Jan	A\$12500m	--	A\$12237m	--
03/07 10:30	AU	RBA Cash Rate Target	Mar 7	3.60%	--	3.35%	--
03/07 14:00	GE	Factory Orders MoM	Jan	0.3%	--	3.2%	--
03/08 06:50	JN	BoP Current Account Balance	Jan	-¥731.9b	--	¥33.4b	--
03/08 14:00	GE	Industrial Production SA MoM	Jan	1.5%	--	-3.1%	--
03/08 19:00	US	MBA Mortgage Applications	Mar 3	--	--	-5.7%	--

Economic Calendar (IND)

date	event	period	cons	act	prior	revised
03/01 07:30	S&P Global Indonesia PMI Mfg	Feb	--	51.2	51.3	--
03/01 11:22	CPI YoY	Feb	5.42%	5.47%	5.28%	--
03/01 11:22	CPI NSA MoM	Feb	0.13%	0.16%	0.34%	--
03/01 11:33	CPI Core YoY	Feb	3.24%	3.09%	3.27%	--
03/07 10:00	Foreign Reserves	Feb	--	--	\$139.40b	--