



TODAY'S NEWS

Pada hari Selasa (02/08), Rupiah dibuka di *level* 14,860/14,875 dengan *first traded* di 14,875 dan kurs acuan JISDOR di *level* 14,888 (*prior*: 14,870). Rupiah diperdagangkan melemah dan ditutup di *level* 14,892.5. Perdagangan Rupiah Selasa (02/08) Perdagangan Rupiah dipengaruhi oleh pelaku pasar yang menanti perkembangan dari rencana kunjungan Ketua DPR AS Nancy Pelosi ke Taiwan yang kemungkinan akan berdampak pada hubungan antara China dan AS secara substantial. Dari dalam negeri, Gubernur BI memproyeksi The Fed akan tetap menaikkan suku bunga sebesar 75bps pada September 2022 meskipun tidak akan seagresif itu mengingat terdapat potensi resesi di AS.

Market Sentiment

Pada perdagangan hari Rabu (03/08), Rupiah diprediksi bergerak terhadap USD pada *range* 14,850 – 15,000.

Global News

Pelaku pasar sedang memperhatikan perkembangan geopolitik terbaru antara AS, China, dan Taiwan. Hal tersebut terjadi setelah Nancy Pelosi, Ketua House of Representatives AS, berkunjung ke Taiwan sebagai bentuk solidaritas dan dukungan AS terhadap Demokrasi. Di sisi lain China tidak meyakini kedaulatan Taiwan sehingga bagi China hal ini merupakan pelanggaran serius terhadap kedaulatan dan integritas wilayah China. Selain itu, rilis data *JOLT's Job Openings* AS bulan Juni mengalami penurunan sebesar 605,000 menjadi 10.698 Juta (*prior*: 11.303 Juta, *surv*: 11.000 Juta). Data tersebut menjadi penurunan terbesar sejak April 2020 dan menjadi *level* terendah dalam sembilan bulan terakhir. Penurunan tersebut disebabkan oleh perlambatan ekonomi yang terjadi di AS dan bukan karena penurunan permintaan untuk pekerja.

Domestic News

Menteri Koordinator Bidang Perekonomian, Airlangga Hartarto menyampaikan bahwa peluang Indonesia untuk resesi sangat kecil. Ia memproyeksikan bahwa peluang Indonesia resesi hanya sebesar 3% atau lebih rendah jika dibandingkan dengan Sri Lanka yang mencapai 85%. Airlangga optimis bahwa pertumbuhan ekonomi Indonesia pada tahun depan berada pada kisaran 5.3% hingga 5.9%. Sementara itu, inflasi pada tahun ini akan tetap berada pada kisaran 5% hingga 5,2%. Sejalan dengan pernyataan Menko Perekonomian, Pemerintah juga optimis bahwa pertumbuhan ekonomi Indonesia tahun 2022 berada di level 5.2% dan akan terus menjaga pertumbuhan ekonomi di atas 5% hingga Q3 2022. Di sisi lain, Gubernur BI memproyeksi The Fed akan tetap menaikkan suku bunga sebesar 75 bps pada September 2022 meskipun tidak akan seagresif itu mengingat terdapat potensi resesi di AS.

Foreign Currency VS IDR

IDR	01/08	02/08	Δ%
USD	14,872.5	14,892.5	+ 0.13%
EUR	15,255.88	15,227.59	- 0.19%
SGD	10,799.46	10,792.06	- 0.07%
JPY	112.36	113.82	+ 1.30%



FOREX HIGHLIGHT

USD/IDR Curve VS NDF



Source: Bloomberg

Non-Deliverable Forward 1M (NDF) pada hari Selasa (02/08) berada di *level* 14,936 (*prior*: 14,858) naik 78 bps dibandingkan dengan *level* NDF pada hari Senin (01/07).

USD VS IDR

Opening	Highest	Lowest	Closed
14,875	14,900	14,870	14,892.5

Technical Analysis (USD/IDR)

Support

Support 1 : 14,810
Support 2 : 14,760

Resistance

Resistance 1 : 14,950
Resistance 2 : 15,000

Prediksi

14,850 – 15,000



Source: Bloomberg

Harga obligasi berdenominasi Rupiah bergerak bervariasi cenderung melemah hingga 10 bps pada Selasa (02/08) dengan *yield* SUN tenor 10 tahun ditutup pada *level* 7.20% (*prior*: 7.11%). Likuiditas harian tanggal 02 Agustus 2022 sebesar Rp. 144.30 T (*prior*: Rp 155.25 T). Perdagangan obligasi Selasa (02/08) dipengaruhi oleh hasil lelang SUN dengan total *incoming bid* sebesar Rp. 36.91 T dan total *awarded bid* sebesar Rp. 19.06 T. Sebesar 48% dari total *incoming bid* merupakan *demand* pelaku pasar terhadap seri *benchmark* FR91. Hal tersebut menunjukkan bahwa ekspektasi pelaku pasar tetap terjaga terhadap SBN jika dibandingkan dengan lelang SUN 2 minggu sebelumnya dengan total *incoming bid* hanya sebesar Rp. 29 T.



BOND MARKET HIGHLIGHTS

Benchmark (Yield%)

Seri Benchmark	01/08	02/08	Δ
FR0090 (5Y)	6.38	6.47	+9 bps
FR0091 (10Y)	7.11	7.20	+9 bps
FR0093 (15Y)	6.86	6.96	+10 bps
FR0092 (20Y)	7.39	7.23	-16 bps

Bond Index (Yield%)

	UST		Gov. Bond IDR		Gov. Bond USD	
	01/08	02/08	01/08	02/08	01/08	02/08
1Y	2.91	2.86	4.12	4.12	3.34	3.29
5Y	2.63	2.60	6.42	6.49	3.80	3.74
10Y	2.57	2.53	7.13	7.22	3.90	3.90
30Y	2.91	2.86	7.45	7.45	4.48	4.39

Spread (ΔUST)

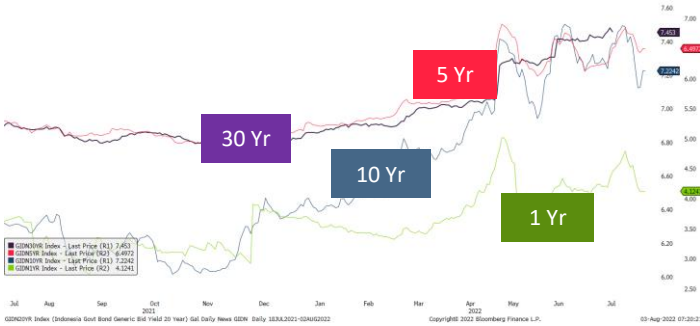
	Gov. Bond IDR	Gov. Bond USD
10Y	469	137

Indicative Price & Recommendation

Seri Benchmark	Price	Yield
FR90 (5Y)	94.50 / 94.72	6.49 / 6.44
FR91 (10Y)	94.13 / 94.45	7.22 / 7.17
FR93 (15Y)	94.33 / 94.74	6.99 / 6.94
FR92 (20Y)	98.63 / 98.96	7.25 / 7.22

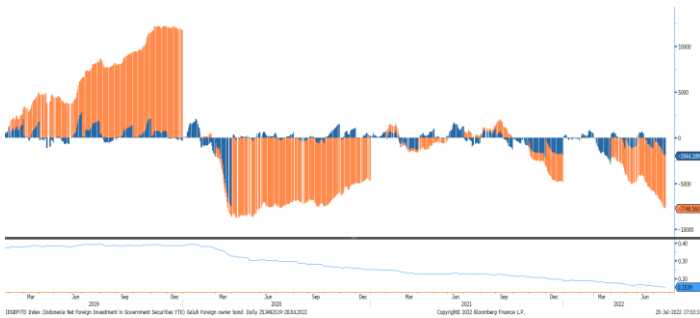
Pada kondisi saat ini, investasi pada seri pendek seperti FR90 dan FR91 dapat dipertimbangkan menjadi alternatif pilihan untuk investasi.

Govt. Bonds IDR



Source: Bloomberg

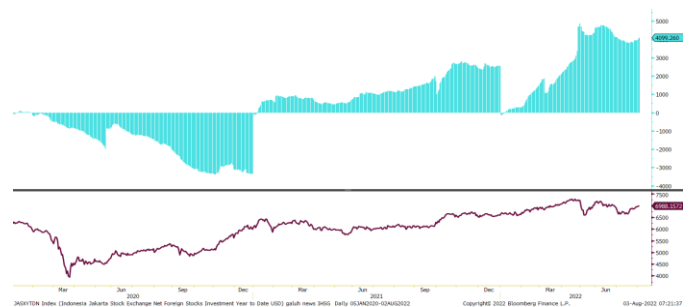
Foreign Ownership Bonds



Source: Bloomberg

Pada hari Jumat (29/07) secara *ytid* *foreign investor* mencatatkan *net sell* sebesar eq. USD 7,737.30 juta (*prior net sell* : 7,659.92 juta), dengan rasio kepemilikan asing turun di *level* 15.36% (*prior*: 15.39%).

Foreign Ownership Equity vs IHSG



Source: Bloomberg

Indeks Harga Saham Gabungan (IHSG) hari Selasa (02/08) ditutup menguat ke *level* 6,988 naik 20 poin atau 0.28% dibandingkan hari Senin (01/08). Total *volume* perdagangan saham di bursa mencapai 22.64 miliar saham dengan nilai transaksi Rp. 12.97 triliun. Sebanyak 189 saham menguat, 349 saham terkoreksi dan 138 saham stagnan.

TOP VOLUME BONDS

Government	02/08	Corporate	02/08
FR0091 (10Y)	IDR 4.35 T	Obligasi I KB Finansia Multi Finance Tahun 2022 Seri A	IDR 408 M
FR0063 (1Y)	IDR 1.81 T	Obligasi Berkelanjutan I Utama Karya Tahap III Tahun 2017 Seri A	IDR 240 M
FR0090 (5Y)	IDR 1.35 T	Sukuk Mudharabah I Pindo Deli Pulp And Paper Mills Tahun 2022 Seri A	IDR 189 M

Source: Bloomberg

Economic Calendar (G20)

date	country	event	period	cons	act	prior	revised
08/01 07:30	JN	Jibun Bank Japan PMI Mfg	Jul F	--	52.1	52.2	--
08/01 08:00	AU	Melbourne Institute Inflation MoM	Jul	--	1.2%	0.3%	--
08/01 08:45	CH	Caixin China PMI Mfg	Jul	51.5	50.4	51.7	--
08/01 13:00	RU	S&P Global Russia Manufacturing PMI	Jul	51	50.3	50.9	--
08/01 14:55	GE	S&P Global/BME Germany Manufacturing PMI	Jul F	49.2	49.3	49.2	--
08/01 15:30	UK	S&P Global/CIPS UK Manufacturing PMI	Jul F	52.2	52.1	52.2	--
08/01 20:45	US	S&P Global US Manufacturing PMI	Jul F	52.3	52.2	52.3	--
08/01 21:00	US	ISM Manufacturing	Jul	52	52.8	53	--
08/02 08:30	AU	Building Approvals MoM	Jun	-5.0%	-0.7%	9.9%	11.2%
08/02 11:30	AU	RBA Cash Rate Target	Aug 2	1.85%	1.85%	1.35%	--
08/02 13:00	UK	Nationwide House Px MoM	Jul	0.2%	0.1%	0.3%	0.2%
08/02 13:00	UK	Nationwide House Px NSA YoY	Jul	11.4%	11.0%	10.7%	--
08/03 18:00	US	MBA Mortgage Applications	Jul 29	--	--	-1.8%	--
08/03 21:00	US	Factory Orders	Jun	1.2%	--	1.6%	--
08/03 21:00	US	Durable Goods Orders	Jun F	1.9%	--	1.9%	--
08/04 08:30	AU	Trade Balance	Jun	A\$14000m	--	A\$15965m	--
08/04 13:00	GE	Factory Orders MoM	Jun	-0.9%	--	0.1%	--
08/04 18:00	UK	Bank of England Bank Rate	Aug 4	1.750%	--	1.250%	--
08/04 19:30	US	Trade Balance	Jun	-\$80.0b	--	-\$85.5b	--
08/04 19:30	US	Initial Jobless Claims	Jul 30	260k	--	256k	--
08/04 20:00	RU	Gold and Forex Reserve	Jul 29	--	--	567.0b	--
08/05 13:00	GE	Industrial Production SA MoM	Jun	-0.4%	--	0.2%	--
08/05 19:30	US	Change in Nonfarm Payrolls	Jul	250k	--	372k	--
08/05 19:30	US	Unemployment Rate	Jul	3.6%	--	3.6%	--
08/07	CH	Trade Balance	Jul	\$87.25b	--	\$97.94b	--
08/08 06:50	JN	BoP Current Account Balance	Jun	--	--	¥128.4b	--
08/09-08/15	CH	Money Supply M2 YoY	Jul	--	--	11.4%	--
08/10 06:50	JN	PPI YoY	Jul	--	--	9.2%	--
08/10 07:30	AU	Westpac Consumer Conf SA MoM	Aug	--	--	-3.0%	--
08/10 08:30	CH	PPI YoY	Jul	--	--	6.1%	--
08/10 08:30	CH	CPI YoY	Jul	--	--	2.5%	--
08/10 13:00	GE	CPI MoM	Jul F	--	--	0.9%	--
08/10 13:00	GE	CPI YoY	Jul F	--	--	7.5%	--
08/10 18:00	US	MBA Mortgage Applications	Aug 5	--	--	--	--
08/10 19:30	US	CPI MoM	Jul	0.2%	--	1.3%	--
08/10 19:30	US	CPI YoY	Jul	8.8%	--	9.1%	--
08/10 23:00	RU	CPI YoY	Jul	--	--	15.90%	--
08/11 19:30	US	PPI Final Demand MoM	Jul	0.3%	--	1.1%	--
08/11 19:30	US	Initial Jobless Claims	Aug 6	--	--	--	--

Economic Calendar (IND)

date	event	period	cons	act	prior	revised
08/01 11:00	CPI NSA MoM	Jul	0.53%	0.64%	0.61%	--
08/01 11:00	CPI Core YoY	Jul	2.86%	2.86%	2.63%	--
08/05 10:00	Foreign Reserves	Jul	--	--	\$136.40b	--
08/05 11:00	GDP YoY	2Q	5.20%	--	5.01%	--
08/05 11:00	GDP QoQ	2Q	3.47%	--	-0.96%	--
08/15 11:00	Trade Balance	Jul	--	--	\$5090m	--
08/15 11:00	Exports YoY	Jul	--	--	40.68%	--
08/15 11:00	Imports YoY	Jul	--	--	21.98%	--
08/19 10:00	BoP Current Account Balance	2Q	--	--	\$200m	--
08/23	Bank Indonesia 7D Reverse Repo	Aug 23	--	--	3.50%	--

2022

Global Covid-19 (Top 5 + IND)

Data per 02 Agustus 2022



- Kasus
- Meninggal
- Sembuh



Brazil
33,890,428
679,010
32,421,379



Germany
30,956,873
144,150
29,138,000



AS
93,303,983
1,055,933
88,374,713



India
44,065,679
526,430
43,383,787

GLOBAL

583,661,291
6,423,556
554,314,773



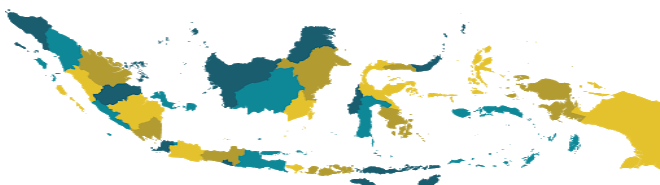
Perancis
33,921,343
152,280
32,524,410



Indonesia
6,216,621 (+5,827)
157,028 (+24)
6,010,545 (+4,564)

Sumber : worldometers.info/covidvirus/

IND Top 19 Covid-19



- sumber:
1. WHO Covid-19 Situation Report
 2. Kementerian Kesehatan Indonesia
 3. gisandata.maps.arcgis.com

Provinsi	Kasus	Meninggal	% Meninggal	Sembuh	% Sembuh
DKI Jakarta	1,330,836	15,380	1.16%	1,295,472	97.34%
Jawa Barat	1,134,160	15,897	1.40%	1,106,762	97.58%
Jawa Tengah	630,523	33,351	5.29%	596,080	94.54%
Jawa Timur	585,242	31,672	5.41%	553,205	94.53%
Kalimantan Timur	207,186	5,718	2.76%	201,122	97.07%
D.I Yogyakarta	222,327	5,913	2.66%	215,151	96.77%
Banten	311,723	2,938	0.94%	305,451	97.99%
Lainnya	1,794,624	46,159	2.57%	1,737,302	96.81%
Total	6,216,621	157,028	2.53%	6,010,545	96.69%

Sumber : covid19.go.id

Disclaimer

This report has been prepared by PT.Bank Rakyat Indonesia (PERSERO),Tbk on behalf of itself and its affiliated companies and is provided for information purposes only. Under no circumstances is it to be used or considered as an offer to sell, or a solicitation of any offer to buy. This report has been produced independently and the forecasts, opinions and expectations contained herein are entirely those of PT.Bank Rakyat Indonesia (PERSERO),Tbk.