



TODAY'S NEWS

Pada Rabu (01/03), Rupiah dibuka di level 15,230/250 First Traded 15,250 dengan kurs acuan JISDOR di level 15,250 (Prior: 15,240). Rupiah diperdagangkan menguat pada range 15,235-15,250 seiring dengan rilis data inflasi Indonesia tercatat naik menjadi 5.47% yoy di Februari 2023 dari sebelumnya yang sebesar 5.28% di Januari 2023 yoy. Meningkatnya inflasi Indonesia disebabkan oleh kenaikan inflasi makanan sebesar 7.2% yoy dibandingkan 5.8% yoy pada bulan sebelumnya. Dari AS, rilis data indeks ISM Manufacturing AS yang tercatat di level 47.7 di bulan Februari menunjukkan peningkatan dari bulan sebelumnya yang sebesar 47.4. Meskipun indeks ISM Manufacturing masih berada dibawah level 50, yang menunjukkan adanya kontraksi, namun, para produsen yang disurvei menyatakan bahwa sinyal permintaan yang lebih baik mulai terlihat dan terdapat potensi tekanan harga yang meningkat di beberapa bulan mendatang. Hal tersebut meningkatkan ekspektasi pelaku pasar bahwa The Fed dapat menaikkan suku bunganya lebih tinggi dari ekspektasi sebelumnya.

Market Sentiment

Pada perdagangan hari Kamis (02/03), Rupiah diprediksi bergerak terhadap USD pada range **15,230 – 15,280**.

Global News

Rilis data indeks ISM Manufacturing AS yang tercatat di level 47.7 di bulan Februari menunjukkan peningkatan dari bulan sebelumnya yang sebesar 47.4. Meskipun indeks ISM Manufacturing masih berada dibawah level 50, yang menunjukkan adanya kontraksi, namun, para produsen yang disurvei menyatakan bahwa sinyal permintaan yang lebih baik mulai terlihat dan terdapat potensi tekanan harga yang meningkat di beberapa bulan mendatang. Hal tersebut meningkatkan ekspektasi pelaku pasar bahwa The Fed dapat menaikkan suku bunganya lebih tinggi dari ekspektasi sebelumnya. PMI Manufaktur Caixin China meningkat ke level 52.6 pada Februari 2023 dari level 50.1 pada Januari 2023, di atas perkiraan konsensus di level 50.5. Ini adalah fase ekspansi pertama dalam aktivitas pabrik China sejak Juli 2022 lalu, dan merupakan level tertinggi PMI Manufaktur China dalam 8 bulan terakhir sehingga memberikan harapan recovery China dapat mengimbangi perlambatan global.

Domestic News

Rilis data inflasi Indonesia tercatat naik menjadi 5.47% yoy di Februari 2023 dari sebelumnya yang sebesar 5.28% di Januari 2023 yoy. Meningkatnya inflasi Indonesia disebabkan oleh kenaikan inflasi makanan sebesar 7.2% yoy dibandingkan 5.8% yoy pada bulan sebelumnya. Namun demikian, inflasi inti masih dalam tren penurunannya ke 3.09% yoy pada Februari 2023 dari 3.27% yoy pada Januari 2023, sehingga Bank Indonesia memiliki alasan kuat untuk tetap *dovish* ke depan. Selanjutnya, rilis data PMI Manufaktur Indonesia pada Februari 2023 berada di level 51.2 atau menurun sebesar 0.1 poin jika dibandingkan dengan bulan sebelumnya yang tercatat 51.3. PMI Manufaktur Indonesia masih ditopang oleh permintaan domestik dikarenakan permintaan asing masih dalam proses pemulihan. Kondisi permintaan eksternal yang lambat masih membebani penjualan asing.

Foreign Currency VS IDR



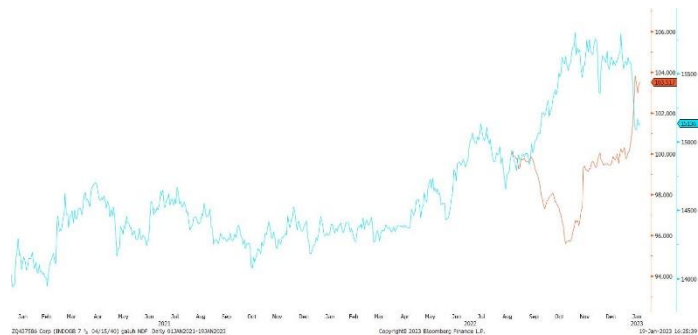
FOREX HIGHLIGHT

IDR	28/02	01/03	Δ%
USD	15,250.00	15,235.00	-0.10%
EUR	16,155.85	16,212.33	+0.35%
SGD	11,299.23	11,341.05	+0.37%
JPY	111.51	112.08	+0.51%

USD VS IDR

Opening	Highest	Lowest	Closed
15,250	15,262	15,235	15,235

USD/IDR Curve VS NDF



Source: Bloomberg

Non-Deliverable Forward 1M (NDF) pada hari Rabu (01/03) berada di level 15,252 (prior 15,256) turun 4 pips dibandingkan dengan level NDF pada hari Selasa (28/02).

Technical Analysis (USD/IDR)



Support

Support 1 : 15,190
Support 2 : 15,080

Resistance

Resistance 1 : 15,280
Resistance 2 : 15,500

Prediksi

15,230 – 15,280

Source: Bloomberg

Yield obligasi berdenominasi Rupiah bergerak bervariasi pada Rabu (01/02) dengan yield SUN tenor 10 tahun ditutup menguat di level 6.84% (prior : 6.87%). Likuiditas harian tanggal 01 Maret 2023 sebesar Rp. 119.057 T (prior: Rp. 132.509 T). Perdagangan obligasi dipengaruhi oleh rilis data inflasi Indonesia periode Februari naik menjadi 5.47% yoy (prior : 5.28% yoy). Walaupun inflasi Indonesia meningkat, rilis data inflasi inti mengalami penurunan menjadi 3.09% yoy (prior : 3.27% yoy). Selain itu, terlihat beberapa *client offshore* melakukan pembelian dipasar SBN.

BOND MARKET HIGHLIGHTS

Benchmark (Yield%)

Seri Benchmark	28/02	01/03	Δ
FR0095 (5Y)	6.55	6.51	- 4 bps
FR0096 (10Y)	6.87	6.84	- 3 bps
FR0098 (15Y)	7.11	7.10	- 1 bps
FR0097 (20Y)	7.12	7.10	- 2 bps

Bond Index (Yield%)

	UST		Gov. Bond IDR		Gov. Bond USD	
	28/02	01/02	28/02	01/02	28/02	01/02
1Y	4.98	4.97	6.27	6.29	5.17	5.19
5Y	4.18	4.21	6.59	6.54	5.05	5.05
10Y	3.92	3.94	6.90	6.86	5.11	5.14
30Y	3.92	3.92	7.07	7.09	5.56	5.54

Spread (ΔUST)

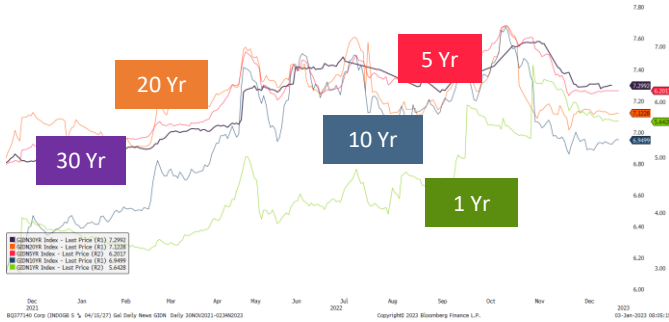
	Gov. Bond IDR	Gov. Bond USD
10Y	292	120

Indicative Price & Recommendation

Seri Benchmark	Price	Yield
FR0095 (5Y)	99.27 / 99.43	6.54 / 6.49
FR0096 (10Y)	100.98 / 101.26	6.86 / 6.82
FR0098 (15Y)	99.99 / 100.33	7.12 / 7.09
FR0097 (20Y)	100.02 / 100.33	7.12 / 7.09

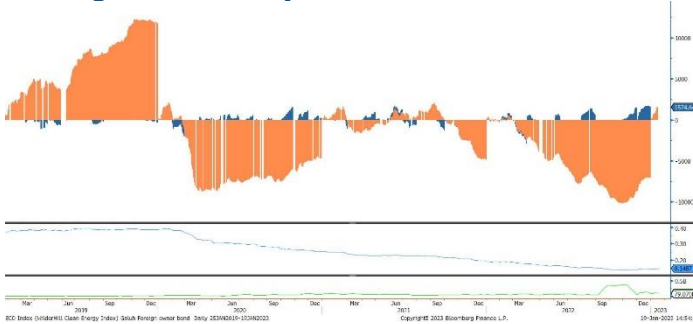
Pada kondisi saat ini, investasi pada seri pendek seperti FR0095 dan FR0096 dapat dipertimbangkan menjadi alternatif pilihan untuk investasi.

Govt. Bonds IDR



Source: Bloomberg

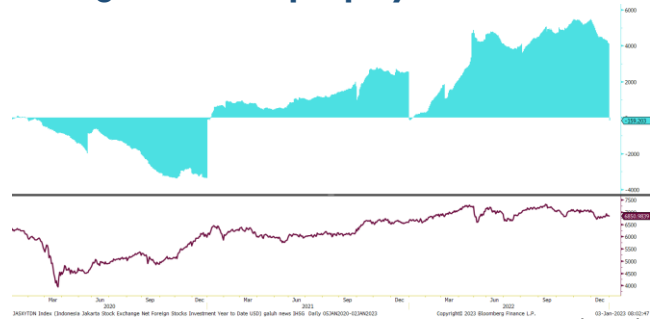
Foreign Ownership Bonds



Source: Bloomberg

Pada hari Jumat (24/02) secara ytd *foreign investor* mencatatkan *net buy* sebesar eq. USD 2,859 juta (prior *net buy*: USD 2,881 juta), dengan rasio kepemilikan asing di level 14.82% (prior : 14.83%)

Foreign Ownership Equity vs IHSG



Source: Bloomberg

Indeks Harga Saham Gabungan (IHSG) hari Rabu (01/03) ditutup menguat ke level 6,844 naik 1.69 poin atau 0.02% dibandingkan hari Selasa (28/02). Total volume perdagangan saham di bursa mencapai 18.06 Miliar saham dengan nilai transaksi Rp. 10.39 Triliun. Sebanyak 221 saham menguat, 286 saham terkoreksi dan 222 saham stagnan.

TOP VOLUME BONDS

Government	01/03	Corporate	01/03
FR0096 (10Y)	IDR 1.92 T	Sukuk Ijarah Berkelanjutan I Angkasa Pura I Tahap I Tahun 2021 Seri A	IDR 296 M
FR0081 (2Y)	IDR 1.80 T	Obligasi Berkelanjutan III Sinar Mas Multifinance Finance Tahap I Tahun 2023 Seri B	IDR 222 M
FR0095 (5Y)	IDR 1.00 T	Obligasi OKI Pulp & Paper Mills II Tahun 2022 Seri B	IDR 210 M

Source: Bloomberg

Economic Calendar (G20)

date	country	event	period	cons	act	prior	revised
03/01 07:30	AU	GDP SA QoQ	4Q	0.8%	0.5%	0.6%	0.7%
03/01 07:30	AU	GDP YoY	4Q	2.7%	2.7%	5.9%	--
03/01 07:30	JN	Jibun Bank Japan PMI Mfg	Feb F	--	47.7	47.4	--
03/01 08:30	CH	Manufacturing PMI	Feb	50.6	52.6	50.1	--
03/01 08:45	CH	Caixin China PMI Mfg	Feb	50.7	51.6	49.2	--
03/01 12:00	IN	S&P Global India PMI Mfg	Feb	--	55.3	55.4	--
03/01 13:00	RU	S&P Global Russia Manufacturing PMI	Feb	51.5	53.6	52.6	--
03/01 14:00	UK	Nationwide House PX MoM	Feb	-0.5%	-0.5%	-0.6%	--
03/01 14:00	UK	Nationwide House Px NSA YoY	Feb	-0.9%	-1.1%	1.1%	--
03/01 15:55	GE	Unemployment Change (000's)	Feb	-10.0k	2.0k	-22.0k	-11.0k
03/01 15:55	GE	S&P Global/BME Germany Manufacturing PMI	Feb F	46.5	46.3	46.5	--
03/01 16:30	UK	Mortgage Approvals	Jan	38.5k	39.6k	35.6k	40.5k
03/01 16:30	UK	S&P Global/CIPS UK Manufacturing PMI	Feb F	49.2	49.3	49.2	--
03/01 19:00	US	MBA Mortgage Applications	Feb 24	--	-5.7%	-13.3%	--
03/01 20:00	GE	CPI MoM	Feb P	0.5%	0.8%	1.0%	--
03/01 20:00	GE	CPI YoY	Feb P	8.5%	8.7%	8.7%	--
03/01 21:45	US	S&P Global US Manufacturing PMI	Feb F	47.8	47.3	47.8	--
03/01 22:00	US	ISM Manufacturing	Feb	48	47.7	47.4	--
03/01 23:00	RU	Retail Sales Real YoY	Jan	-10.7%	-6.6%	-10.5%	--
03/01 23:00	RU	Unemployment Rate	Jan	3.9%	3.6%	3.7%	--
03/02 06:50	JN	Capital Spending YoY	4Q	7.1%	7.7%	9.8%	--
03/02 07:30	AU	Building Approvals MoM	Jan	-7.0%	-27.6%	18.5%	15.3%
03/02 20:00	RU	Gold and Forex Reserve	Feb 24	--	--	\$582.1b	--
03/02 20:30	US	Initial Jobless Claims	Feb 24	195k	--	192k	--
03/03 06:30	JN	Tokyo CPI Ex-Fresh Food YoY	Feb	3.3%	--	4.3%	--
03/03 06:30	JN	Jobless Rate	Jan	2.5%	--	2.5%	--
03/03 06:30	JN	Job-To-Applicant Ratio	Jan	1.36	--	1.35	--

Economic Calendar (IND)

date	event	period	cons	act	prior	revised
03/01 07:30	S&P Global Indonesia PMI Mfg	Feb	--	51.2	51.3	--
03/01 11:22	CPI YoY	Feb	5.42%	5.47%	5.28%	--
03/01 11:22	CPI NSA MoM	Feb	0.13%	0.16%	0.34%	--
03/01 11:33	CPI Core YoY	Feb	3.24%	3.09%	3.27%	--
03/07 10:00	Foreign Reserves	Feb	--	--	\$139.40b	--