



TODAY'S NEWS

Pada Selasa (28/02), Rupiah dibuka di level 15,220/240 *First Traded* 15,230 dengan kurs acuan JISDOR di level 15,240 (*Prior*: 15,274). Rupiah diperdagangkan menguat pada range 15,225-15,277 seiring dengan pernyataan Gubernur BI yang optimis akan pertumbuhan ekonomi yang baik, inflasi yang terkendali, imbal hasil SBN yang menarik, surplusnya neraca dagang dan sederet instrumen yang dikerahkan BI untuk menstabilkan nilai tukar rupiah. Dari luar negeri, Indeks Keyakinan Konsumen AS bulan Februari turun menjadi 102.9 (*prior*: 106; *surv*: 108.5). Sementara itu Indeks Ekspektasi turun ke 69.7 (*prior*: 76) konsisten dengan ekspektasi terjadinya resesi dalam 12 bulan ke depan terkait arah pekerjaan, pendapatan, dan kondisi bisnis selama enam bulan ke depan turun. Dari dalam negeri, Kementerian Perindustrian (Kemenperin) merilis Indeks Kepercayaan Industri (IKI) bulan Februari 2023 naik ke level 52.32 (*prior*: 51.54) menunjukkan bahwa industri manufaktur Indonesia masih di zona ekspansif sejak November 2022.

Market Sentiment

Pada perdagangan hari Rabu (01/03), Rupiah diprediksi bergerak terhadap USD pada range **15,230 – 15,280**.

Global News

Presiden Fed Chicago, Austan Goolsbee menyampaikan, The Fed harus melengkapi data tradisional pemerintah dan pembacaan dari pasar keuangan dengan pengamatan *real-time* kondisi ekonomi di lapangan jika ingin membuat kebijakan yang baik, dan tidak bergantung pada reaksi pasar. Sikap para pejabat The Fed dan data ekonomi yang kuat meningkatkan kekhawatiran bahwa The Fed diperkirakan akan mempertahankan suku bunga di angka yang lebih tinggi pada periode yang lebih lama dari prediksi semula. Selain itu, pada hari Selasa (28/02) terdapat rilis data Indeks Keyakinan Konsumen AS bulan Februari turun menjadi 102.9 (*prior*: 106; *surv*: 108.5). Sementara itu Indeks Ekspektasi turun ke 69.7 (*prior*: 76) konsisten dengan ekspektasi terjadinya resesi dalam 12 bulan ke depan terkait arah pekerjaan, pendapatan, dan kondisi bisnis selama enam bulan ke depan turun.

Domestic News

Gubernur Bank Indonesia (BI) Perry Warjiyo optimis nilai tukar rupiah akan menguat di tahun ini. Pernyataan tersebut didukung oleh keadaan keuangan global yang mulai membaik. Termasuk, meredanya ketidakpastian kebijakan suku bunga The Fed. Di sisi lain, Kementerian Perindustrian (Kemenperin) merilis Indeks Kepercayaan Industri (IKI) bulan Februari 2023 naik ke level 52.32 (*prior*: 51.54) menunjukkan bahwa industri manufaktur Indonesia masih di zona ekspansif sejak November 2022. Pelaku usaha manufaktur optimistis kondisi pasar akan membaik karena kebijakan pemerintah pusat yang lebih baik meskipun perekonomian global pada 2023 diperkirakan melambat. Selain itu, inflasi Februari 2023 diproyeksi naik menjadi 5.40% yoy dari bulan sebelumnya sebesar 5.28% meskipun secara mom inflasi diproyeksi melandai menjadi 0.11% dari bulan sebelumnya 0.34%.

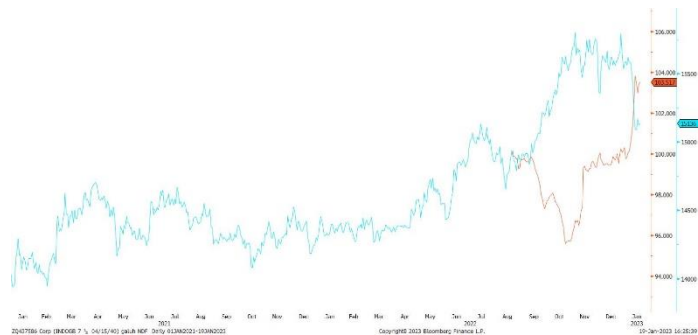
Foreign Currency VS IDR

IDR	27/02	28/02	Δ%
USD	15,270.00	15,250.00	-0.13%
EUR	16,106.04	16,155.85	+0.31%
SGD	11,308.18	11,299.23	-0.08%
JPY	112.13	111.51	-0.55%

USD VS IDR

Opening	Highest	Lowest	Closed
15,230	15,277	15,225	15,250

USD/IDR Curve VS NDF



Source: Bloomberg

Non-Deliverable Forward 1M (NDF) pada hari Selasa (28/02) berada di level 15,256 (*prior* 15,238) naik 18 pips dibandingkan dengan level NDF pada hari Senin (27/02).



FOREX HIGHLIGHT

Technical Analysis (USD/IDR)



Support

Support 1 : 15,190
Support 2 : 15,080

Resistance

Resistance 1 : 15,280
Resistance 2 : 15,500

Prediksi

15,230 – 15,280

Source: Bloomberg

Yield obligasi berdenominasi Rupiah bergerak melemah pada Selasa (28/02) dengan *yield* SUN tenor 10 tahun ditutup melemah di level 6.87% (*prior* : 6.85%). Likuiditas harian tanggal 28 Februari 2023 sebesar Rp. 132.509 T (*prior*: Rp. 108.092 T). Perdagangan obligasi dipengaruhi oleh hasil lelang SBN pada hari Selasa (28/02) dengan total *incoming bid* sebesar Rp. 45.95 T dan total *awarded bid* sebesar Rp. 20 T. *Demand* terbesar dari *investor* ada pada seri FR0096 dengan *incoming bid* sebesar Rp. 15.20 T (33%). Sentimen lainnya adalah pelaku pasar global masih terus melihat sinyal bahwa inflasi AS belum turun secepat yang diharapkan, meskipun kembali masuk ke pasar surat utang Pemerintah AS awal pekan ini.

BOND MARKET HIGHLIGHTS

Benchmark (Yield%)

Seri Benchmark	27/02	28/02	Δ
FR0095 (5Y)	6.53	6.55	+ 2 bps
FR0096 (10Y)	6.85	6.87	+ 2 bps
FR0098 (15Y)	7.09	7.11	+ 2 bps
FR0097 (20Y)	7.10	7.12	+ 2 bps

Bond Index (Yield%)

	UST		Gov. Bond IDR		Gov. Bond USD	
	27/02	28/02	27/02	28/02	27/02	28/02
1Y	4.99	4.97	6.31	6.27	5.24	5.17
5Y	4.16	4.18	6.57	6.59	5.08	5.04
10Y	3.91	3.92	6.86	6.89	5.14	5.11
30Y	3.92	3.91	7.06	7.07	5.59	5.56

Spread (ΔUST)

	Gov. Bond IDR	Gov. Bond USD
10Y	297	119

Indicative Price & Recommendation

Seri Benchmark	Price	Yield
FR0095 (5Y)	99.01 / 99.32	6.59 / 6.52
FR0096 (10Y)	100.72 / 101.02	6.89 / 6.85
FR0098 (15Y)	99.88 / 100.29	7.13 / 7.09
FR0097 (20Y)	99.85 / 100.26	7.13 / 7.09

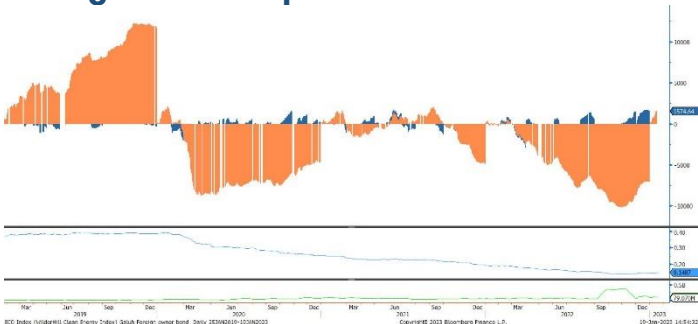
Pada kondisi saat ini, investasi pada seri pendek seperti FR0095 dan FR0096 dapat dipertimbangkan menjadi alternatif pilihan untuk investasi.

Govt. Bonds IDR



Source: Bloomberg

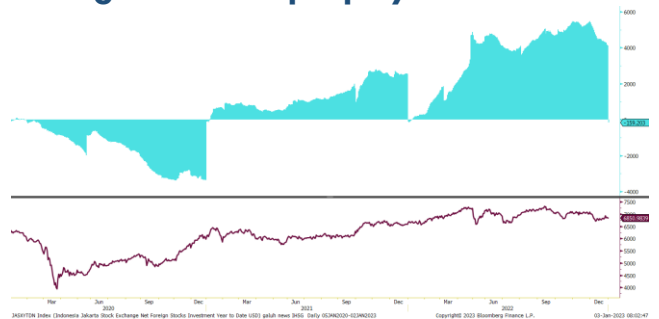
Foreign Ownership Bonds



Source: Bloomberg

Pada hari Jumat (24/02) secara *ytid* *foreign investor* mencatatkan *net buy* sebesar eq. USD 2,859 juta (*prior net buy*: USD 2,881 juta), dengan rasio kepemilikan asing di level 14.82% (*prior* : 14.83%)

Foreign Ownership Equity vs IHSG



Source: Bloomberg

Indeks Harga Saham Gabungan (IHSG) hari Selasa (28/02) ditutup melemah ke level 6,843 turun 11.53 poin atau 0.17% dibandingkan hari Senin (27/02). Total volume perdagangan saham di bursa mencapai 19.75 Miliar saham dengan nilai transaksi Rp. 14.64 Triliun. Sebanyak 230 saham menguat, 284 saham terkoreksi dan 222 saham stagnan.

TOP VOLUME BONDS

Government	28/02	Corporate	28/02
FR0096 (10Y)	IDR 5.40 T	Obligasi Berkelanjutan V Tower Bersama Infrastructure Tahap VI Tahun 2023	IDR 1.13 T
FR0095 (5Y)	IDR 2.03 T	Obligasi Berkelanjutan VI Sarana Multigriya Finansial Tahap III Tahun 2022	IDR 820 M
FR0081 (2Y)	IDR 1.76 T	Obligasi I Wahana Inti Selaras Tahun 2022 Seri A	IDR 400 M

Source: Bloomberg

Economic Calendar (G20)

date	country	event	period	cons	act	prior	revised
02/27 20:00	RU	Gold and Forex Reserve	Feb 17	--	\$582.1b	\$589.0b	--
02/27 20:30	US	Durable Goods Orders	Jan P	-4.0%	-4.5%	5.6%	5.1%
02/28 06:50	JN	Industrial Production MoM	Jan P	-2.9%	-4.6%	0.3%	--
02/28 07:30	AU	Retail Sales MoM	Jan	1.5%	1.9%	-3.9%	-4.0%
02/28 21:45	US	MNI Chicago PMI	Feb	45.5	43.6	44.3	--
02/28 22:00	US	Conf. Board Consumer Confidence	Feb	108.5	102.9	107.1	106
03/01 07:30	AU	GDP SA QoQ	4Q	0.8%	0.5%	0.6%	0.7%
03/01 07:30	AU	GDP YoY	4Q	2.7%	2.7%	5.9%	--
03/01 07:30	JN	Jibun Bank Japan PMI Mfg	Feb F	--	47.7	47.4	--
03/01 08:30	CH	Manufacturing PMI	Feb	50.6	52.6	50.1	--
03/01 08:45	CH	Caixin China PMI Mfg	Feb	50.7	--	49.2	--
03/01 13:00	RU	S&P Global Russia Manufacturing PMI	Feb	51.5	--	52.6	--
03/01 14:00	UK	Nationwide House PX MoM	Feb	-0.5%	--	-0.6%	--
03/01 14:00	UK	Nationwide House Px NSA YoY	Feb	-0.9%	--	1.1%	--
03/01 15:55	GE	Unemployment Change (000's)	Feb	-10.0k	--	-22.0k	--
03/01 15:55	GE	S&P Global/BME Germany Manufacturing PMI	Feb F	46.5	--	46.5	--
03/01 16:30	UK	Mortgage Approvals	Jan	38.5k	--	35.6k	--
03/01 16:30	UK	S&P Global/CIPS UK Manufacturing PMI	Feb F	49.2	--	49.2	--
03/01 19:00	US	MBA Mortgage Applications	Feb 24	--	--	-13.3%	--
03/01 20:00	GE	CPI MoM	Feb P	0.5%	--	1.0%	--
03/01 20:00	GE	CPI YoY	Feb P	8.5%	--	8.7%	--
03/01 21:45	US	S&P Global US Manufacturing PMI	Feb F	47.8	--	47.8	--
03/01 22:00	US	ISM Manufacturing	Feb	48	--	47.4	--
03/01 23:00	RU	Retail Sales Real YoY	Jan	-10.7%	--	-10.5%	--
03/01 23:00	RU	Unemployment Rate	Jan	3.9%	--	3.7%	--
03/02 06:50	JN	Capital Spending YoY	4Q	7.1%	--	9.8%	--
03/02 07:30	AU	Building Approvals MoM	Jan	-7.0%	--	18.5%	--
03/02 20:00	RU	Gold and Forex Reserve	Feb 24	--	--	\$582.1b	--
03/02 20:30	US	Initial Jobless Claims	Feb 24	195k	--	192k	--
03/03 06:30	JN	Tokyo CPI Ex-Fresh Food YoY	Feb	3.3%	--	4.3%	--
03/03 06:30	JN	Jobless Rate	Jan	2.5%	--	2.5%	--
03/03 06:30	JN	Job-To-ApPLICANT Ratio	Jan	1.36	--	1.35	--

Economic Calendar (IND)

date	event	period	cons	act	prior	revised
03/01 07:30	S&P Global Indonesia PMI Mfg	Feb	--	--	51.3	--
03/01	CPI Core YoY	Feb	--	--	3.27%	--
03/01	CPI YoY	Feb	--	--	5.28%	--
03/01	CPI NSA MoM	Feb	--	--	0.34%	--
03/07 10:00	Foreign Reserves	Feb	--	--	\$139.40b	--
03/15	Trade Balance	Feb	--	--	\$3870m	--