

# Daily Market Watch

## Headlines

Pada hari Kamis (04/07), Rupiah diperdagangkan pada range 14,095-14,140 dan ditutup melemah sebesar 0.16% terhadap dollar AS dibandingkan penutupan hari sebelumnya. Pergerakan rupiah berada dalam rentang yang sempit dikarenakan sentimen eksternal, mengingat kemarin pasar keuangan di AS libur sehingga volume perdagangan didalam negeri relatif lebih sedikit. Disisi lain rilisnya data beberapa indikator Amerika (ISM Non-Manufacturing PMI, Markit Composit PMI, Market US Services PMI) dengan hasil index lebih besar dari 50 menunjukkan adanya ekspansi / peningkatan pada sektor usaha tersebut, sehingga mengindikasikan bahwa kondisi ekonomi AS secara keseluruhan relatif stabil.

## Market Sentimen

Pada perdagangan hari ini Kamis (04/07), Rupiah diprediksi bergerak pada range **14,130 – 14,150**.

## Domestic News

Pasar menunggu hasil rilis Cadangan devisa Indonesia yang akan di rilis pada pertengahan Juli. Selain itu, koreksi World Bank terhadap proyeksi pertumbuhan ekonomi Indonesia pada 2019 yang sebelumnya sebesar 5,2% menjadi 5,1% masih menjadi sentimen untuk nilai Rupiah.

## Global News

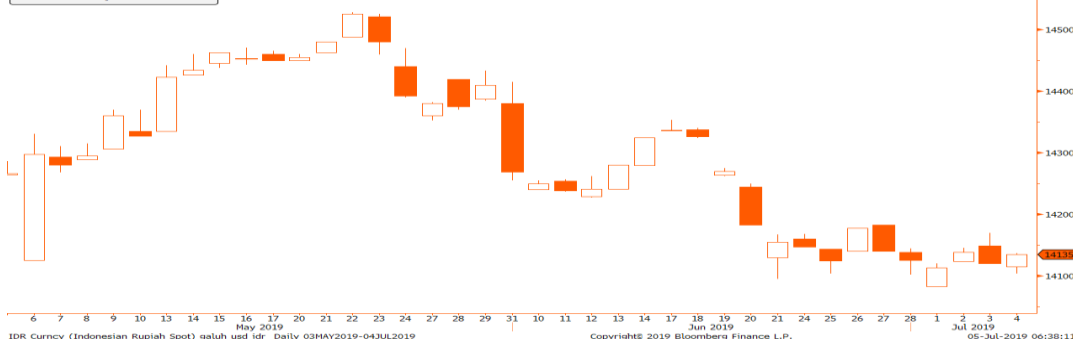
Ekspektasi penurunan suku bunga Fed Fund Rate (FFR), terlebih setelah rilis laporan dari ADP yang menunjukkan pertumbuhan pekerjaan sektor swasta di periode Juni 2019.

Rilis data Amerika seperti ISM Non-Manufacturing PMI (act: 55.1; prior: 56.9), Markit Composit PMI bulan Juni (act: 51.5; prior: 50.6), dan Market US Services PMI (Act: 51.5; prior: 50.7). Hari ini (05/07) akan rilis data-data terkait ketenagakerjaan AS (Average Hourly Earnings, Nonfarm Payroll, dan Unemployment Rate)

Optimisme di pasar Eropa dan Italia terkait dengan pemilihan Christine Lagarde sebagai Presiden Bank Sentral Eropa (ECB) dan meredanya konflik Italia-ECB

## Technical Analysis (USD/IDR)

■ IDR BGN Currency - Last Price 14135



Source: reuters

## IDR VS Major Currency

/IDR	03/07	04/07	Δ%
USD	14,117.5	14,140	-0.16%
EUR	15,937.25	15,949.92	-0.08%
SGD	10,414.6	10,424.27	-0.09%
JPY	131.09	131.155	-0.05%

## IDR VS USD

Opening	Highest	Lowest	Closed
14,100	14,140	14,095	14,140

## USD/IDR Curve VS NDF



Non Deliverable Forward 1M (NDF) pada hari Kamis (04/07) pada level 14,134, meningkat sebesar 11 bps dari posisi sebelumnya (03/07) sebesar 14,123.

## Support

Support 1 : 14,090  
Support 2 : 14,070

## Resistance

Resistance 1 : 14,150  
Resistance 2 : 14,180

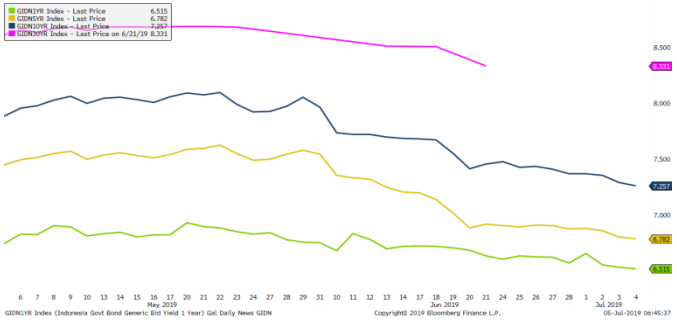
## Prediksi

**14.130-14.150**

Benchmark (Yield%)

Seri Benchmark	03/07	04/07	Δ%
FR77 (5Y)	6.76	6.70	-0.89%
FR78 (10Y)	7.26	7.18	-1.10%
FR68 (15Y)	7.58	7.53	-0.66%
FR79 (20Y)	7.80	7.74	-0.77%

Gov Bonds IDR (daily/6m)



Kamis (04/07), harga SBN diperdagangkan menguat terbatas pada semua tenor seri benchmark. Harga SBN kembali bergerak menguat, tercermin indeks INDOBeX Government Total yang naik 0.79 poin (0.31%) menjadi 257.86 dari posisi kemarin 257.07. Ekspektasi penurunan suku bunga Fed masih menjadi faktor pendorong utama. Di sisi lain optimisme di pasar Eropa dan Italia terkait dengan pemilihan Christine Lagarde sebagai Presiden Bank Sentral Eropa (ECB) dan meredanya konflik Italia-ECB menambah keyakinan investor untuk masuk ke aset beresiko. Penguatan ini pun menjaga spread 10Y UST dan IDR terjaga di level 528 bps.

Indicative Price

Seri Benchmark	Price	Yield
FR77 (5Y)	105.50 / 105.65	105.50 / 105.65
FR78 (10Y)	107.00 / 107.25	107.00 / 107.25
FR68 (15Y)	107.00 / 107.50	107.00 / 107.50
FR79 (20Y)	106.00 / 106.50	106.00 / 106.50

Disclaimer: \*Harga indikatif BRI dapat berubah sesuai pergerakan pasar

**Rekomendasi :**

Jumat (04/07) pasar SBN berpotensi kembali menguat dengan masih didorong sentimen perlambatan ekonomi dunia dan penurunan yield US Treasury. SBN seri-seri menengah dan panjang seperti, FR78, FR68, FR80 dan FR79 dapat dijadikan alternatif pilihan investasi.

History

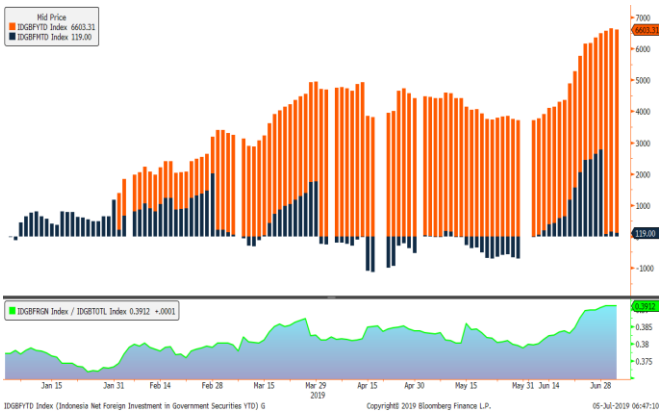
	*UST		Gov Bond IDR		*Gov Bond USD	
	02/07	03/07	03/07	04/07	02/07	03/07
1Y	1.91	1.91	6.53	6.52	2.52	2.50
5Y	1.74	1.73	6.80	6.78	2.97	2.95
10Y	1.97	1.95	7.29	7.26	3.34	3.31
30Y	2.50	2.47	8.33	8.33	4.16	4.15

Spread (ΔUST)

	Gov Bond IDR	Gov Bond USD
10Y	-533.86	-136.04

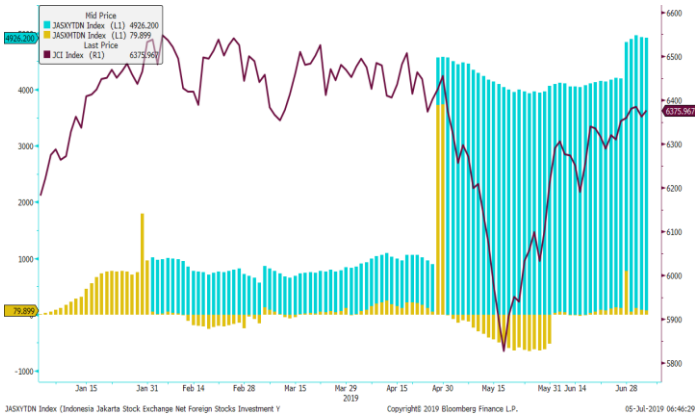
\*UST dan Gov Bond USD terupdate tanggal 03/07 (Bloomberg)

Foreign Ownership Bonds (H-2)



Pada Rabu (03/07) secara Year to date foreign ownership net buy sebesar eq. 6,603 Juta USD, dan secara Month to Date net buy eq. 119 Juta USD. Pergerakan harian dibandingkan periode sebelumnya (28/06) net sell eq. -45.28 juta USD. Ratio kepemilikan asing atas surat berharga Indonesia yaitu 39%.

Foreign Ownership Equity vs IHSG



Indeks Harga Saham Gabungan (IHSG) pada hari Kamis (04/07) ditutup menguat 13,345 poin atau 0,21% ke level 6.375,967. Total penjualan bersih investor asing di semua pasar sebesar Rp.42,018 miliar.

# Top Volume Bonds & Fed Funds

Government	04/07
FR0078	IDR 1.9 T
FR0077	IDR 1.4 T
FR0080	IDR 855.5 M

Corp	04/07
TDPM02	IDR 280 M
BBTN03ACN2	IDR 145 M
BNGA02ACN4	IDR 110.1 M

Fed Fund Rate		
Meeting	Cut Prob	Indicative
31/07/19	100%	2.00 - 2.25
18/09/2019	100%	1.75 – 2.00
11/12/19	100%	1.5 – 1.75

Source: bloomberg

## Economic Calendar

date	country	event	period	cons	act	prior
28/06	US	Personal Income	May	0.3%	0.5%	0.5%
28/06	US	Personal Spending	May	0.5%	0.4%	0.3%
28/06	US	MNI Chicago PMI	Jun	53.5	49.7	54.2
28/06	US	U. of Mich. Sentiment	Jun F	97.9	98.2	97.9
30/06	CH	Manufacturing PMI	Jun	49.5	49.4	49.4
01/07	ID	Markit Indonesia PMI Mfg	Jun	--	50.6	51.6
01/07	ID	CPI YoY	Jun	3.20%	3.28%	3.32%
01/07	US	Markit US Manufacturing PMI	Jun F	50.1	50.6	50.1
01/07	US	ISM Manufacturing	Jun	51	51.7	52.1
01/07	GE	Markit/BME Germany Manufacturing PMI	Jun F	45.4	45.0	45.4
01/07	GE	Unemployment Change (000's)	Jun	0.0k	-1.0k	60.0k
01/07	US	Construction Spending MoM	May	0.0%	-0.8%	0.0%
01/07	CH	Caixin China PMI Mfg	Jun	50.1	49.4	50.2
03/07	US	MBA Mortgage Applications	Jun 28	--	-0.1%	1.3%
03/07	US	ADP Employment Change	Jun	140k	120k	27k
03/07	US	Trade Balance	May	-\$53.5b	-\$55.5b	-\$50.8b
03/07	US	Initial Jobless Claims	Jun 29	223k	221k	227k
03/07	US	Factory Orders	May	-0.6%	-0.7%	-0.8%
03/07	US	Durable Goods Orders	May F	-1.3%	-1.3%	-1.3%
03/07	US	ISM Non-Manufacturing Index	Jun	56	55.1	56.9
05/07	US	Change in Nonfarm Payrolls	Jun	160k		75k
05/07	US	Unemployment Rate	Jun	3.6%	--	3.6%
05/07	ID	Foreign Reserves	Jun	--	--	\$120.35b
05/07	GE	Factory Orders MoM	May	-0.2%	--	0.3%

### Disclaimer

This report has been prepared by PT.Bank Rakyat Indonesia (PERSERO),Tbk on behalf of itself and its affiliated companies and is provided for information purposes only. Under no circumstances is it to be used or considered as an offer to sell, or a solicitation of any offer to buy. This report has been produced independently and the forecasts, opinions and expectations contained herein are entirely those of PT.Bank Rakyat Indonesia (PERSERO),Tbk.