



## TODAY'S NEWS

Pada Jumat (28/04), Rupiah dibuka di level 14,820/14,840, dengan *first traded* di 14,685, dengan kurs acuan JISDOR di level 14,661 (*prior*: 14,751). Rupiah diperdagangkan pada *range* 14,635-14,685. Perdagangan rupiah dipengaruhi oleh sentimen rilis data US diantaranya PCE US secara *yoy* periode Maret turun ke level 4.2% (*prior*: 5.1%) dan secara MoM juga turun ke level 0.1% (*prior*: 0.3%). Selain itu, tadi malam juga rilis data ISM Manufacturing PMI US periode April yang naik ke level 47.1 (*prior*: 46.3). Investor juga saat ini masih menantikan FOMC Meeting minggu ini, dimana sebagian besar pelaku pasar masih memperkirakan akan ada kenaikan suku bunga sebesar 25 bps. Dari dalam negeri, hari ini (05/02) akan diumumkan rilis data inflasi Indonesia April 2023. Inflasi Indonesia diproyeksi melonjak pada April sejalan dengan periode musiman Ramadan dan Lebaran. Angka inflasi April 2023 diperkirakan menembus 4.48% *yoy* lebih rendah dibandingkan Maret yang tercatat 4.97% *yoy*. Sedangkan secara bulanan, diperkirakan inflasi akan menembus 0.47% *mtm* lebih tinggi dibandingkan bulan Maret 2023 tercatat 0.18% *mtm*.

## Market Sentiment

Pada perdagangan hari Selasa (02/05), Rupiah diprediksi bergerak terhadap USD pada *range* 14,610 – 14,690.

## Global News

Rilis data US diantaranya *Personal Consumption Expenditure (PCE)* US secara *yoy* periode Maret turun ke level 4.2% (*prior*: 5.1%) dan secara MoM juga turun ke level 0.1% (*prior*: 0.3%). Selain itu, tadi malam juga rilis data ISM Manufacturing PMI US periode April yang naik ke level 47.1 (*prior*: 46.3). Investor juga saat ini masih menantikan FOMC Meeting minggu ini, dimana sebagian besar pelaku pasar masih memperkirakan akan ada kenaikan suku bunga sebesar 25 bps. Sementara itu, Biro Statistik Tenaga Kerja (BLS) akan merilis Survei Bukaannya Kerja dan Perputaran Tenaga Kerja (JOLTS). Diperkirakan jumlah lowongan kerja akan turun menjadi 9,7 juta pada Maret, dari sebelumnya sebesar 9,93 juta pada Februari lalu.

## Domestic News

Hari ini (05/02) akan diumumkan rilis data inflasi Indonesia April 2023. Inflasi Indonesia diproyeksi melonjak pada April sejalan dengan periode musiman Ramadan dan Lebaran. Angka inflasi April 2023 diperkirakan menembus 4.48% *yoy* lebih rendah dibandingkan Maret yang tercatat 4.97% *yoy*. Sedangkan secara bulanan, diperkirakan inflasi akan menembus 0.47% *mtm* lebih tinggi dibandingkan bulan Maret 2023 tercatat 0.18% *mtm*. Secara historikal, dalam enam tahun terakhir *rata-rata* inflasi periode Ramadan ada di angka 0,42%. Selain itu pada Jumat akhir pekan ini, investor juga akan mencerna rilis data pertumbuhan ekonomi (PDB) RI per kuartal I 2023. Menteri Keuangan Sri Mulyani memproyeksikan pertumbuhan ekonomi Indonesia pada kuartal I mencapai minimal 5%.

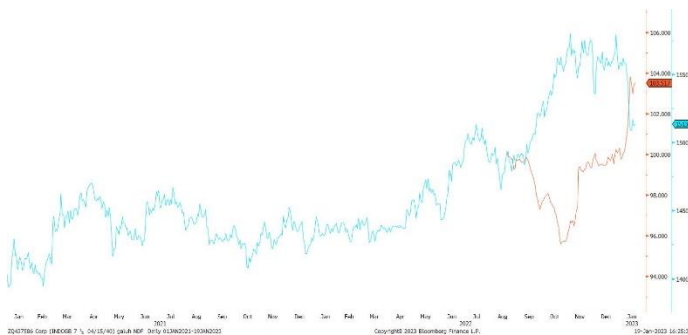
## Foreign Currency VS IDR

IDR	27/04	28/04	Δ%
USD	14,702.50	14,670.00	-0.22%
EUR	16,245.53	16,150.21	-0.59%
SGD	11,009.40	10,973.56	-0.33%
JPY	109.90	108.08	-1.65%

## USD VS IDR

Opening	Highest	Lowest	Closed
14,685	14,685	14,635	14,670

## USD/IDR Curve VS NDF



Source: Bloomberg

*Non-Deliverable Forward 1M (NDF)* pada hari Senin (01/05) berada di level 14,677 (*prior*: 14,671) turun 6 pips dibandingkan dengan level NDF pada hari Jumat (28/04).



## FOREX HIGHLIGHT

## Technical Analysis (USD/IDR)



### Support

Support 1 : 14,610  
Support 2 : 14,490

### Resistance

Resistance 1 : 14,690  
Resistance 2 : 14,740

### Prediksi

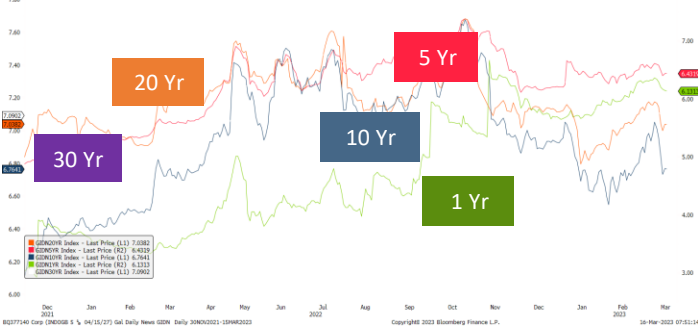
**14,610 – 14,690**

Source: Bloomberg

Yield obligasi berdenominasi Rupiah bergerak naik pada Jumat (28/04) dengan yield SUN tenor 10 tahun ditutup di level 6.50% (prior: 6.51%). Likuiditas harian tanggal 28 April 2023 sebesar Rp. 182.099 T (prior: Rp. 137.341 T). Pelaku pasar masih wait n see menanti rilis data PCE Price Index dan Core PCE Price Index dari AS malam nanti. Data ini yang akan menjadi bahan pertimbangan The Fed dalam FOMC Meeting minggu depan tanggal 2-3 Mei 2023. Selain itu terdapat rilis data GDP Annualized QoQ US yang tercatat tumbuh namun masih di bawah ekspektasi ke level 1.1% (prior: 2.6%) sedangkan Initial Jobless Claims turun ke level 230K (prior: 245K).

## BOND MARKET HIGHLIGHTS

### Govt. Bonds IDR

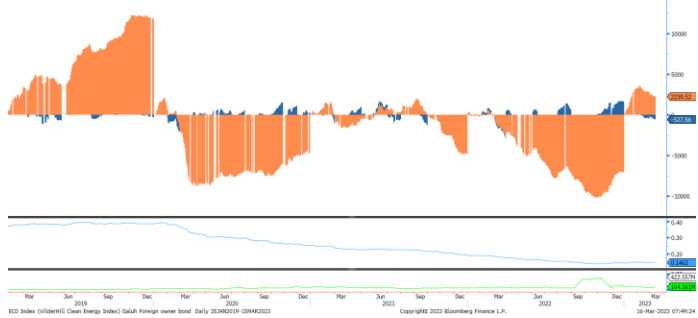


Source: Bloomberg

### Benchmark (Yield%)

Seri Benchmark	27/04	28/04	Δ
FR0095 (5Y)	6.25	6.24	- 1 bps
FR0096 (10Y)	6.52	6.51	- 1 bps
FR0098 (15Y)	6.84	6.85	+ 1 bps
FR0097 (20Y)	6.86	6.89	+ 3 bps

### Foreign Ownership Bonds



Source: Bloomberg

### Bond Index (Yield%)

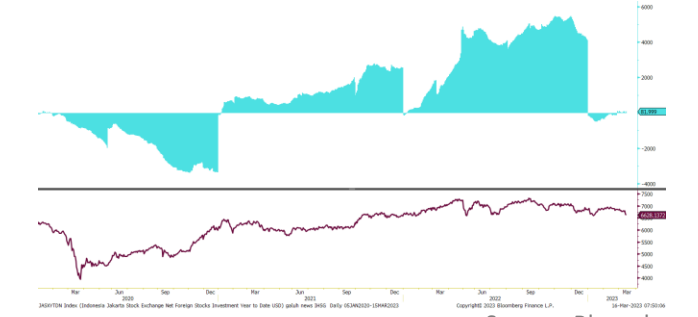
	UST		Gov. Bond IDR		Gov. Bond USD	
	28/04	01/05	27/04	28/04	27/04	28/04
1Y	4.74	4.85	6.12	6.05	4.56	4.59
5Y	3.48	3.63	6.29	6.28	4.45	4.45
10Y	3.42	3.56	6.54	6.53	4.69	4.68
30Y	3.67	3.80	6.97	6.97	5.30	5.29

Pada hari Selasa (18/04) secara ytd foreign investor mencatatkan net buy sebesar eq. USD 3,988 juta (prior net buy: USD 4,060 juta), dengan rasio kepemilikan asing di level 14.87% (prior: 14.89%)

### Spread (ΔUST)

	Gov. Bond IDR	Gov. Bond USD
10Y	297	112

### Foreign Ownership Equity vs IHSG



Source: Bloomberg

### Indicative Price & Recommendation

Seri Benchmark	Price	Yield
FR0095 (5Y)	100.41 / 100.71	6.28 / 6.21
FR0096 (10Y)	103.32 / 103.71	6.53 / 6.49
FR0098 (15Y)	102.29 / 102.71	6.87 / 6.83
FR0097 (20Y)	102.36 / 102.62	6.91 / 6.88

Pada kondisi saat ini, investasi pada seri pendek seperti FR0095 dan FR0096 dapat dipertimbangkan menjadi alternatif pilihan untuk investasi.

Indeks Harga Saham Gabungan (IHSG) hari Jumat (28/04) ditutup melemah ke level 6,915.72 turun 29.76 poin atau 0.43% dibandingkan hari Kamis (27/04). Total volume perdagangan saham di bursa mencapai 17.04 Miliar saham dengan nilai transaksi Rp. 12.96 Triliun. Sebanyak 255 saham menguat, 280 saham terkoreksi dan 196 saham stagnan.

## TOP VOLUME BONDS

Government	28/04	Corporate	28/04
FR0096 (10Y)	IDR 2.49 T	Obli gasi Berkelanjutan II Sinar Mas Multiartha Tahap IV Tahun 2023	IDR 300 M
FR0064 78Y)	IDR 2.14 T	Obli gasi Berkelanjutan IV WOM Finance Tahap II Tahun 2022 Seri B	IDR 240 M
FR0078 (6Y)	IDR 1.96 T	Obli gasi Berkelanjutan IV WOM Finance Tahap III Tahun 2023 Seri B	IDR 160 M

Source: Bloomberg

## Economic Calendar (G20)

date	country	event	period	cons	act	prior	revised
04/28 06:30	JN	Jobless Rate	Mar	2.5%	2.8%	2.6%	--
04/28 06:30	JN	Job-To-Applicant Ratio	Mar	1.34	1.32	1.34	--
04/28 06:30	JN	Tokyo CPI Ex-Fresh Food YoY	Apr	3.2%	3.5%	3.2%	--
04/28 06:50	JN	Industrial Production MoM	Mar P	0.4%	0.8%	4.6%	--
04/28 14:55	GE	Unemployment Change (000's)	Apr	8.0k	24.0k	16.0k	19.0k
04/28 19:00	GE	CPI MoM	Apr P	0.6%	0.4%	0.8%	--
04/28 19:00	GE	CPI YoY	Apr P	7.3%	7.2%	7.4%	--
04/28 19:30	US	Personal Income	Mar	0.2%	0.3%	0.3%	--
04/28 19:30	US	Personal Spending	Mar	-0.1%	0.0%	0.2%	0.1%
04/28 20:45	US	MNI Chicago PMI	Apr	43.6	48.6	43.8	--
04/28 21:00	US	U. of Mich. Sentiment	Apr F	63.5	63.5	63.5	--
04/30 08:30	CH	Manufacturing PMI	Apr	51.4	49.2	51.9	--
05/01 07:30	JN	Jibun Bank Japan PMI Mfg	Apr F	--	49.5	49.5	--
05/01 08:00	AU	Melbourne Institute Inflation MoM	Apr	--	0.2%	0.3%	--
05/01 20:45	US	S&P Global US Manufacturing PMI	Apr F	50.4	50.2	50.4	--
05/01 21:00	US	ISM Manufacturing	Apr	46.8	47.1	46.3	--
05/02 11:30	AU	RBA Cash Rate Target	May 2	3.60%	--	3.60%	--
05/02 13:00	UK	Nationwide House PX MoM	Apr	-0.5%	--	-0.8%	--
05/02 13:00	UK	Nationwide House Px NSA YoY	Apr	-3.7%	--	-3.1%	--
05/02 14:55	GE	HCOB Germany Manufacturing PMI	Apr F	44	--	44	--
05/02 15:30	UK	S&P Global/CIPS UK Manufacturing PMI	Apr F	46.6	--	46.6	--
05/02 21:00	US	Factory Orders	Mar	1.3%	--	-0.7%	--
05/02 21:00	US	Durable Goods Orders	Mar F	3.2%	--	3.2%	--
05/03 08:30	AU	Retail Sales MoM	Mar	0.2%	--	0.2%	--
05/03 18:00	US	MBA Mortgage Applications	Apr 28	--	--	3.7%	--
05/03 19:15	US	ADP Employment Change	Apr	150k	--	145k	--
05/04 01:00	US	FOMC Rate Decision (Upper Bound)	May 3	5.25%	--	5.00%	--
05/04 08:30	AU	Trade Balance	Mar	A\$13000m	--	A\$13870m	--
05/04 08:45	CH	Caixin China PMI Mfg	Apr	50	--	50	--
05/04 15:30	UK	Mortgage Approvals	Mar	46.0k	--	43.5k	--
05/04 19:30	US	Trade Balance	Mar	-\$63.1b	--	-\$70.5b	--
05/04 19:30	US	Initial Jobless Claims	Apr 29	240k	--	230k	--
05/05 13:00	GE	Factory Orders MoM	Mar	-2.5%	--	4.8%	--
05/05 19:30	US	Change in Nonfarm Payrolls	Apr	180k	--	236k	--
05/05 19:30	US	Unemployment Rate	Apr	3.6%	--	3.5%	--

## Economic Calendar (IND)

date	event	period	cons	act	prior	revised
05/02 07:30	S&P Global Indonesia PMI Mfg	Apr	--	52.7	51.9	--
05/02 11:00	CPI Core YoY	Apr	2.90%	--	2.94%	--
05/02 11:00	CPI YoY	Apr	4.39%	--	4.97%	--
05/02 11:00	CPI NSA MoM	Apr	0.37%	--	0.18%	--
05/05 11:00	GDP YoY	1Q	4.98%	--	5.01%	--
05/05 11:00	GDP QoQ	1Q	-0.97%	--	0.36%	--
05/08 10:00	Foreign Reserves	Apr	--	--	\$145.20b	--