

Daily Major Brief

27 Agustus 2020



Treasury Strategist & Business Management

Divisi Business Treasury

Disclaimer : This material has been prepared by a member of BRI Global Market, Treasury Business. The material is based on the individual opinion of the author and may differ from other opinions expressed by other divisions of the BRI Group, including its Research Department.



EUR/USD – (Mirza,I) EUR Berpotensi Menguat Terhadap USD



Pivot

- S1 : 1.1820
- S2 : 1.1790
- R1 : 1.1857
- R2 : 1.1883

Rekomendasi :

Buy at 1.1820
TP at 1.1883
SL at 1.1790

Analisa Teknikal

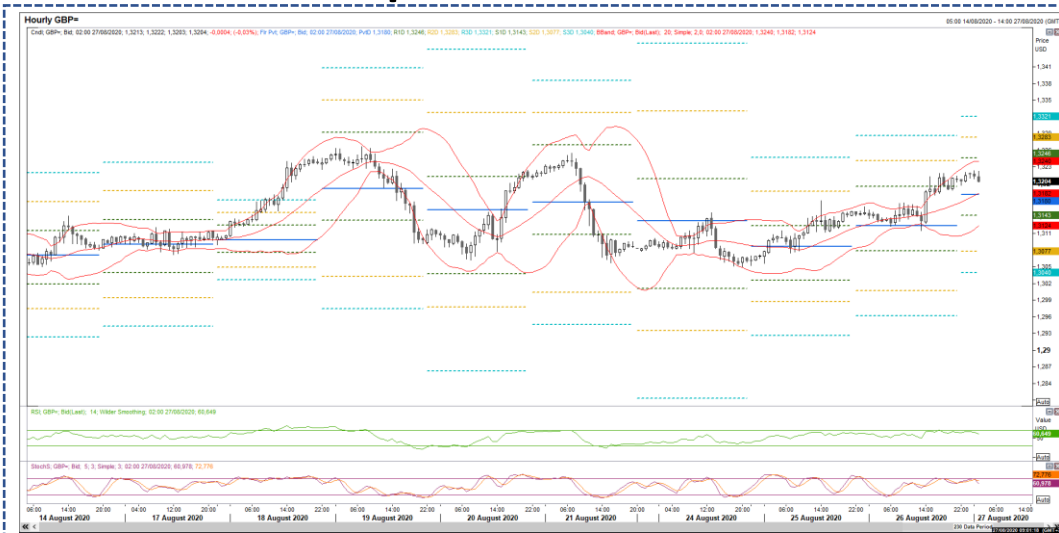
EURUSD melemah tipis pada perdagangan Rabu (26/8) namun secara trend EURUSD masih berada pada kondisi uptrend. EURUSD saat ini berada di area bottom trendline dan sempat menyentuh support di Fibonacci 23.6. Indikator stochastic berada di area 69 dan memotong ke atas mengindikasikan EUR masih berpotensi untuk melanjutkan penguatan.

Rilis data

- France Business Climate Survey 85 vs Prior 82
- US GDP Q2 QoQ Survey -32.5% vs Prior -5.0%
- US Initial Jobless Claim Survey 1000K vs Prior 1106K



GBP/USD – (Muslimah,A) GBP berpotensi menguat terhadap USD



Pivot

- S1 : 1.3143
- S2 : 1.3077
- R1 : 1.3246
- R2 : 1.3283

Rekomendasi :

Buy at 1.3209
TP at 1.3241
SL at 1.3179

Analisa Teknikal

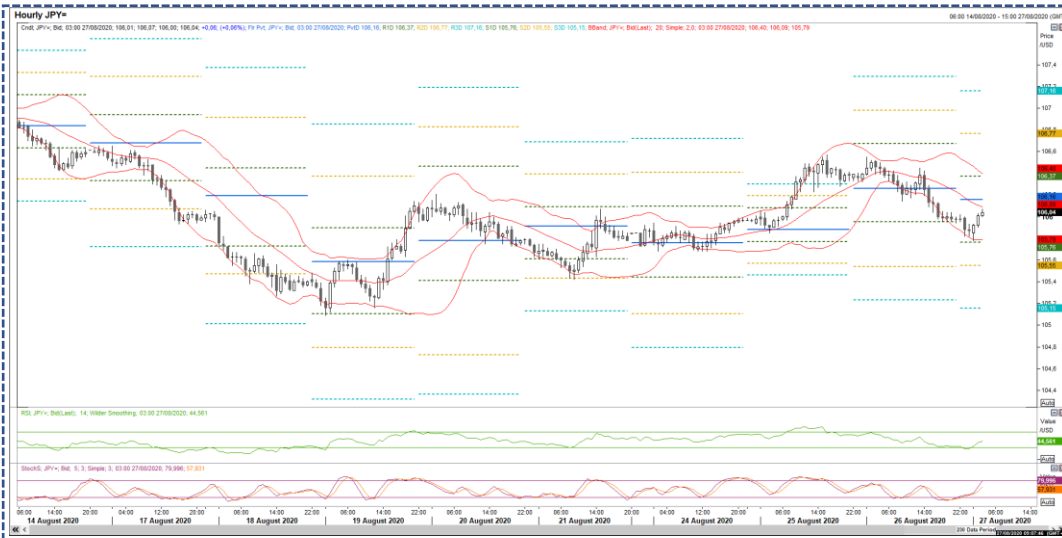
Pergerakan GBP/USD dengan menggunakan chart hourly masih dalam tren menguat. GBP menembus resistance pada level 1.3213 untuk selanjutnya mencoba melanjutkan pelemahan menuju support utama di 1.3246. Sementara itu, indikator stochastic berada di area 58 telah berpotongan dan dalam trend naik sehingga berpotensi untuk melanjutkan penguatan.

Rilis data

- US GDP Q2 QoQ Survey -32.5% vs Prior -5.0%
- US Initial Jobless Claim Survey 1000K vs Prior 1106K



USD/JPY – (Alvinandri,R) USD diprediksi menguat terhadap JPY.



Pivot

- S1 : 105.76
- S2 : 105.55
- R1 : 106.37
- R2 : 106.77

Rekomendasi

- Buy at 106.16
- TP at 106.46
- CL at 105.88

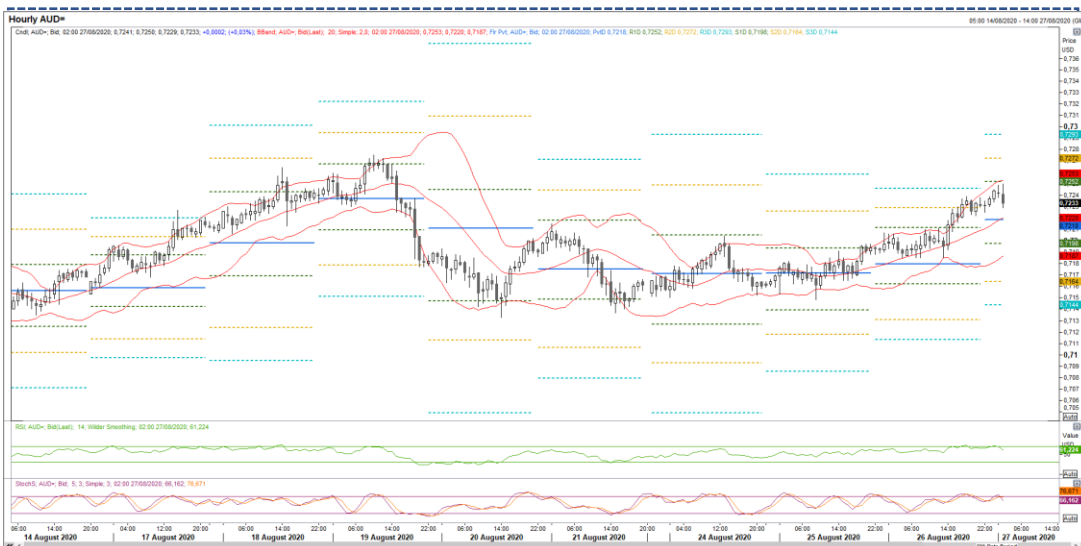
Analisa Teknikal

Pergerakan USD/JPY dengan menggunakan chart hourly dalam tren menguat. Pada perdagangan pagi ini USD mencoba menembus resisten terdekat pada level 106,16 untuk selanjutnya mencoba melanjutkan penguatan menuju resisten utama di 106,37. Indikator Stochastic berada di level 57 belum berpotongan namun dalam trend naik, sehingga diprediksi USD akan menguat terhadap JPY

Rilis data



AUD/USD – (Hidayat, R) AUD Berpotensi Menguat terhadap USD.



Pivot

- S1 : 0.7198
- S2 : 0.7164
- R1 : 0.7252
- R2 : 0.7272

Rekomendasi

- Buy at 0.7246
- TP at 0.7258
- CL at 0.7226

Analisa Teknikal

Pergerakan AUD/USD dengan menggunakan chart hourly dalam tren menguat terbatas. Pada perdagangan pagi ini AUD mencoba menembus resisten terdekat pada level 0.7246 untuk selanjutnya mencoba melanjutkan penguatan menuju resisten utama di 0.7258 Sementara itu, indikator stochastic berada di area 76 sudah berpotongan dan dalam trend naik sehingga berpotensi untuk menguat.

Rilis data

- AUD Capital Expenditure q2 act -5.9% vs prior 0.5%