

Daily Major Brief

21 Juli 2020



Treasury Strategist & Business Management

Divisi Business Treasury

Disclaimer : This material has been prepared by a member of BRI Global Market, Treasury Business. The material is based on the individual opinion of the author and may differ from other opinions expressed by other divisions of the BRI Group, including its Research Department.



EUR/USD – (Mirza,I) EUR Menguat terhadap USD



Pivot

- S1 : 1.1427
- S2 : 1.1398
- R1 : 1.1454
- R2 : 1.1482

Rekomendasi :

Buy at 1.1427
TP at 1.1482
SL at 1.1397

Analisa Teknikal

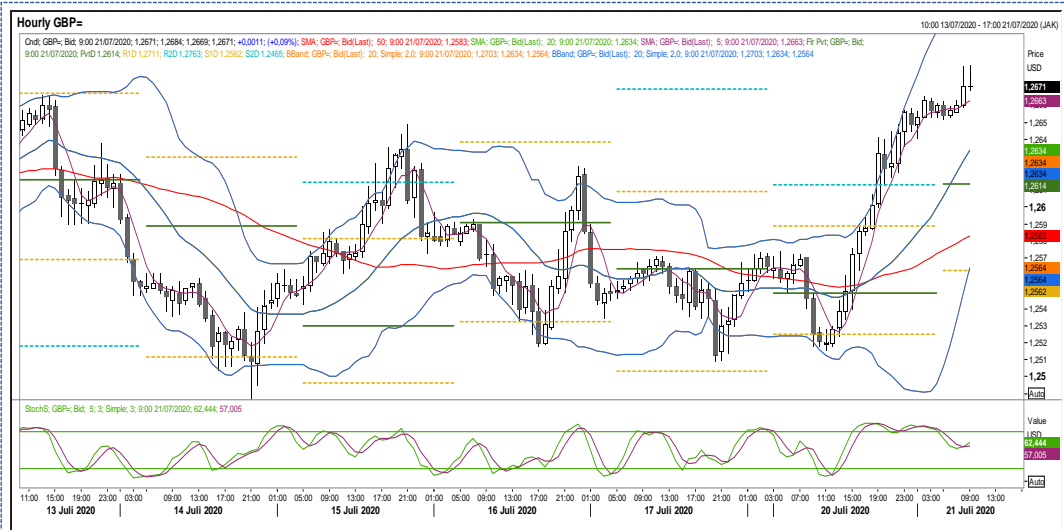
EURUSD kembali menembus resistance trend channel jangka menengah pada Fibonacci 0.0. Indikator stochastic berada di area dan 51 mengarah ke atas mengindikasikan EUR berpotensi menguat terhadap USD. Jika mampu bertahan di atas garis Fibonacci 23.6, EUR terlihat masih akan melanjutkan penguatan, sebaliknya jika tidak mampu bertahan di atas Fibonacci 0.00, EUR berpotensi melemah.

Rilis data

- -



GBP/USD – (Muslimah,A) GBP berpotensi menguat terhadap USD



Pivot

- S1 : 1.2613
- S2 : 1.2564
- R1 : 1.2711
- R2 : 1.2761

Rekomendasi :

Sell at 1.2663
TP at 1.2703
SL at 1.2634

Analisa Teknikal

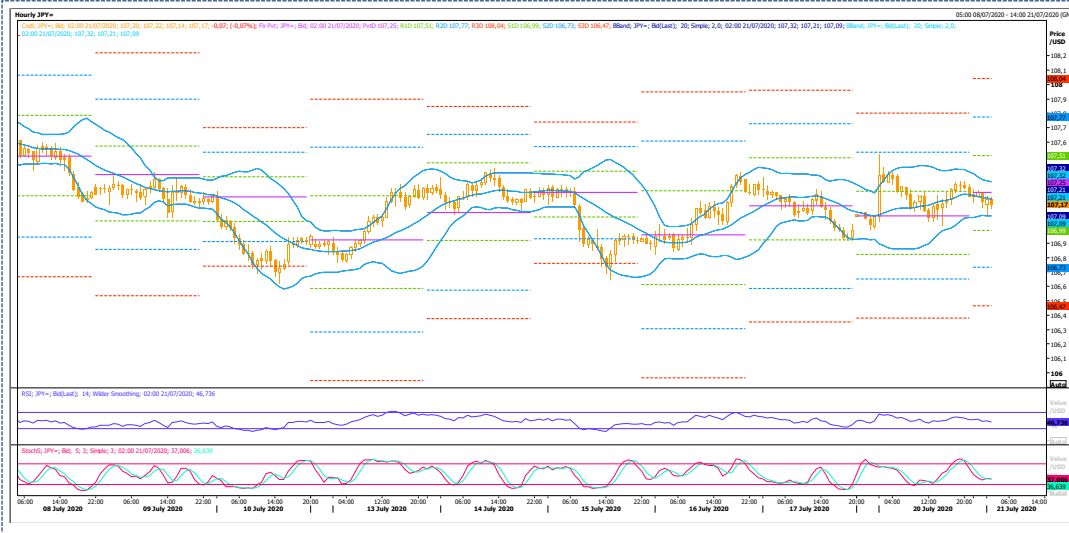
Pergerakan GBP/USD dengan menggunakan chart hourly masih dalam tren menguat. GBP menembus resistance pada level 1.2614 untuk selanjutnya mencoba melanjutkan penguatan menuju resistance utama di 1.2663. Sementara itu, indikator stochastic berada di area 57 sudah berpotongan dan dalam trend naik sehingga berpotensi untuk melanjutkan penguatan.

Rilis data

- -



USD/JPY – (Alvinandri,R) USD diprediksi melemah terhadap JPY.



Pivot

- S1 : 106.99
- S2 : 106.73
- R1 : 107.51
- R2 : 107.77

Rekomendasi

- Sell at 107.9
- TP at 106.9
- CL at 107.40

Analisa Teknikal

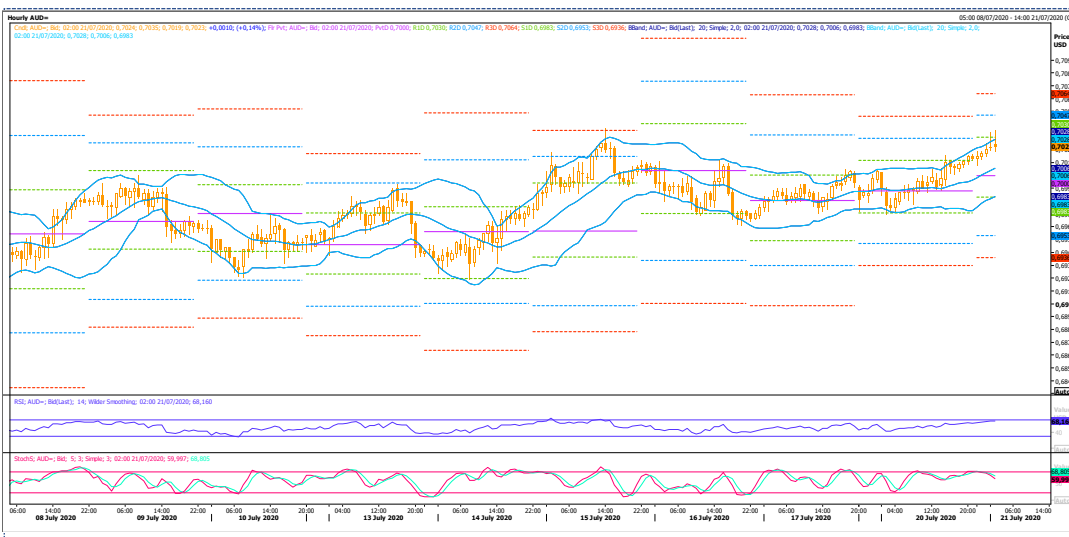
USDJPY secara short term berada dalam kondisi bearish. Pada perdagangan semalam (20/7) bergerak pada range 107.00 – 107.52 namun belum berhasil menembus titik resistance terdekat yaitu pada level 107.6, Pergerakan USDJPY hari ini (21/7) diprediksi , dimana level pengujian pertama pada resistance terdekat yaitu 107.09, sementara indicator stochastic slow belum terjadi perpotongan antara garis %K dan %D masih bergerak diarea 30 sehingga USD/JPY diprediksi hari ini akan cenderung melemah.

Rilis data

- Japan CPI Core Nation wide YoY act 0,0% vs prior -0.2%



AUD/USD – (Hidayat, R) AUD Berpotensi Melemah terhadap USD.



Pivot

- S1 :0.6983
- S2 :0.6953
- R1 :0.6950
- R2 :0.6977

Rekomendasi

- Sell at 0.7004
- TP at 0.6981
- CL at 0.7029

Analisa Teknikal

Pergerakan AUD/USD dengan menggunakan chart hourly dalam tren melemah. Pada perdagangan pagi ini AUD mencoba menembus support terdekat pada level 0.7002 untuk selanjutnya mencoba melanjutkan pelemahan menuju support utama di 0.6988 Sementara itu, indicator stochastic berada di area 59 sudah berpotongan dan dalam trend turun sehingga berpotensi untuk melemah.

Rilis data