

Daily Major Brief

20 Oktober 2020



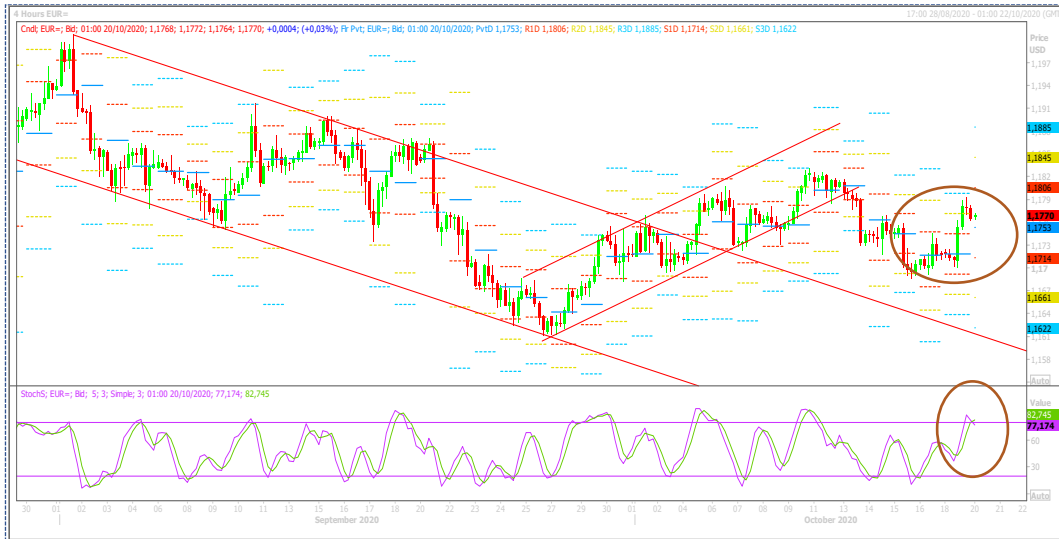
Treasury Strategist & Business Management

Divisi Business Treasury

Disclaimer : This material has been prepared by a member of BRI Global Market, Treasury Business. The material is based on the individual opinion of the author and may differ from other opinions expressed by other divisions of the BRI Group, including its Research Department.



EUR/USD – (Mirza,I) EUR Berpotensi Melemah Terhadap USD



Pivot

- S1 : 1.1753
- S2 : 1.1714
- R1 : 1.1789
- R2 : 1.1822

Rekomendasi :

Sell at 1.1789

TP at 1.1714

SL at 1.1819

Analisa Teknikal

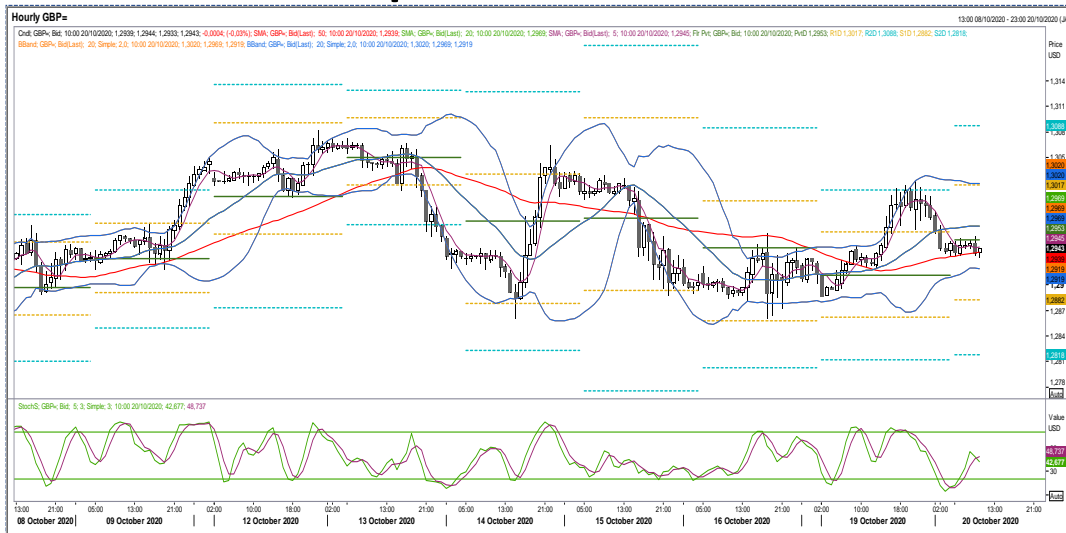
EURUSD bergerak menguat terhadap USD pada perdagangan Senin (19/10). Pergerakan EURUSD sudah keluar dari trendline jangka pendek setelah menembus bottom line trendline dan berpotensi Kembali ke trendchannel jangka menengah. Dari Indikator stochastic pergerakan EUR berada di level 82 dan mulai memotong ke bawah yang menunjukkan EURUSD berpotensi untuk melemah.

Rilis data

- German PPI MoM Survey -0.1% Vs Prior 0.0%
- US Building Permits Survey 1.520M Vs 1.476M
- US Housing Starts Survey - Vs Prior -5.1%



GBP/USD – (Muslimah,A) GBP berpotensi melemah terhadap USD



Pivot

- S1 : 1.2919
- S2 : 1.2882
- R1 : 1.2969
- R2 : 1.3017

Rekomendasi :

Sell at 1.2940

TP at 1.2920

SL at 1.2950

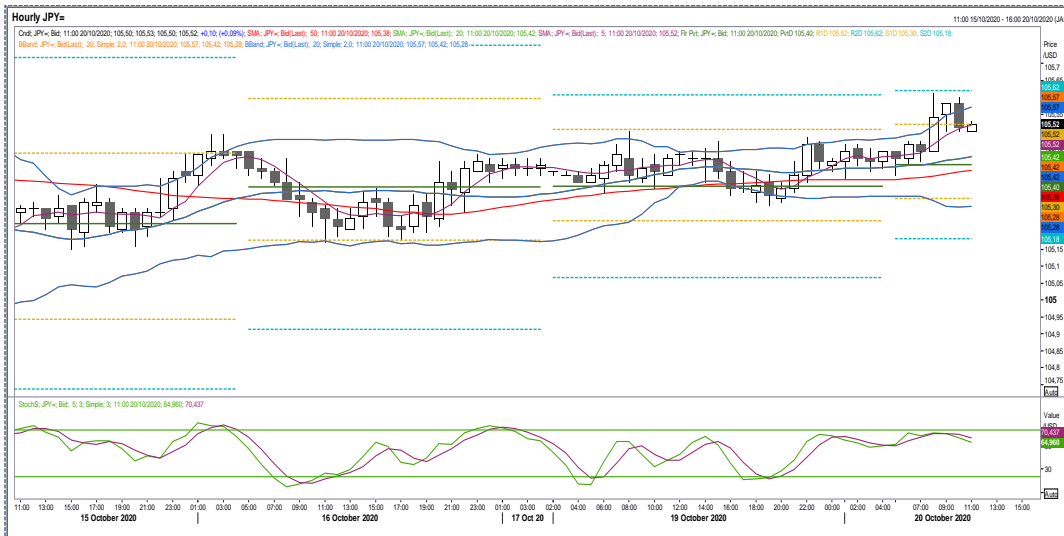
Analisa Teknikal

Pergerakan GBP/USD dengan menggunakan chart hourly masih dalam tren sideways. GBP menembus resistance sebelumnya pada level 1.2953 untuk selanjutnya mencoba melanjutkan pelemahan menuju support utama di 1.2919. Sementara itu, indikator stochastic berada di area 32 berpotongan dan dalam trend turun sehingga berpotensi untuk melanjutkan penguatan.

Rilis data



USD/JPY – (Alvinandri,R) USD diprediksi menguat terhadap JPY.



Pivot

- S1 : 105.52
- S2 : 105.40
- R1 : 105.57
- R2 : 105.62

Rekomendasi

- Buy at 105.5
- TP at 105.60
- CL at 105.45

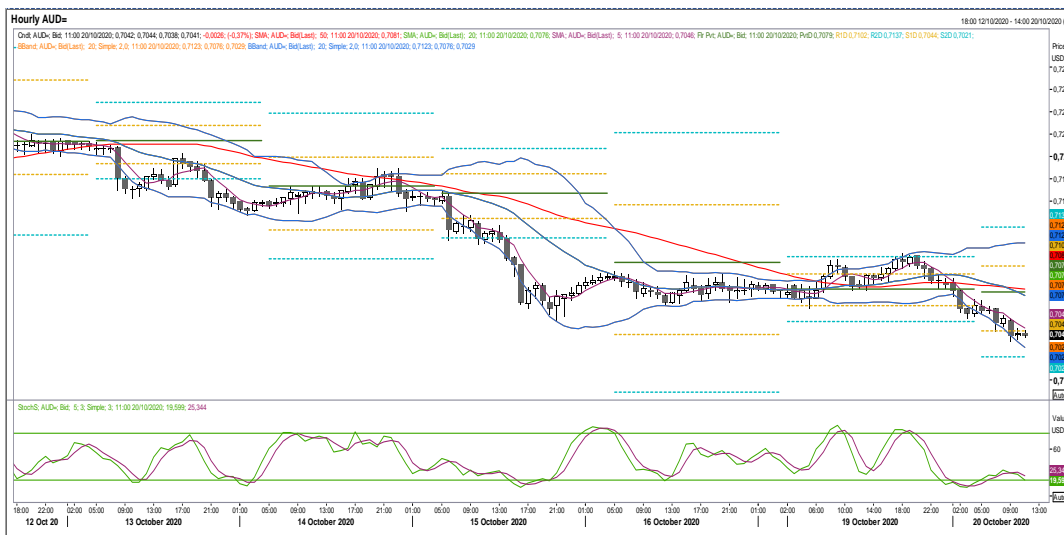
Analisa Teknikal

USDJPY secara short term berada dalam kondisi bullish. Pada perdagangan semalam (19/10) bergerak pada range 105.28 – 105.50 dan berhasil menyentuh titik support terdekat yaitu pada level 105.52, Pergerakan USDJPY hari ini (20/10) diprediksi melanjutkan trend bullish, dimana level pengujian pertama pada resistance terdekat yaitu 105.57, sementara indicator stochastic slow belum terjadi perpotongan antara garis %K dan %D bergerak pada level 66.

Rilis data



AUD/USD – (Hidayat, R) AUD Berpotensi Melemah terhadap USD.



Pivot

- S1 : 0.7030
- S2 : 0.7021
- R1 : 0.7044
- R2 : 0.7076

Rekomendasi

- Sell at 0.7040
- TP at 0.7030
- CL at 0.7045

Analisa Teknikal

Pergerakan AUD/USD dengan menggunakan chart hourly dalam tren melemah. Pada perdagangan pagi ini AUD mencoba menembus resisten terdekat pada level 0.7044 untuk selanjutnya dapat melanjutkan pelemahan menuju support selanjutnya di 0.7030 Sementara itu, indicator stochastic berada di area 21 sudah berpotongan dan dalam trend turun sehingga berpotensi untuk melemah.

Rilis data



- S1 : 6.6659
- S2 : 6.6508
- R1 : 6.6823
- R2 : 6.7001

Rekomendasi

- Buy at 6.6659
- TP at 6.7001
- CL at 6.6509

Analisa Teknikal

Pada perdagangan Senin (19/10) USD melemah terhadap CNH. Secara Tren, USDCNH masih berada dalam tren bearish. Pergerakan USDCNH mulai mendekati bottom line trendchannel jangka menengah yang mengindikasikan USDCNH sudah berada di area support. Indikator stochastic berada di area 19 dan terlihat mulai bergerak memotong ke atas mengindikasikan USDCNH berpotensi untuk menguat.

Rilis data

- **China PBoC Loan Prime Survey - vs Prior 3.85%**
- **US Building Permits Survey 1.520M Vs 1.476M**
- **US Housing Starts Survey - Vs Prior -5.1%**