

Daily Major Brief

14 September 2020



Treasury Strategist & Business Management

Divisi Business Treasury

Disclaimer : This material has been prepared by a member of BRI Global Market, Treasury Business. The material is based on the individual opinion of the author and may differ from other opinions expressed by other divisions of the BRI Group, including its Research Department.



EUR/USD – (Mirza,I) EUR Berpotensi Melemah Terhadap USD



Pivot

- S1 : 1.1820
- S2 : 1.1780
- R1 : 1.1860
- R2 : 1.1890

Rekomendasi :

Sell at 1.1860
TP at 1.1780
SL at 1.1890

Analisa Teknikal

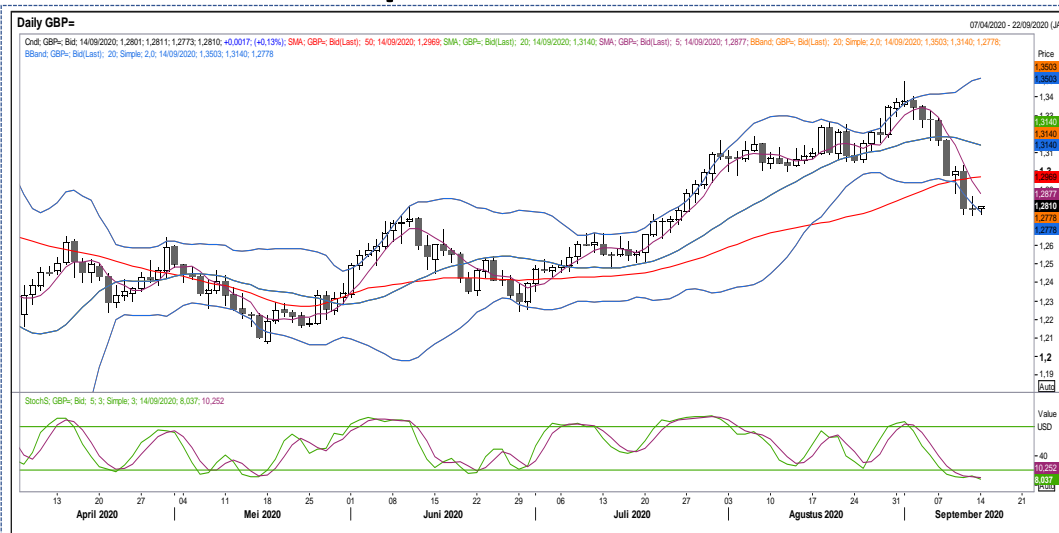
EURUSD bergerak menguat terhadap USD pada perdagangan Jumat (11/9). EURUSD belum berhasil menembus garis bottom trend channel jangka menengah dan masih bergerak di bawah garis bottom trend channel tersebut. Indikator stochastic berada di level 44 dan mulai memotong kebawah yang mengindikasikan EUR masih berpotensi untuk melemah.

Rilis data

- Eurozone Industrial Production Survey 4.0% vs Prior 9.1%



GBP/USD – (Muslimah,A) GBP berpotensi melemah terhadap USD



Pivot

- S1 : 1.2532
- S2 : 1.2285
- R1 : 1.2780
- R2 : 1.3064

Rekomendasi :


Sell at 1.2825
TP at 1.2731
SL at 1.2884

Analisa Teknikal

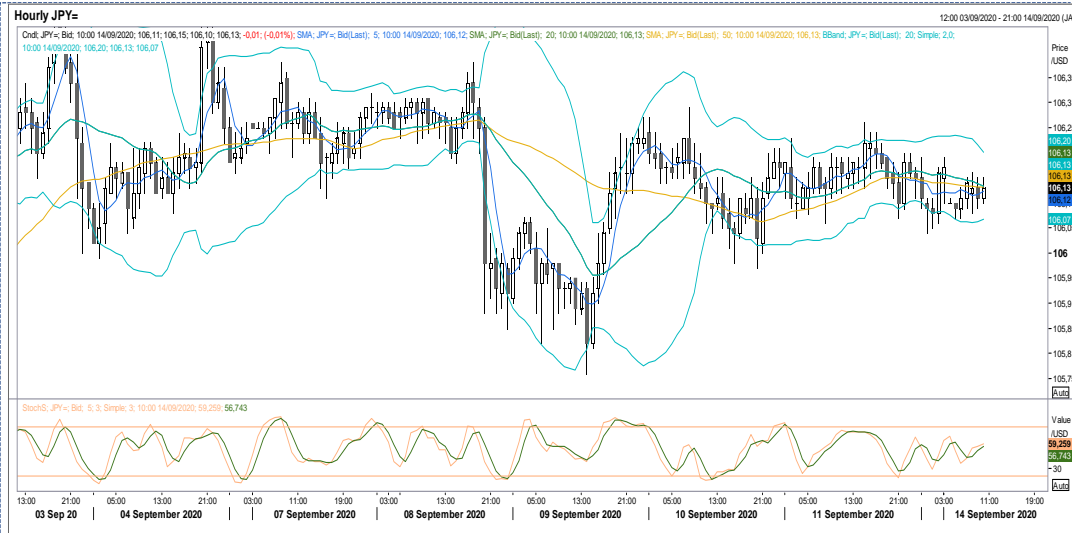
Pergerakan GBP/USD dengan menggunakan chart hourly masih dalam tren melah. GBP menembus support pada level 1.2861 untuk selanjutnya mencoba melanjutkan pelemahan menuju support utama di 1.2798. Sementara itu, indikator stochastic berada di area 10 belum berpotongan dan dalam trend turun sehingga berpotensi untuk melanjutkan pelemahan.

Rilis data

- -



USD/JPY – (Alvinandri,R) USD diprediksi menguat terhadap JPY.



Pivot

- S1 : 106,11
- S2 : 105,97
- R1 : 106,50
- R2 : 106,94

Rekomendasi

- Buy at 106,13
- TP at 106,58
- CL at 105,80

Analisa Teknikal

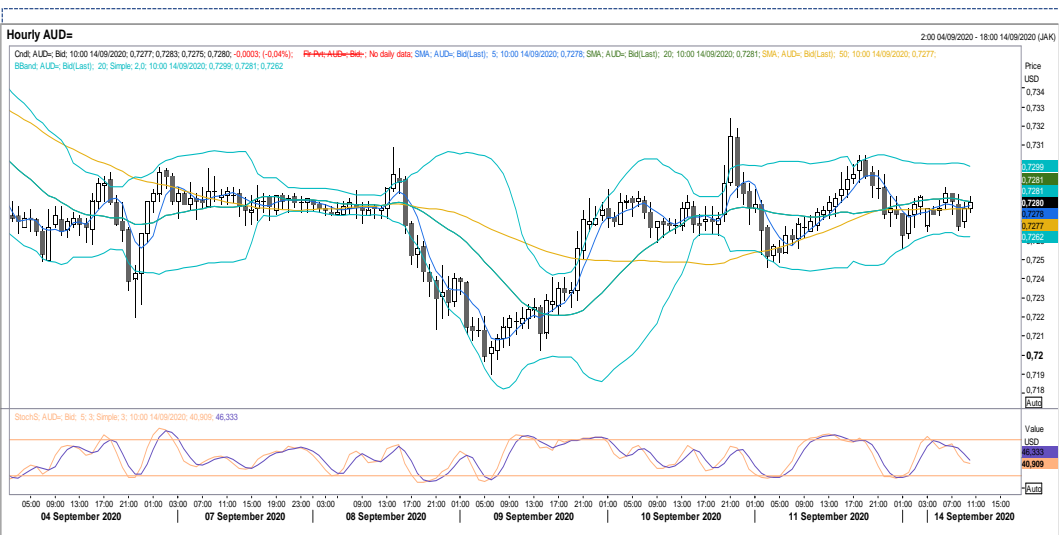
Pergerakan USDJPY dengan menggunakan chart hourly masih dalam tren menguat. USDJPY menembus resistance pada level 106,16 untuk selanjutnya mencoba melanjutkan penguatan menuju resistance utama di 106,13. Sementara itu, indicator stochastic berada di area 56 belum berpotongan dan dalam trend naik sehingga berpotensi untuk melanjutkan penguatan.

Rilis data

- -



AUD/USD – (Hidayat, R) AUD Berpotensi Melemah terhadap USD.



Pivot

- S1 :0.7247
- S2 :0.7189
- R1 :0.7280
- R2 :0.7325

Rekomendasi

- Sell at 0.7286
- TP at 0.7250
- CL at 0.7320

Analisa Teknikal

Pergerakan AUD/USD dengan menggunakan chart hourly dalam tren melemah terbatas. Pada perdagangan pagi ini AUD mencoba menembus support terdekat pada level 0.7290 untuk selanjutnya mencoba melanjutkan pelemahan menuju support utama di 0.7286 Sementara itu, indicator stochastic berada di area 43 sudah berpotongan dan dalam trend turun sehingga berpotensi untuk melemah.

Rilis data

- -