

# Daily Major Brief

13 Agustus 2020



## Treasury Strategist & Business Management

Divisi Business Treasury

*Disclaimer : This material has been prepared by a member of BRI Global Market, Treasury Business. The material is based on the individual opinion of the author and may differ from other opinions expressed by other divisions of the BRI Group, including its Research Department.*



## EUR/USD – (Mirza,I) EUR Berpotensi Menguat Terhadap USD



### Pivot

- S1 : 1.1768
- S2 : 1.1723
- R1 : 1.1790
- R2 : 1.1842

### Rekomendasi :

**Buy at 1.1768**  
**TP at 1.1842**  
**SL at 1.1738**

### Analisa Teknikal

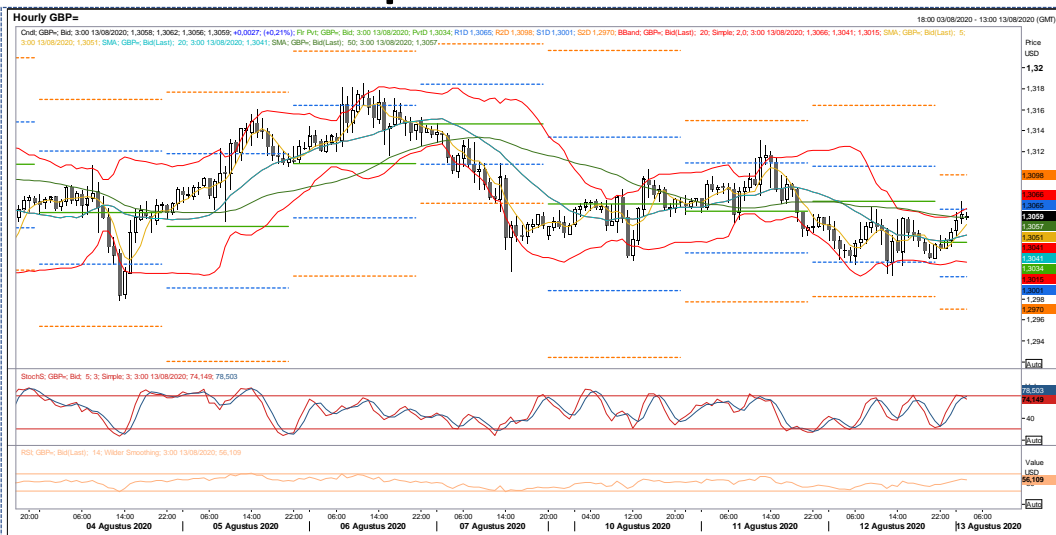
EURUSD bergerak menguat dan sempat menyentuh level tertinggi di 1.1814. Indikator stochastic berada di area 71 dan berpotensi akan mengalami koreksi terlebih dahulu sebelum melanjutkan penguatan karena secara tren EUR masih berada pada kondisi uptrend. Jika berhasil menembus resistance terdekat di level 1.1790, EUR berpotensi melanjutkan penguatan.

### Rilis data

- German CPI  
Survey -0.5% vs Prior -0.5%
- US Initial Jobless Claim  
Survey 1120K vs Prior 1186K



## GBP/USD – (Muslimah,A) GBP berpotensi melemah terhadap USD



### Pivot

- S1 : 1.3001
- S2 : 1.2970
- R1 : 1.3065
- R2 : 1.2098

### Rekomendasi :

**Sell at 1.3049**  
**TP at 1.3016**  
**SL at 1,3073**

### Analisa Teknikal

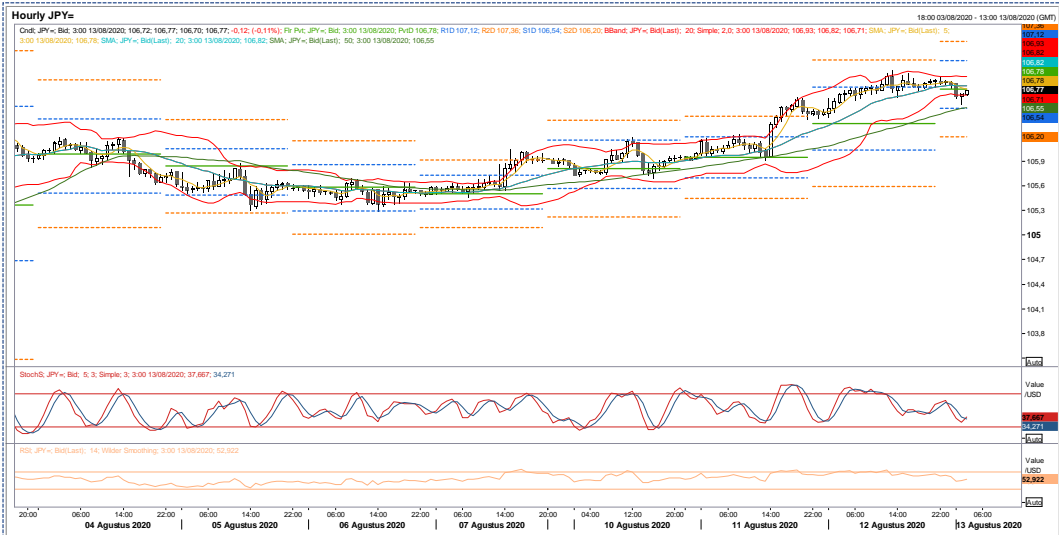
Pergerakan GBP/USD dengan menggunakan chart hourly dalam tren melemah. GBP menembus support pada level 1.,3038 untuk selanjutnya mencoba melanjutkan pelemahan menuju support utama di 1.3001. Sementara itu, indikator stochastic berada di area 73 Sudah berpotongan dan dalam trend turun sehingga berpotensi untuk melanjutkan pelemahan.

### Rilis data

- UK RICS Housing Survey  
Act 12vs Prior -15
- US Initial Jobless Claim  
Survey 1120K vs Prior 1186K



# USD/JPY – (Alvinandri,R) USD diprediksi menguat terhadap JPY.



## Pivot

- S1 : 106,54
- S2 : 106,20
- R1 : 107.12
- R2 : 107.36

## Rekomendasi

- Buy at 106,8
- TP at 107.06
- CL at 106,52

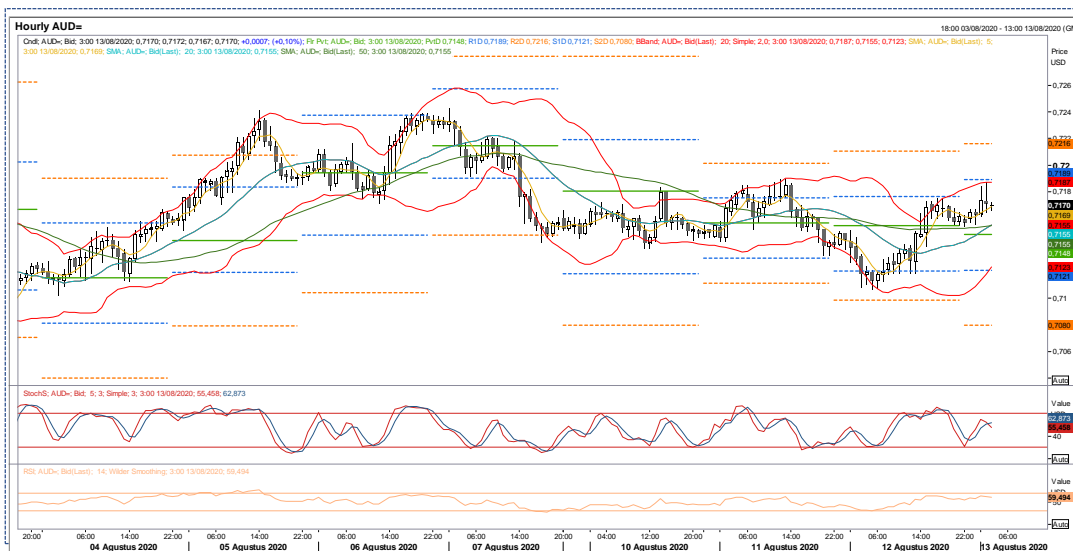
## Analisa Teknikal

USDJPY secara short term berada dalam kondisi bullish. Pada perdagangan semalam (12/8) bergerak pada range 106,43 – 107.01 dan berhasil menembus titik resistance terdekat yaitu pada level 106,76, Pergerakan USDJPY hari ini (13/8) diprediksi melanjutkan trend bullish, dimana level pengujian pertama pada resistance terdekat yaitu 106,78, sementara indicator stochastic slow sudah terjadi perpotongan antara garis %K dan %D bergerak pada level 33 dan bergerak naik.

## Rilis data



# AUD/USD – (Hidayat, R) AUD Berpotensi Melemah terhadap USD.



## Pivot

- S1 :0.7121
- S2 :0.7080
- R1 :0.7189
- R2 :0.7216

## Rekomendasi

- sell at 0.7152
- TP at 0.7130
- CL at 0.7187

## Analisa Teknikal

Pergerakan AUD/USD dengan menggunakan chart hourly dalam tren melemah. Pada perdagangan pagi ini AUD mencoba menembus support terdekat pada level 0.7150 untuk selanjutnya mencoba melanjutkan penguatan menuju support utama di 0.7120 Sementara itu, indicator stochastic berada di area 54 sudah berpotongan dan dalam trend turun sehingga berpotensi untuk melemah

## Rilis data

- AUD Participation rate act 64,7% vs prior 64%.