

# Daily Major Brief

3 November 2020



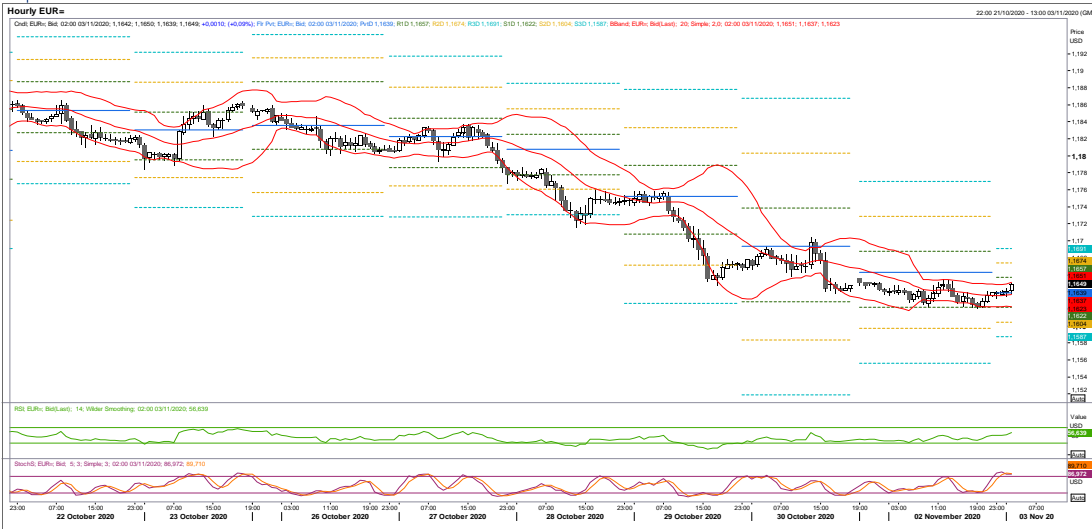
## Treasury Strategist & Business Management

Divisi Business Treasury

*Disclaimer : This material has been prepared by a member of BRI Global Market, Treasury Business. The material is based on the individual opinion of the author and may differ from other opinions expressed by other divisions of the BRI Group, including its Research Department.*



## EUR/USD – (Mirza,I) EUR Berpotensi Menguat Terhadap USD



### Pivot

- S1 : 1.1622
- S2 : 1.1604
- R1 : 1.1657
- R2 : 1.1674

### Rekomendasi :

**Sell at 1.1637**  
**TP at 1.1620**  
**SL at 1.1663**

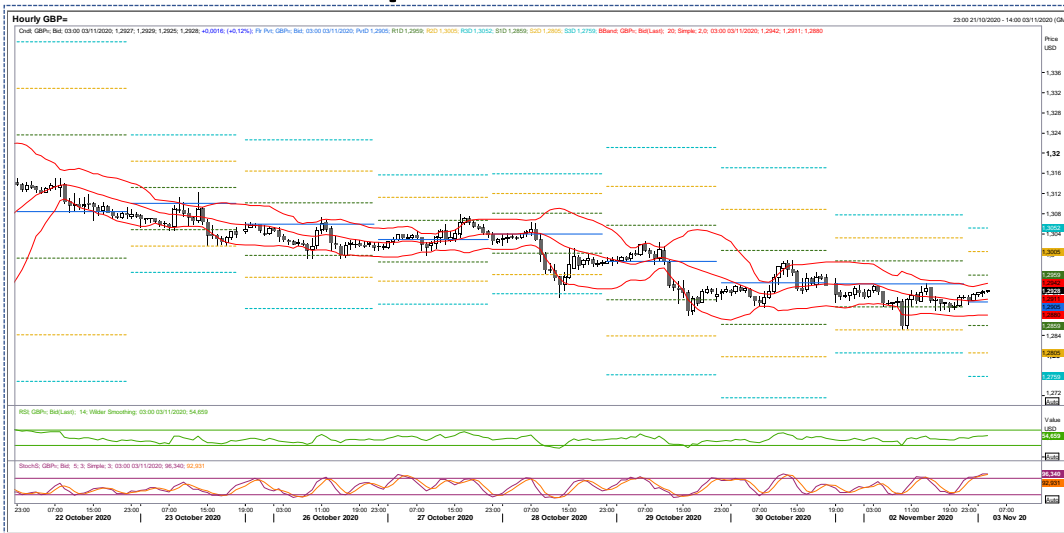
### Analisa Teknikal

EURUSD diprediksi bergerak melemah terhadap USD pada perdagangan Selasa (03/11). EUR mencoba menembus support terdekat pada level 1,1636 untuk selanjutnya mencoba mengalami pelemahan menuju support utama di 0.11623. Dari Indikator stochastic pergerakan EUR berada di level 88 telah berpotongan dalam tren turun yang menunjukkan EURUSD berpotensi untuk melemah

### Rilis data



## GBP/USD – (Muslimah,A) GBP berpotensi melemah terhadap USD



### Pivot

- S1 : 1.2859
- S2 : 1.2805
- R1 : 1.2959
- R2 : 1.3005

### Rekomendasi :

**Sell at 1.2910**  
**TP at 1.2862**  
**SL at 1.2960**

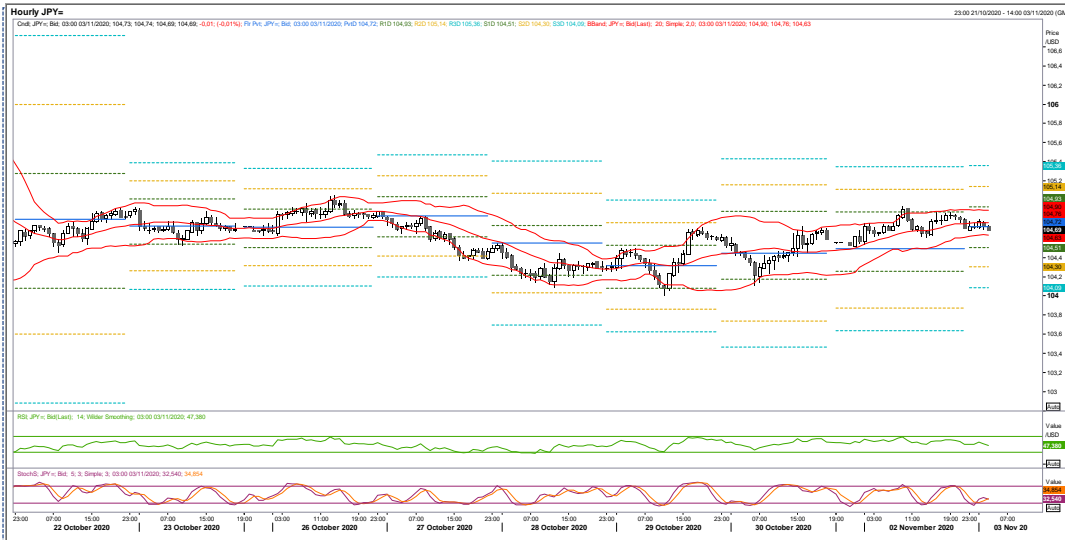
### Analisa Teknikal

Pergerakan GBP/USD dengan menggunakan chart hourly masih dalam tren melemah. GBP menyentuh support pada level 1.1,2910 untuk selanjutnya mencoba melanjutkan pelemahan menuju support selanjutnya di 1.2862. Sementara itu, indicator stochastic berada di area 95 belum berpotongan dan dalam trend turun sehingga masih berpotensi untuk mengalami pelemahan.

### Rilis data



# USD/JPY – (Alvinandri,R) USD diprediksi melemah terhadap JPY.



## Pivot

- S1 : 104.51
- S2 : 104.30
- R1 : 104.93
- R2 : 105,14

## Rekomendasi

- Sell at 104.62
- TP at 104.49
- CL at 104.88

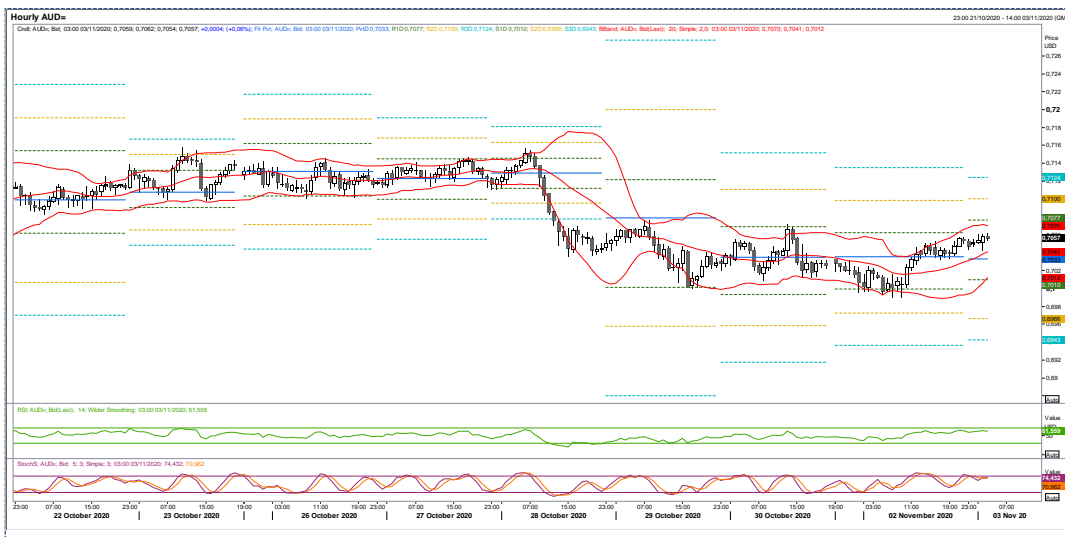
## Analisa Teknikal

Pada perdagangan Selasa (03/11) USD bergerak melemah terhadap JPY. Secara Tren, USDJPY masih berada dalam tren bearish. USD menyentuh support pada level 104,72 untuk selanjutnya mencoba mengalami plemahan menuju support utama di 104,49. Indikator stochastic berada di area 37 dan bergerak memotong ke bawah mengindikasikan bahwa USDJPY berpotensi untuk melemah.

## Rilis data



# AUD/USD – (Hidayat, R) AUD Berpotensi Melemah terhadap USD.



## Pivot

- S1 :0.7010
- S2 :0.6966
- R1 :0.7077
- R2 :0.7100

## Rekomendasi

- Sell at 0.7044
- TP at 0.7010
- CL at 0.7078

## Analisa Teknikal

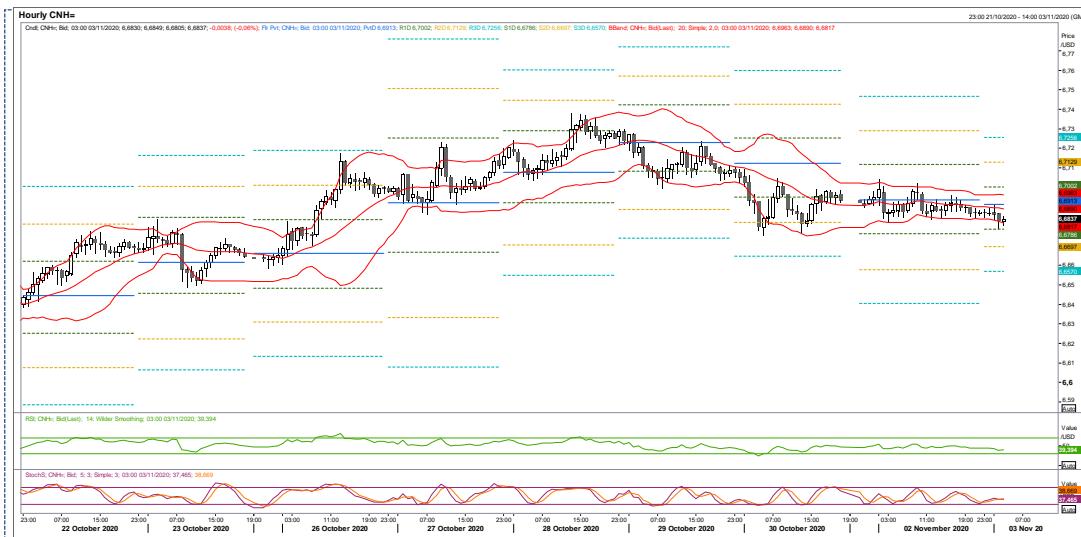
Pergerakan AUD/USD dengan menggunakan chart hourly dalam tren melemah terbatas. Pada perdagangan pagi ini AUD mencoba menembus support terdekat pada level 0.7055 untuk selanjutnya mencoba mengalami plemahan menuju support utama di 0.7036 Sementara itu, indicator stochastic berada di area 75 telah berpotongan dan dalam trend turun sehingga berpotensi untuk melemah.

## Rilis data

- RBA Cash Rate (Surv 0,10% vs Prior 0,25%)



# USD/CNH – (Mirza, I) USD Berpotensi Melemah Terhadap CNH



## Pivot

- S1 : 6.6786
- S2 : 6.6697
- R1 : 6.7002
- R2 : 6.7129

## Rekomendasi

- Sell at 6.6819
- TP at 6.6761
- CL at 6.7000

## Analisa Teknikal

Pada perdagangan Selasa (3/11) USD bergerak melemah terhadap CNH. Secara Tren, USDCNH masih berada dalam tren bearish. . USD menyentuh support pada level 6,6819 untuk selanjutnya mencoba mengalami pelemahan menuju support utama di 6,6786. Indikator stochastic berada di area 40 dan bergerak memotong ke bawah mengindikasikan bahwa USDCNH berpotensi untuk melemah.

## Rilis data