

Daily Major Brief

3 Desember 2020



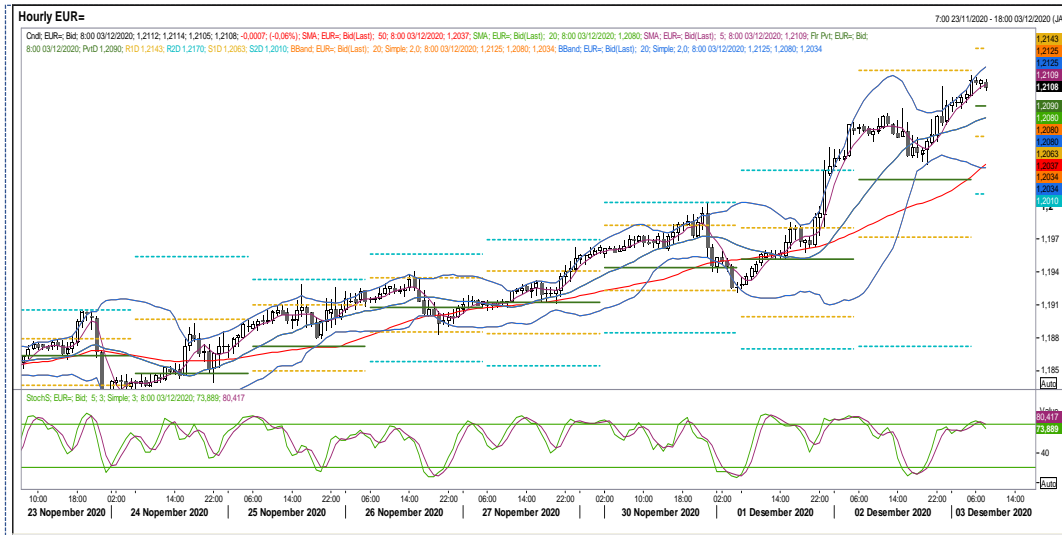
Treasury Strategist & Business Management

Divisi Business Treasury

Disclaimer : This material has been prepared by a member of BRI Global Market, Treasury Business. The material is based on the individual opinion of the author and may differ from other opinions expressed by other divisions of the BRI Group, including its Research Department.



EUR/USD – EUR Berpotensi Melemah Terhadap USD



Pivot

- S1 : 1.2107
- S2 : 1.2020
- R1 : 1.2175
- R2 : 1.250

Rekomendasi :

Sell at 1.2109
TP at 1.2063
SL at 1.2143

Analisa Teknikal

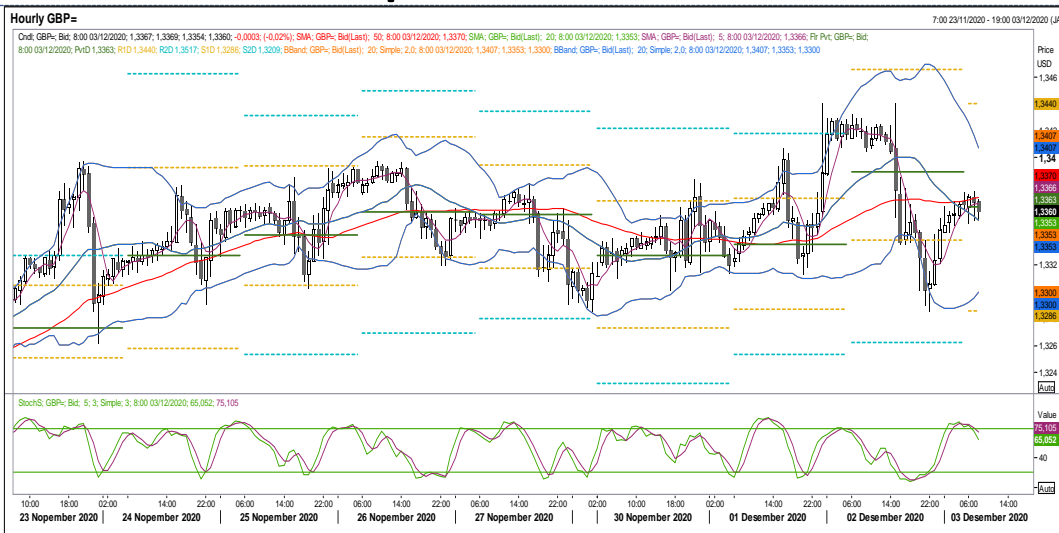
Pergerakan EURUSD dengan menggunakan chart hourly dalam trend melemah. EUR menembus support pada level 1.2107 untuk selanjutnya mencoba melanjutkan pelemahan menuju support utama di 1.2090. Sementara itu, indicator stochastic berada di area 73 sudah berpotongan bergerak menuju trend turun sehingga berpotensi untuk melemah.

Rilis data

- PMI Euro
Sur 45,1 vs Prior 45,1
- ISM NonMfg PMI US
Sur 56 vs Prior 56.6
- Initial Jobless Claim US
Sur 775K vs Prior 778K



GBP/USD – GBP Berpotensi Melemah Terbatas Terhadap USD



Pivot

- S1 : 1.3366
- S2 : 1.3232
- R1 : 1.3440
- R2 : 1.3466

Rekomendasi :

Sell at 1.3371
TP at 1.3304
SL at 1.3397

Analisa Teknikal

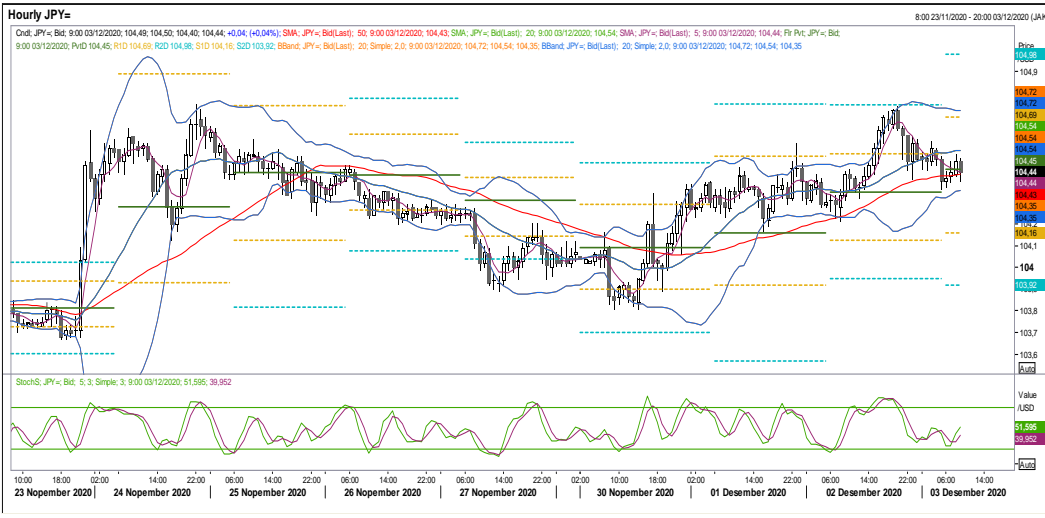
Pergerakan GBP/USD dengan menggunakan chart hourly dalam tren menguat terbatas. GBP mencoba menembus resistance pada level 1.3393 untuk selanjutnya mencoba melanjutkan penguatan menuju resistance utama di 1.3462. Sementara itu, indicator stochastic berada di area 64 belum sudah berpotongan dan dalam trend turun sehingga berpotensi untuk terjadi sedikit koreksi.

Rilis data

- PMI UK
sur 45,8 vs Prior 45.8
- ISM NonMfg PMI US
Sur 56 vs Prior 56.6
- Initial Jobless Claim US
Sur 775K vs Prior 778K



USD/JPY –USD diprediksi menguat terhadap JPY.



Pivot

- S1 : 104.12
- S2 : 103.92
- R1 : 104.45
- R2 : 104.98

Rekomendasi

- Buy at 104.45
- TP at 104.74
- CL at 104.27

Analisa Teknikal

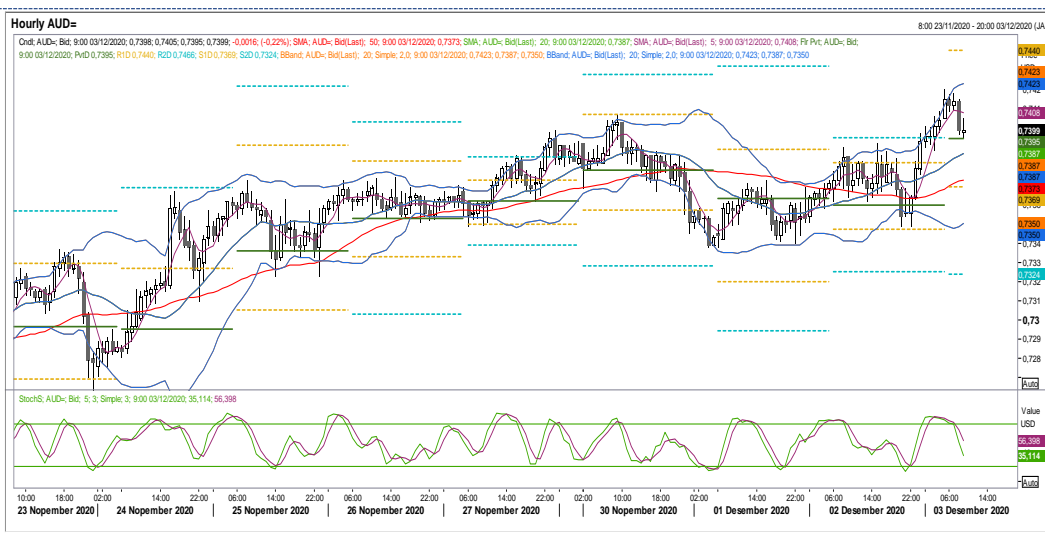
Pergerakan USDJPY dengan menggunakan chart hourly dalam tren menguat terbatas. Pada perdagangan pagi ini USDJPY mencoba menembus resistance terdekat pada level 104,45 untuk selanjutnya mencoba melanjutkan penguatan menuju resistance utama di 104,54 Sementara itu, indicator stochastic berada di area 55 blm berpotongan dan dalam trend naik sehingga berpotensi untuk melanjutkan penguatan.

Rilis data

- PMI JP
Sur 47,8 vs Prior 47,7
- ISM NonMfg PMI US
Sur 56 vs Prior 56.6
- Initial Jobless Claim US
Sur 775K vs Prior 778K



AUD/USD –AUD Berpotensi Melemah terhadap USD.



Pivot

- S1 :0.7395
- S2 :0.7360
- R1 :0.7440
- R2 :0.7466

Rekomendasi

- Sell at 0.7408
- TP at 0.7369
- CL at 0.7466

Analisa Teknikal

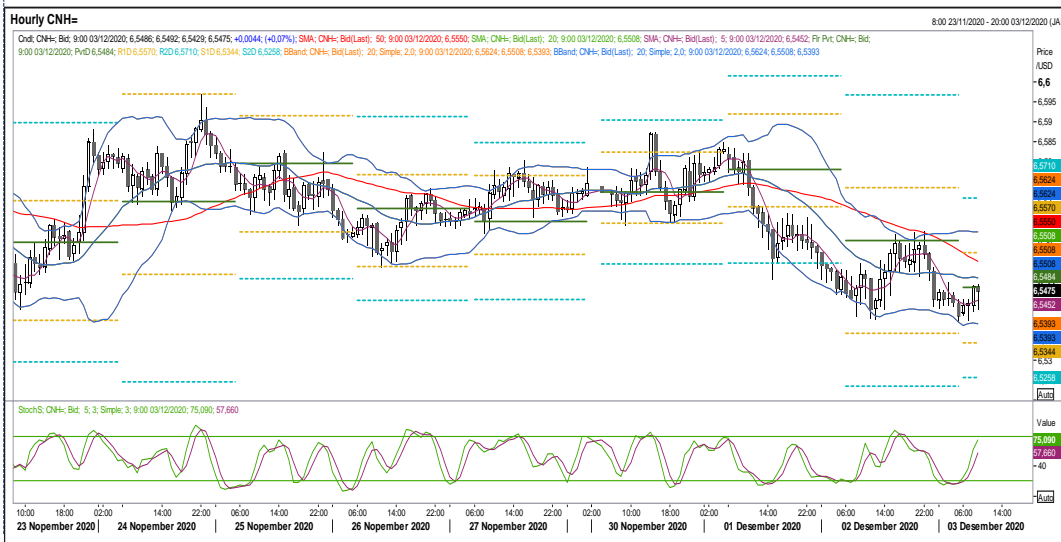
Pergerakan AUD/USD dengan menggunakan chart hourly dalam tren melemah. Pada perdagangan pagi ini AUD mencoba menembus support terdekat pada level 0.7408 untuk selanjutnya mencoba melanjutkan penguatan menuju support utama di 0.7395 Sementara itu, indicator stochastic berada di area 36 sudah berpotongan dan dalam trend turun sehingga berpotensi untuk menguat.

Rilis data

- ISM NonMfg PMI US
Sur 56 vs Prior 56.6
- Initial Jobless Claim US
Sur 775K vs Prior 778K



USD/CNH –USD Berpotensi Menguat Terhadap CNH



Pivot

- S1 : 6.5484
- S2 : 6.5172
- R1 : 6.5968
- R2 : 6.6152

Rekomendasi

- Buy at 6.5452
- TP at 6.5619
- CL at 6.5344

Analisa Teknikal

Pada perdagangan hari ini USD bergerak menguat terhadap CNH. Secara Tren, USDCNH masih berada dalam tren bullish. Pergerakan USDCNH telah berada pada resistance pada level 6,5484. Indikator stochastic berada di area 56 blm berpotongan menuju trend mekuat sehingga berpotensi mengalami penguatan.

Rilis data

- ISM NonMfg PMI US Sur 56 vs Prior 56.6
- Initial Jobless Claim US Sur 775K vs Prior 778K