

Daily Major Brief

19 November 2020



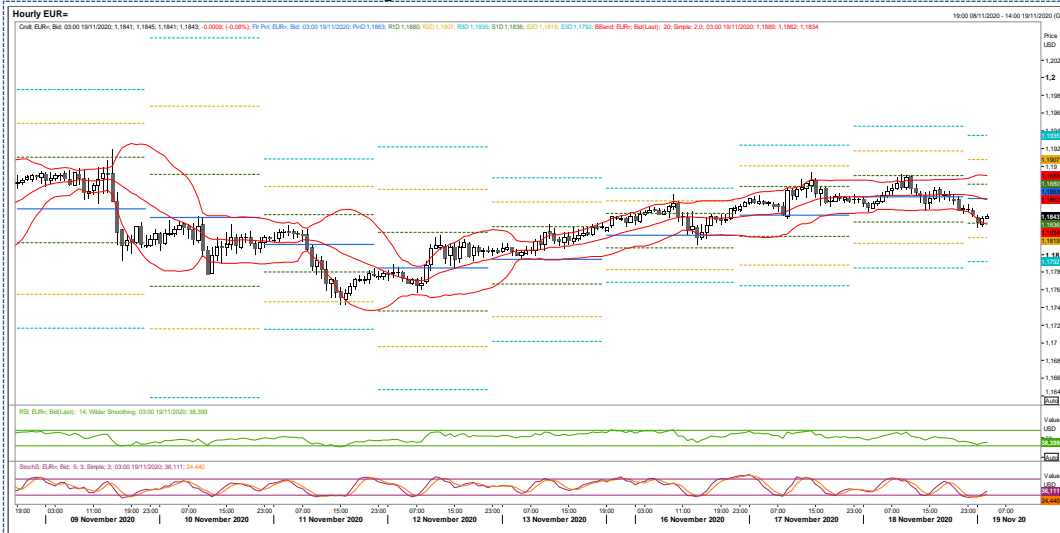
Treasury Strategist & Business Management

Divisi Business Treasury

Disclaimer : This material has been prepared by a member of BRI Global Market, Treasury Business. The material is based on the individual opinion of the author and may differ from other opinions expressed by other divisions of the BRI Group, including its Research Department.



EUR/USD – (Mirza,I) EUR Berpotensi Menguat Terhadap USD



Pivot

- S1 : 1.1836
- S2 : 1.1819
- R1 : 1.1845
- R2 : 1.1907

Rekomendasi :

Buy at 1.1845
TP at 1.1889
SL at 1.1822

Analisa Teknikal

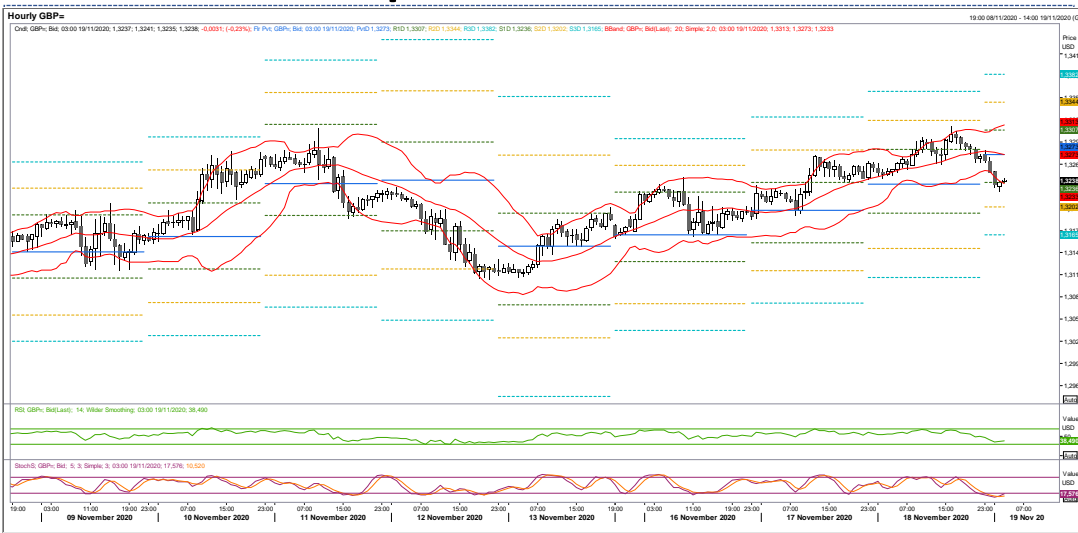
EURUSD dengan menggunakan chart hourly masih dalam tren menguat. EUR menembus resistance pada level 1.1846 untuk selanjutnya mencoba melanjutkan penguatan menuju resisten utama di 1.1865. Dari Indikator stochastic pergerakan EUR berada di level 35 yang menunjukkan EURUSD berada dalam tren naik sehingga berpotensi untuk menguat.

Rilis data

- Initial Jobless Clm AS (Surv 707k vs Prior 709k)
- Existing Home sales AS (Surv 6,45M vs prior 6,54M)



GBP/USD – (Muslimah,A) GBP berpotensi menguat terhadap USD



Pivot

- S1 : 1.3236
- S2 : 1.3202
- R1 : 1.3280
- R2 : 1.3344

Rekomendasi :

Buy at 1.3239
TP at 1.3280
SL at 1.3209

Analisa Teknikal

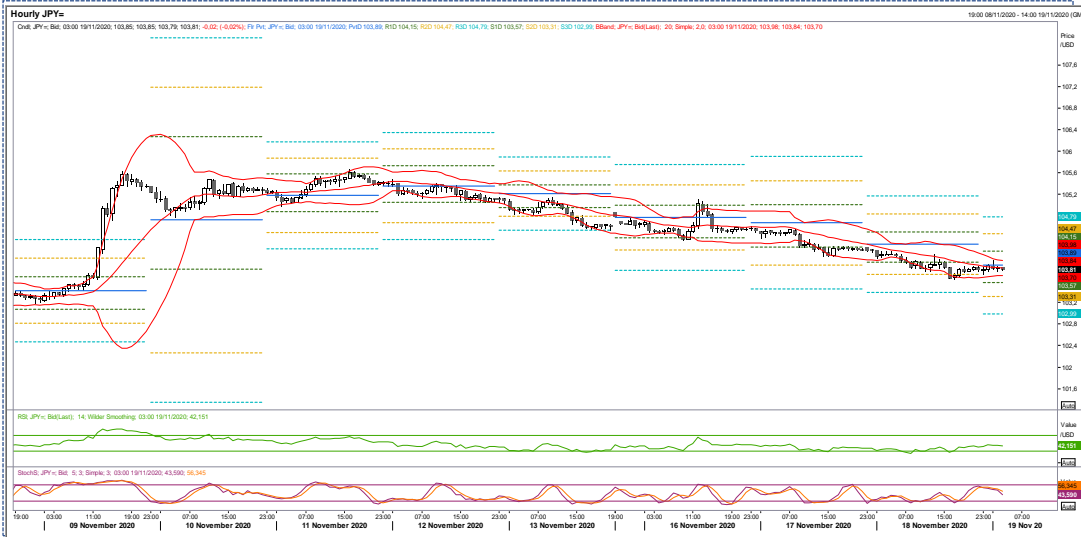
Pergerakan GBP/USD dengan menggunakan chart hourly dalam tren menguat. GBP menembus resistance pada level 1.3259 untuk selanjutnya mencoba melanjutkan penguatan menuju resisten utama di 1.3274. Sementara itu, indicator stochastic berada di area 18 telah berpotongan dan dalam trend naik sehingga berpotensi untuk menguat.

Rilis data

- Initial Jobless Clm AS (Surv 707k vs Prior 709k)
- Existing Home sales AS (Surv 6,45M vs prior 6,54M)



USD/JPY – (Alvinandri,R) USD diprediksi melemah terhadap JPY.



Pivot

- S1 : 103,57
- S2 : 103,31
- R1 : 104,15
- R2 : 104,47

Rekomendasi

- Sell at 103,72
- TP at 103,57
- CL at 104

Analisa Teknikal

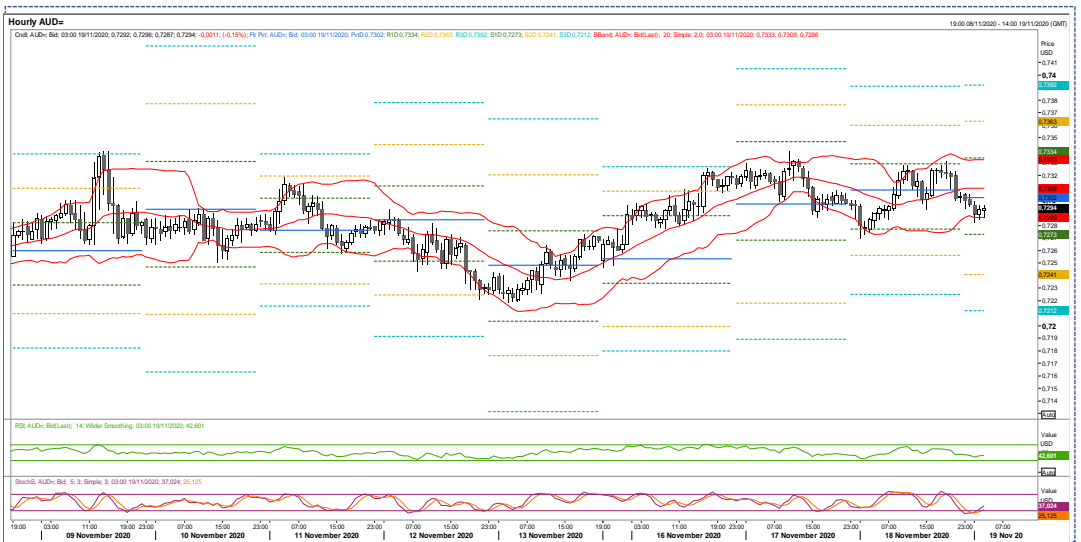
Pergerakan USD/JPY dengan menggunakan chart hourly dalam tren melemah. USD/JPY menembus support pada level 103,80 untuk selanjutnya mencoba melanjutkan penurunan menuju resisten utama di 103,60, sementara indicator stochastic berada di area 54 belum berpotongan dan dalam trend turun sehingga berpotensi untuk melemah.

Rilis data

- Initial Jobless Clm AS (Surv 707k vs Prior 709k)
- Existing Home sales AS (Surv 6,45M vs prior 6,54M)



AUD/USD – (Hidayat, R) AUD Berpotensi Menguat terhadap USD.



Pivot

- S1 :0.7273
- S2 :0.7241
- R1 :0.7334
- R2 :0.7363

Rekomendasi

- Buy at 0.7297
- TP at 0.7327
- CL at 0.7280

Analisa Teknikal

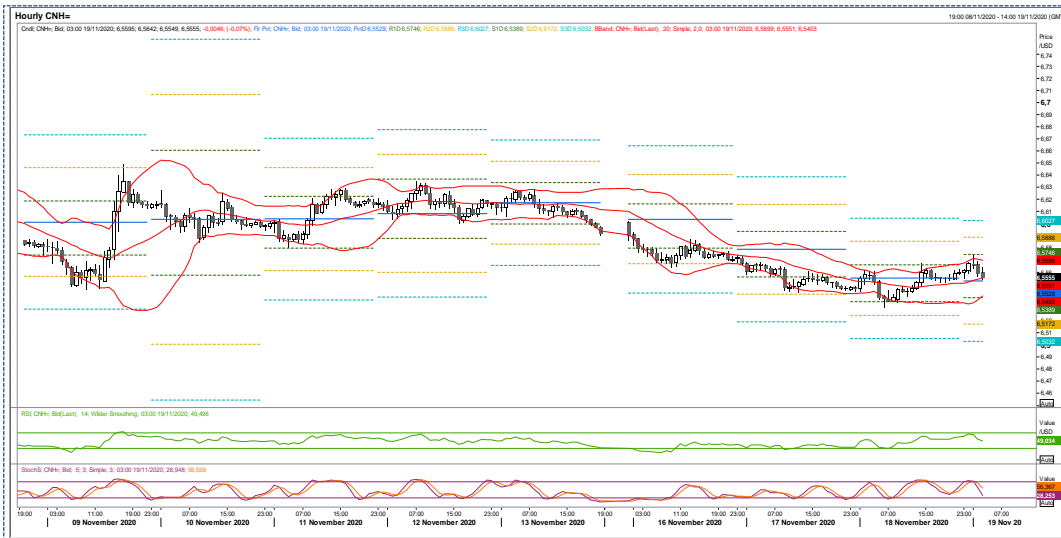
Pergerakan AUD/USD dengan menggunakan chart hourly dalam tren menguat terbatas. Pada perdagangan pagi ini AUD mencoba menembus resisten terdekat pada level 0.7297 untuk selanjutnya mencoba melanjutkan penguatan menuju resisten utama di 0.7308 Sementara itu, indicator stochastic berada di area 35 sudah berpotongan dan dalam trend naik sehingga berpotensi untuk menguat.

Rilis data

- Unemployment Rate AUD (Act 7.0% vs Prior 6.9%)
- Initial Jobless Clm AS (Surv 707k vs Prior 709k)
- Existing Home sales AS (Surv 6,45M vs prior 6,54M)



USD/CNH – (Mirza, I) USD Berpotensi Melemah Terhadap CNH



Pivot

- S1 : 6.5389
- S2 : 6.5172
- R1 : 6.5746
- R2 : 6.5886

Rekomendasi

- Sell at 6.5540
- TP at 6.5372
- CL at 6.5789

Analisa Teknikal

Pergerakan USD/CNH dengan menggunakan chart hourly dalam tren menguat. USD/CNH mencoba menembus support pada level 6,5541 untuk selanjutnya mencoba melanjutkan penurunan menuju support utama di 6,5356, sementara indicator stochastic berada di area 57 telah berpotongan dan dalam trend turun sehingga berpotensi untuk melemah.

Rilis data