

Daily Major Brief

14 Oktober 2020



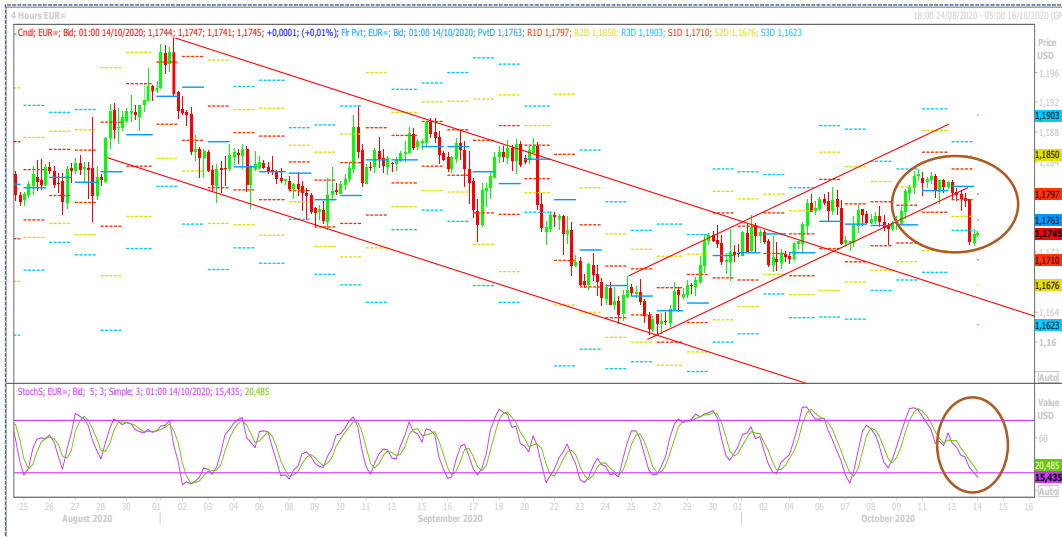
Treasury Strategist & Business Management

Divisi Business Treasury

Disclaimer : This material has been prepared by a member of BRI Global Market, Treasury Business. The material is based on the individual opinion of the author and may differ from other opinions expressed by other divisions of the BRI Group, including its Research Department.



EUR/USD – (Mirza,I) EUR Berpotensi Melemah Terhadap USD



Pivot

- S1 : 1.1722
- S2 : 1.1693
- R1 : 1.1763
- R2 : 1.1797

Rekomendasi :

Sell at 1.1763
TP at 1.1693
SL at 1.1793

Analisa Teknikal

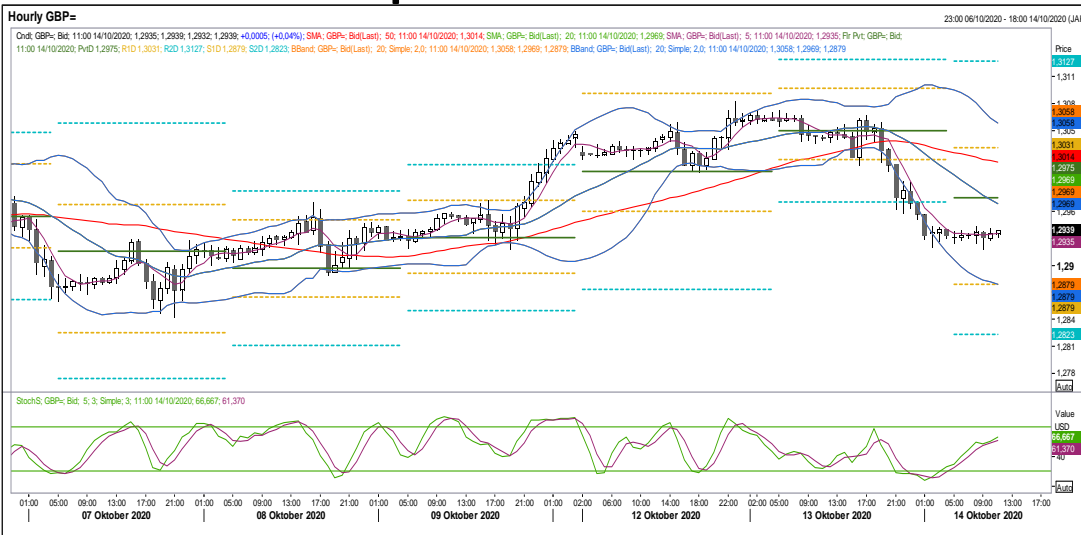
EURUSD bergerak melemah terhadap USD pada perdagangan Selasa (13/10). Pergerakan EURUSD keluar dari trendline jangka pendek setelah menembus bottom line trendline. Dari Indikator stochastic pergerakan EUR berada di level 28 dan memotong kebawah yang menunjukkan EURUSD berpotensi untuk melanjutkan pelemahan.

Rilis data

- Eurozone Industrial Production Survey 0.8% vs Prior 4.1%
- US PPI MoM Survey 0.2% vs Prior 0.3%



GBP/USD – (Muslimah,A) GBP berpotensi menguat terhadap USD



Pivot

- S1 : 1.2879
- S2 : 1.2823
- R1 : 1.2975
- R2 : 1.3014

Rekomendasi :

Buy at 1.2950
TP at 1.2970
SL at 1.2940

Analisa Teknikal

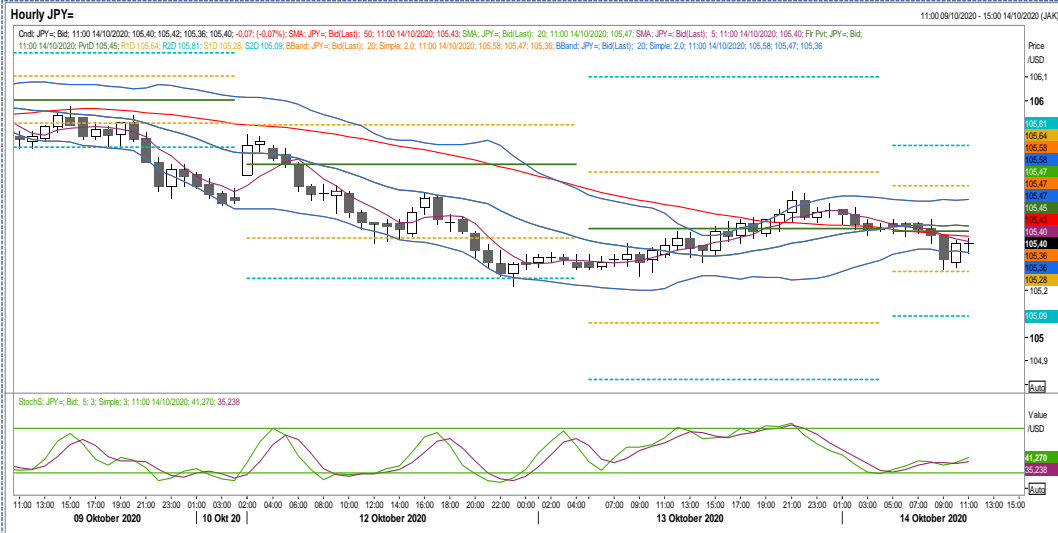
Pergerakan GBP/USD dengan menggunakan chart hourly masih dalam tren melemah. GBP menyentuh support pada level 1.2935 untuk selanjutnya mencoba melanjutkan penguatan menuju resisten terdekat di 1.2975. Sementara itu, indikator stochastic berada di area 66 belum berpotongan dan dalam trend naik sehingga berpotensi untuk mengalami penguatan.

Rilis data

- Industrial Production MoM Prior 1.7%



USD/JPY – (Alvinandri,R) USD diprediksi menguat terhadap JPY.



Pivot

- S1 : 105.36
- S2 : 104.82
- R1 : 105.45
- R2 : 106.04

Rekomendasi

- Buy at 105.40
- TP at 105.50
- CL at 105.35

Analisa Teknikal

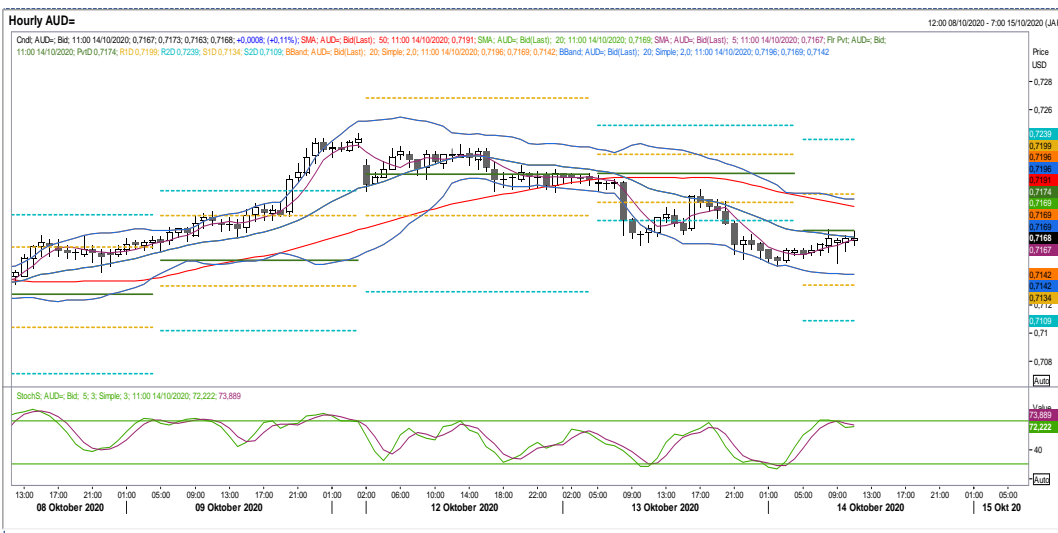
USDJPY secara short term berada dalam kondisi bearish. Pada perdagangan semalam (13/10) bergerak pada range 105.26 – 105.62 dan berhasil menyentuh titik support terdekat yaitu pada level 105.36, Pergerakan USDJPY hari ini (14/10) diprediksi melanjutkan kenaikan sedikit, dimana level pengujian pertama pada resistance terdekat yaitu 105.45, sementara indicator stochastic slow belum terjadi perpotongan antara garis %K dan %D bergerak pada level 44.

Rilis data

- Japan Service PMI act 45 vs prior 26.5.



AUD/USD – (Hidayat, R) AUD Berpotensi Menguat terhadap USD.



Pivot

- S1 :0.6897
- S2 :0.6871
- R1 :0.6950
- R2 :0.6977

Rekomendasi

- Sell at 0.7170
- TP at 0.7140
- CL at 0.7185

Analisa Teknikal

Pergerakan AUD/USD dengan menggunakan chart hourly dalam tren menguat terbatas. Pada perdagangan pagi ini AUD mencoba menembus resisten terdekat pada level 0.7174 untuk selanjutnya dapat mengalami pelemahan menuju support terdekat di 0.7142 Sementara itu, indicator stochastic berada di area 77 dapat berpotongan dan dalam trend turun sehingga berpotensi untuk melemah.

Rilis data

- Westpac Consumer Sentiment act 11.9% vs prior 18.0%.



USD/CNH – (Mirza, I) USD Berpotensi Menguat Terhadap CNH



Pivot

- S1 : 6.7284
- S2 : 6.7005
- R1 : 6.7608
- R2 : 6.7708

Rekomendasi

- Buy at 6.7284
- TP at 6.7708
- CL at 6.7134

Analisa Teknikal

Pada perdagangan Selasa (13/10) USDCNH melemah terhadap CNH. Sempat menyentuh top line garis tren jangka menengah namun belum berhasil menembusnya dan kembali mengalami pelemahan. Secara Tren, USDCNH masih berada dalam tren bearish. Indikator stochastic berada di area 26 dan terlihat mulai memotong ke atas mengindikasikan USDCNH berpotensi untuk menguat.

Rilis data

- US PPI MoM
Survey 0.2% vs Prior 0.3%