

Daily Major Brief

12 Oktober 2020



Treasury Strategist & Business Management

Divisi Business Treasury

Disclaimer : This material has been prepared by a member of BRI Global Market, Treasury Business. The material is based on the individual opinion of the author and may differ from other opinions expressed by other divisions of the BRI Group, including its Research Department.



EUR/USD – (Mirza,I) EUR Berpotensi Melemah Terhadap USD



Pivot

- S1 : 1.1801
- S2 : 1.172
- R1 : 1.1831
- R2 : 1.1871

Rekomendasi :

Sell at 1.1831
TP at 1.1782
SL at 1.1861

Analisa Teknikal

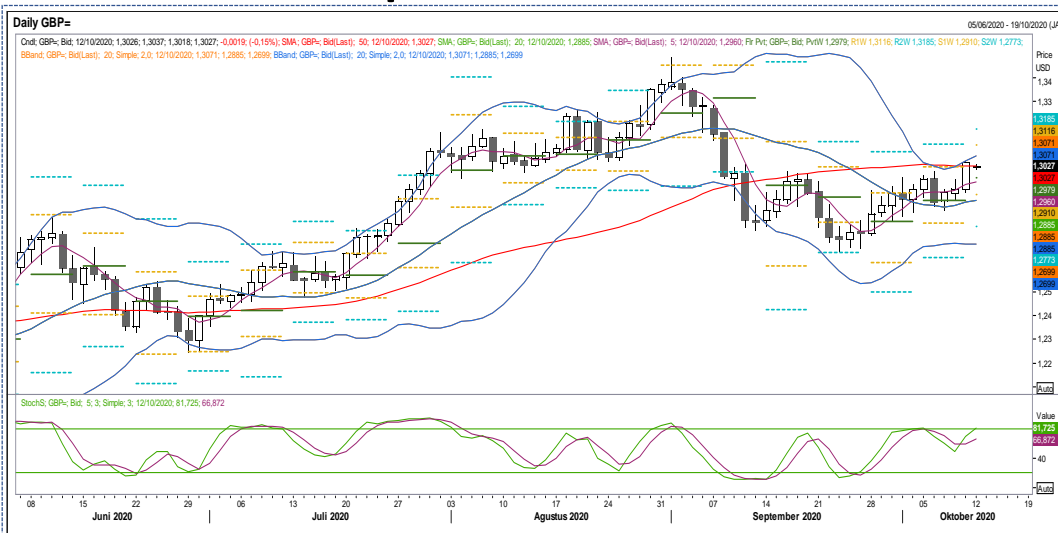
EURUSD bergerak menguat terhadap USD pada perdagangan Jumat (9/10). EURUSD telah bergerak menembus garis atas trend line jangka menengah dan masih melakukan konsolidasi diatas garis tersebut. Dari Indikator stochastic pergerakan EUR berada di level 93 yang merupakan area overbought. Jika indicator stochastic memotong ke bawah maka EUR berpotensi untuk melemah.

Rilis data

• -



GBP/USD – (Muslimah,A) GBP berpotensi menguat terhadap USD



Pivot

- S1 : 1.2961
- S2 : 1.2645
- R1 : 1.3121
- R2 : 1.3313

Rekomendasi :

Buy at 1.3026
TP at 1.3089
SL at 1.2984

Analisa Teknikal

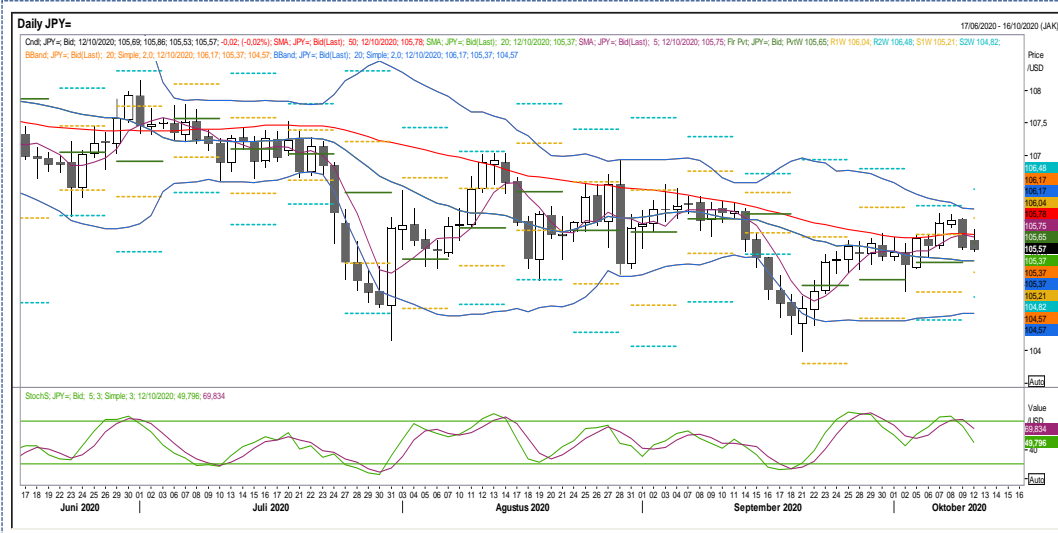
Pergerakan GBP/USD dengan menggunakan chart hourly masih dalam tren menguat. GBP menembus resistance pada level 1.3020 untuk selanjutnya mencoba melanjutkan penguatan menuju resistance utama di 1.3026. Sementara itu, indicator stochastic berada di area 66 belum berpotongan dan dalam trend naik sehingga berpotensi untuk melanjutkan penguatan.

Rilis data

• -



USD/JPY – (Alvinandri,R) USD diprediksi melemah terhadap JPY.



Pivot

- S1 : 105.75
- S2 : 104.57
- R1 : 106.19
- R2 : 107.29

Rekomendasi

- Sell at 105.75
- TP at 105.25
- CL at 108.98

Analisa Teknikal

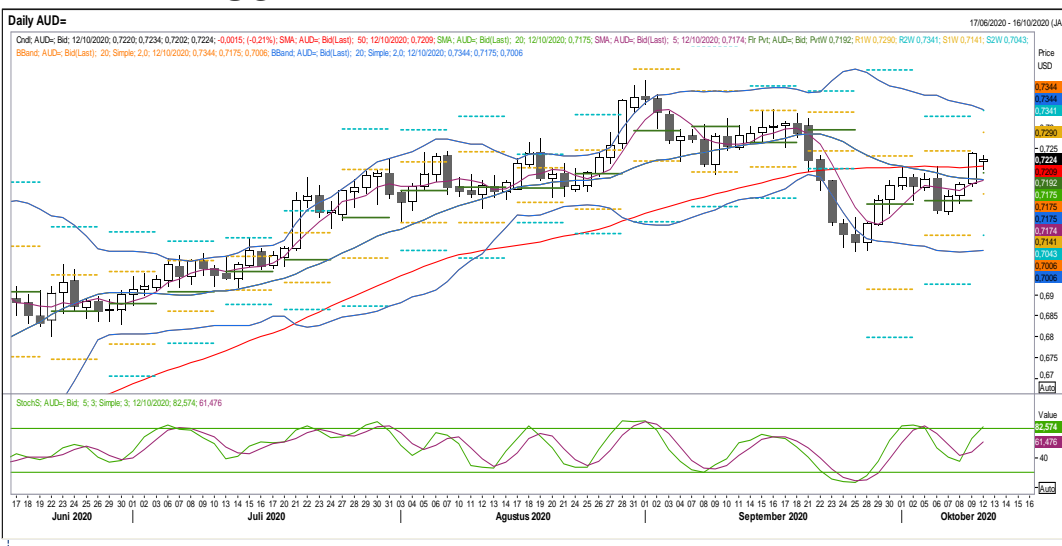
Pergerakan USDJPY dengan menggunakan chart hourly dalam tren melemah terbatas. Pada perdagangan pagi ini USDJPY mencoba menembus support terdekat pada level 105.80 untuk selanjutnya mencoba melanjutkan pelemahan menuju support utama di 105.75 Sementara itu, indicator stochastic berada di area 69 sudah berpotongan dan dalam trend turun sehingga berpotensi untuk melemah.

Rilis data

- Corp Goods Price YY sur -0.5% vs prior -0.5%



AUD/USD – (Hidayat, R) AUD Berpotensi Menguat terhadap USD.



Pivot

- S1 :0.7175
- S2 :0.6925
- R1 :0.7327
- R2 :0.7438

Rekomendasi

- Buy at 0.7209
- TP at 0.7269
- CL at 0.7185

Analisa Teknikal

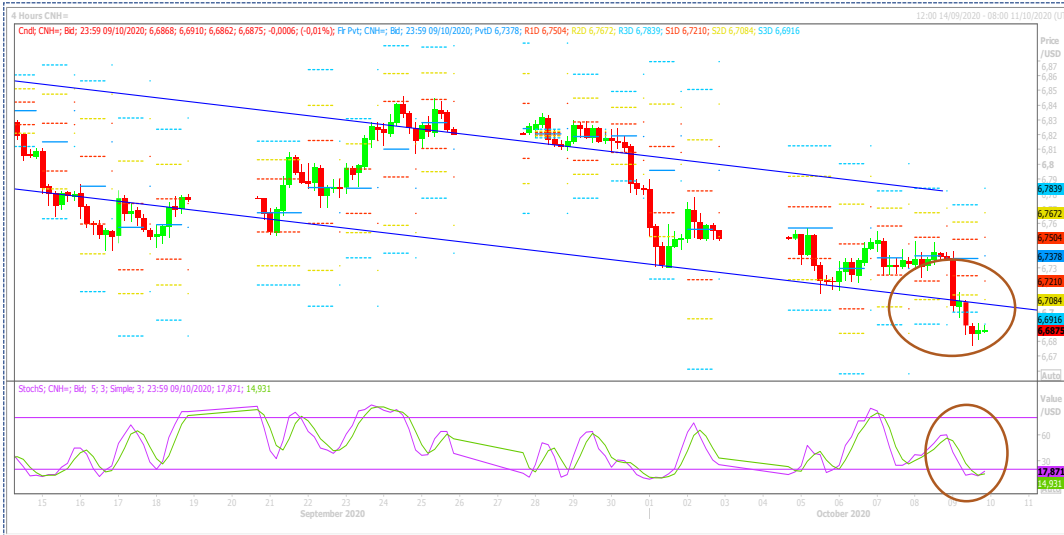
Pergerakan AUD/USD dengan menggunakan chart hourly dalam tren menguat terbatas. Pada perdagangan pagi ini AUD mencoba menembus resisten terdekat pada level 0.7201 untuk selanjutnya mencoba melanjutkan penguatan menuju resisten utama di 0.7209 Sementara itu, indicator stochastic berada di area 61 sudah berpotongan dan dalam trend naik sehingga berpotensi untuk menguat.

Rilis data

- -



USD/CNH – (Mirza, I) USD Berpotensi Menguat Terhadap CNH



Pivot

- S1 : 6.6778
- S2 : 6.6628
- R1 : 6.7491
- R2 : 6.7114

Rekomendasi

- Buy at 6.6778
- TP at 6.7114
- CL at 6.6628

Analisa Teknikal

Pada perdagangan Jumat (9/10) USDCNH melemah terhadap CNH dan berhasil menembus support trendchannel jangka menengah. Secara Tren, USDCNH masih berada dalam tren bearish. Indikator stochastic berada di area 17 yang merupakan area oversold dan terlihat mulai memotong ke atas mengindikasikan USDCNH berpotensi untuk menguat.

Rilis data

- China FDI Survey - vs prior 0.50%