



TODAY'S NEWS

Pada hari Senin (30/08), Rupiah dibuka di *level* 14,390/14,430 dengan kejadian pertama di 14,390 dan kurs acuan JISDOR di *level* 14,374 (*prior*: 14,431). Rupiah diperdagangkan pada *range* 14,365 -14,390. Penguatan Rupiah pada awal pekan ini masih dipengaruhi oleh *statement* Jerome Powell yang mengkonfirmasi bahwa *Quantitative Easing* sebesar US\$ 120 miliar yang selama ini dijalankan akan dikurangi sebelum awal tahun 2022 namun kebijakan tersebut tidak akan dilakukan secara bersamaan dengan kenaikan suku bunga. Dari dalam negeri pelonggaran kebijakan PPKM di beberapa wilayah dan perubahan proyeksi *range* PDB Indonesia menjadi 5.2% - 5.5% menjadi salah satu sentimen positif bagi pergerakan Rupiah dan obligasi.

Market Sentiment

Pada perdagangan hari Selasa (31/08), Rupiah diprediksi bergerak terhadap USD pada *range* 14,350 – 14,400.

Global News

Bursa saham Amerika Serikat (AS) dibuka menguat pada perdagangan Senin (30/08), Indeks S&P 500 naik 0.19% ke 4,517.83 dan Nasdaq bertambah 0,36% ke 15.183,83. Penguatan pasar modal AS tersebut masih dipengaruhi oleh pernyataan The Fed pada simposium Jackson Hole pekan lalu dan berhasil meredam *taper tantrum*. Jerome Powell mengkonfirmasi *tapering* atau pengurangan QE sebesar USD 120 miliar akan mulai dilakukan pada tahun ini namun tidak akan diikuti dengan kenaikan suku bunga acuan. Penjelasan terkait *tapering* selanjutnya akan berpeluang diumumkan pada FOMC September mendatang. Selain itu peningkatan angka Covid AS yang menyentuh 200 ribu kasus baru per hari membuat Uni Eropa melakukan pembatasan perjalanan ke AS.

Domestic News

Sentimen dari dalam negeri adalah pernyataan resmi Presiden Indonesia, Jokowi terkait perpanjangan pelaksanaan Pemberlakuan Pembatasan Kegiatan Masyarakat (PPKM) *level* 3 untuk wilayah Jabodetabek, Bandung Raya, dan Surabaya. Terdapat penambahan baru untuk wilayah dengan PPKM *level* 3 yaitu Malang Raya dan Solo Raya, sedangkan Semarang Raya berhasil turun ke *level* 2 yang menunjukkan penanganan pemerintah atas penyebaran Covid -19 yang baik. Selain itu adanya perubahan proyeksi *range* pertumbuhan PDB oleh Pemerintah dan DPR dari yang sebelumnya 5.0% - 5.5% menjadi 5.2% - 5.5% karena diyakini bahwa tahun 2022 akan menjadi masa pemulihan perekonomian juga menjadi salah satu sentimen positif bagi Indonesia.

Foreign Currency VS IDR

IDR	27/08	30/08	Δ%
USD	14,417.5	14,370	- 0.33%
EUR	16,945	16,952	+ 0.04%
SGD	10,669	10,676	+ 0.07%
JPY	130.93	130.83	- 0.08%

USD VS IDR

Opening	Highest	Lowest	Closed
14,390	14,390	14,365	14,370

USD/IDR Curve VS NDF



Source: Bloomberg

Non-Deliverable Forward 1M (NDF) pada hari Senin (30/08) berada di *level* 14,390 (*prior*: 14,378) naik 12 *bps* dibandingkan hari Jumat (27/08)

Technical Analysis (USD/IDR)

Support
Support 1 : 14,386
Support 2 : 14,330

Resistance
Resistance 1 : 14,476
Resistance 2 : 14,530

Prediksi
14,350 – 14,400



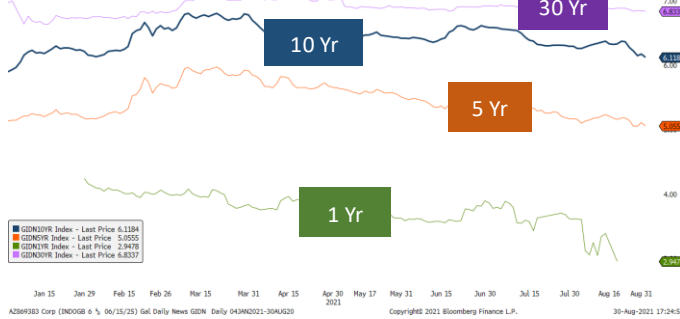
Source: Bloomberg



BOND MARKET HIGHLIGHTS

Harga obligasi mengalami peningkatan pada perdagangan Senin (30/08) dengan *yield* SUN 10Y ditutup pada *level* 6.08% (*prior* : 6.15%). Penguatan market SBN kemarin masih di pengaruhi oleh *statement* The Fed yang *dovish tapering* tahun ini, namun *tapering* tersebut tidak akan dilakukan bersamaan dengan peningkatan suku bunga. Pada hari ini terdapat lelang SUN yang diprediksikan masih tinggi peminat yang didorong oleh kondisi likuiditas dalam negeri yang masih tinggi.

Govt. Bonds IDR

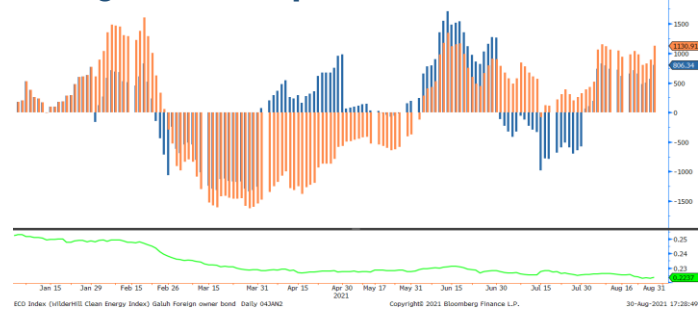


Source: Bloomberg

Benchmark (Yield%)

Seri Benchmark	27/08	30/08	Δ
FR86 (5Y)	5.07	5.02	- 5 bps
FR87 (10Y)	6.15	6.08	- 7 bps
FR88 (15Y)	6.31	6.28	- 3 bps
FR83 (20Y)	6.91	6.87	- 4 bps

Foreign Ownership Bonds



Source: Bloomberg

Pada hari Jumat (27/08) secara *ytd* *foreign* investor mencatatkan *net buy* sebesar eq. USD 1,130 juta (*prior*: USD 891.40 juta), dengan rasio kepemilikan asing naik ke *level* 22.37% (*prior*: 22.29%)

Foreign Ownership Equity vs IHSG



Source: Bloomberg

Indeks Harga Saham Gabungan (IHSG) ditutup menguat 1.71% atau 103.53 poin ke *level* 6,144.90 pada akhir perdagangan Senin (30/08). Total perdagangan mencapai 20.91 miliar saham dengan total nilai transaksi Rp. 11.05 Triliun. Terdapat 316 saham menguat, 197 saham turun dan 132 saham stagnan. Adapun investor asing mencatatkan aksi beli bersih atau *net buy* sebesar Rp. 567.60 miliar di seluruh pasar.

History Bond Index

	UST		Gov. Bond IDR		Gov. Bond USD	
	27/08	30/08	27/08	30/08	27/08	30/08
1Y	0.06	0.05	-	-	0.60	0.60
5Y	0.80	0.79	5.11	5.05	1.35	1.32
10Y	1.31	1.30	6.17	6.11	2.22	2.20
30Y	1.92	1.91	6.84	6.83	3.32	3.29

Spread (ΔUST)

	Gov. Bond IDR	Gov. Bond USD
10Y	481	90

Indicative Price & Recommendation

Seri Benchmark	Price	Yield
FR86 (5Y)	101.90 / 101.95	5.03 / 5.02
FR87 (10Y)	102.90 / 102.95	6.09 / 6.08
FR88 (15Y)	99.60 / 99.70	6.29 / 6.28
FR83 (20Y)	106.40 / 106.55	6.88 / 6.87

Pada kondisi saat ini, investasi pada seri pendek seperti FR86 dapat dipertimbangkan menjadi alternatif pilihan untuk investasi.

TOP VOLUME BONDS

Government	30/08	Corporate	30/08
FR0087 (10 Y)	IDR 3.3 T	Obligasi Berkelanjutan III PLN Tahap IV Tahun 2019 Seri E	IDR 760 M
FR0082 (9 Y)	IDR 2.2 T	Obligasi Berkelanjutan V Tower Bersama Infrastructure Tahap I Tahun 2021	IDR 631 M
FR0086 (5 Y)	IDR 1.4 T	Obligasi Berkelanjutan I J Resources Asia Pasifik Tahap VI Tahun 2020 Seri A	IDR 60 M

Source: Bloomberg

Economic Calendar (G20)

date	country	event	period	cons	act	prior	revised
08/27 06:30	JN	Tokyo CPI Ex-Fresh Food YoY	Aug	-0.1%	0.0%	0.1%	--
08/27 19:30	US	Wholesale Inventories MoM	Jul P	1.0%	0.6%	1.1%	1.2%
08/27 19:30	US	Personal Income	Jul	0.3%	1.1%	0.1%	0.2%
08/27 19:30	US	Personal Spending	Jul	0.4%	0.3%	1.0%	1.1%
08/27 21:00	US	U. of Mich. Sentiment	Aug F	70.8	70.3	70.2	--
08/30 19:00	GE	CPI MoM	Aug P	0.1%	0.0%	0.9%	--
08/30 19:00	GE	CPI YoY	Aug P	3.9%	3.9%	3.8%	--
08/31 06:30	JN	Job-To-Applicant Ratio	Jul	1.12	--	1.13	--
08/31 06:30	JN	Jobless Rate	Jul	2.9%	--	2.9%	--
08/31 06:50	JN	Industrial Production MoM	Jul P	-2.5%	--	6.5%	--
08/31 08:00	CH	Manufacturing PMI	Aug	50.1	--	50.4	--
08/31 14:55	GE	Unemployment Change (000's)	Aug	-40.0k	--	-91.0k	--
08/31 15:30	UK	Mortgage Approvals	Jul	78.0k	--	81.3k	--
08/31 20:45	US	MNI Chicago PMI	Aug	68	--	73.4	--
08/31 21:00	US	Conf. Board Consumer Confidence	Aug	123	--	129.1	--
09/01 06:50	JN	Capital Spending YoY	2Q	3.8%	--	-7.8%	--
09/01 07:30	JN	Jibun Bank Japan PMI Mfg	Aug F	--	--	52.4	--
09/01 08:45	CH	Caixin China PMI Mfg	Aug	50.1	--	50.3	--
09/01 13:00	UK	Nationwide House PX MoM	Aug	0.1%	--	-0.5%	--
09/01 13:00	UK	Nationwide House Px NSA YoY	Aug	8.6%	--	10.5%	--
09/01 14:55	GE	Markit/BME Germany Manufacturing PMI	Aug F	62.7	--	62.7	--
09/01 15:00	EC	Markit Eurozone Manufacturing PMI	Aug F	61.5	--	61.5	--
09/01 15:30	UK	Markit UK PMI Manufacturing SA	Aug F	60.1	--	60.1	--
09/01 18:00	US	MBA Mortgage Applications	Aug 27	--	--	1.6%	--
09/01 19:15	US	ADP Employment Change	Aug	638k	--	330k	--
09/01 20:45	US	Markit US Manufacturing PMI	Aug F	61.2	--	61.2	--
09/01 21:00	US	Construction Spending MoM	Jul	0.2%	--	0.1%	--
09/01 21:00	US	ISM Manufacturing	Aug	58.5	--	59.5	--
09/02 19:30	US	Initial Jobless Claims	Aug 28	345k	--	353k	--
09/02 19:30	US	Trade Balance	Jul	-\$71.0b	--	-\$75.7b	--
09/02 21:00	US	Factory Orders	Jul	0.3%	--	1.5%	--
09/02 21:00	US	Durable Goods Orders	Jul F	-0.1%	--	-0.1%	--

Economic Calendar (IND)

date	event	period	cons	act	prior	revised
08/05 11:00	GDP YoY	2Q	6.72%	7.07%	-0.74%	-0.71%
08/06 10:00	Foreign Reserves	Jul	--	\$137.34b	\$137.09b	--
08/18 11:00	Exports YoY	Jul	35.94%	29.32%	54.43%	54.40%
08/19 14:20	Bank Indonesia 7D Reverse Repo	Aug 19	3.50%	3.50%	3.50%	--
09/01 07:30	Markit Indonesia PMI Mfg	Aug	--	--	40.1	--
09/01 11:00	CPI YoY	Aug	--	--	1.52%	--
09/07 10:00	Foreign Reserves	Aug	--	--	\$137.34b	--
09/15 11:00	Exports YoY	Aug	--	--	29.32%	--
09/21 14:20	Bank Indonesia 7D Reverse Repo	Sep 21	--	--	3.50%	--


Kasus
Meninggal
Sembuh



Brazil
20,741,815
579,330
19,663,748



Russia
6,901,152
182,429
6,162,430



AS
39,665,515
654,689
30,826,478



India
32,737,939
438,387
31,923,405

GLOBAL

217,351,809
4,517,906
194,288,581

Perancis
6,742,488
114,210
6,225,299

Indonesia
4,079,267 (+5,436)
132,491 (+568)
3,743,716 (+19,398)

Sumber: worldometers.info/coronavirus/

IND Top 5 Covid-19



sumber:
1. WHO Covid-19 Situation Report
2. Kementerian Kesehatan Indonesia
3. gisandata.maps.arcgis.com

Provinsi	Kasus	Meninggal	% Meninggal	Sembuh	% Sembuh
DKI Jakarta	845,938	13,201	1.56%	825,029	97.53%
Jawa Barat	669,103	12,540	1.87%	606,989	90.72%
Jawa Tengah	462,178	27,777	6.01%	407,294	88.12%
Jawa Timur	372,388	26,862	7.21%	325,814	87.49%
Kalimantan Timur	145,711	4,846	3.33%	131,546	90.28%
D.I Yogyakarta	144,608	4,607	3.19%	123,181	85.18%
Banten	126,907	2,567	2.02%	118,816	93.62%
Lainnya	1,312,434	40,091	3.05%	1,205,047	91.82%
Total	4,079,267	132,491	3.25%	3,743,716	91.77%

Sumber: covid19.go.id

Disclaimer

This report has been prepared by PT.Bark Rakyat Indonesia (PERSERO), Tbk on behalf of itself and its affiliated companies and is provided for information purposes only. Under no circumstances is it to be used or considered as an offer to sell, or a solicitation of any offer to buy. This report has been produced independently and the forecasts, opinions and expectations contained herein are entirely those of PT.Bark Rakyat Indonesia (PERSERO), Tbk.