



TODAY'S NEWS

Pada hari Jumat (27/08) Rupiah ditutup *sideways* di level 14,417.5 (*prior*: 14,417.5) dengan kurs acuan JISDOR di level 14,423 (*prior*: 14,408). Ketua the Fed pada Jumat (27/08) waktu AS menyatakan bahwa bank sentral AS berpotensi mengurangi pembelian surat berharga pada tahun ini, meskipun *timeline* yang lebih spesifik belum disampaikan. Dari dalam negeri, Menteri Koordinator Bidang Pembangunan Manusia dan Kebudayaan (PMK) Muhadjir Effendy meminta masyarakat tidak berekspektasi PPKM akan dihentikan dalam hitungan beberapa hari atau pekan depan.

Market Sentiment

Pada perdagangan hari Senin (30/08), Rupiah diprediksi bergerak terhadap USD pada *range* 14,400 – 14,450.

Global News

Dalam sambutannya pada pertemuan Jackson Hole, Ketua Federal Reserve Jerome Powell menyatakan bahwa the Fed berpotensi untuk mengurangi pembelian obligasi pada tahun ini. Meskipun demikian, Powell belum memberikan *timeline* yang spesifik dan tidak terburu-buru dalam meningkatkan suku bunga. The Fed akan mempertimbangkan data dalam setiap pengambilan keputusan termasuk data penyebaran varian Delta. Diketahui kasus Covid-19 di Amerika Serikat sendiri mengalami peningkatan terutama pada beberapa negara bagian seperti Florida. Angka kasus baru pada akhir pekan di negara bagian tersebut adalah 23,314 atau 30% lebih tinggi dari level puncak pandemi pada Januari.

Domestic News

Pelaku pasar kembali menantikan kebijakan Pemerintah Indonesia mengenai kebijakan apakah PPKM akan kembali diperpanjang pada pekan ini. Menteri Koordinator Bidang Pembangunan Manusia dan Kebudayaan (PMK) Muhadjir Effendy meminta masyarakat tidak berekspektasi PPKM akan dihentikan dalam hitungan beberapa hari atau pekan depan, dan menyatakan bahwa selama wabah Covid-19 masih ada di Indonesia kemungkinan PPKM terus diselenggarakan sangat besar. Sementara itu, angka kasus baru harian Covid-19 yang kembali mengalami penurunan ke level 7,427 pada hari Minggu (29/08) memberikan optimisme pelaku pasar terhadap pergerakan Rupiah.

Foreign Currency VS IDR

IDR	26/08	27/08	Δ%
USD	14,417.5	14,417.5	-
EUR	16,963	16,945	- 0.11%
SGD	10,652	10,669	+ 0.16%
JPY	130.86	130.93	+0.05%

USD VS IDR

Opening	Highest	Lowest	Closed
14,470	14,433	14,416	14,417.5

USD/IDR Curve VS NDF



Non-Deliverable Forward 1M (NDF) pada hari Jumat (27/08) berada di level 14,378 (*prior*: 14,501) naik 30 *bps* dibandingkan hari Kamis (26/08)

Technical Analysis (USD/IDR)



Support

Support 1 : 14,386
Support 2 : 14,330

Resistance

Resistance 1 : 14,476
Resistance 2 : 14,530

Prediksi

14,400 – 14,450



BOND MARKET HIGHLIGHTS

Benchmark (Yield%)

Seri Benchmark	26/08	27/08	Δ
FR86 (5Y)	5.03	5.07	+ 4 bps
FR87 (10Y)	6.13	6.15	+ 2 bps
FR88 (15Y)	6.29	6.31	+ 2 bps
FR83 (20Y)	6.89	6.91	+ 2 bps

History Bond Index

	UST		Gov. Bond IDR		Gov. Bond USD	
	26/08	27/08	26/08	27/08	26/08	27/08
1Y	0.06	0.06	-	-	0.56	0.60
5Y	0.85	0.80	5.05	5.11	1.36	1.35
10Y	1.35	1.31	6.15	6.17	2.22	2.22
30Y	1.95	1.92	6.84	6.84	3.32	3.32

Spread (ΔUST)

	Gov. Bond IDR	Gov. Bond USD
10Y	486	91

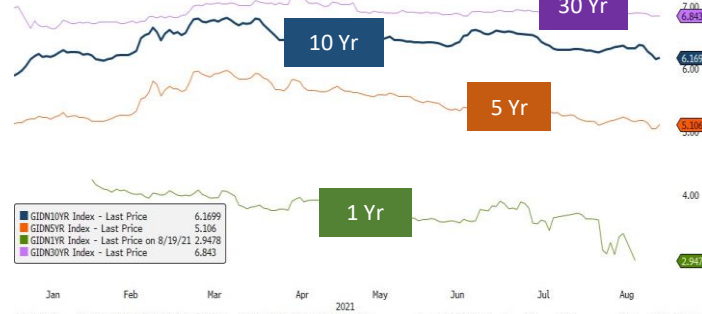
Indicative Price & Recommendation

Seri Benchmark	Price	Yield
FR86 (5Y)	101.60 / 101.89	5.11 / 5.03
FR87 (10Y)	102.34 / 102.56	6.17 / 6.14
FR88 (15Y)	99.17 / 99.64	6.34 / 6.29
FR83 (20Y)	105.83 / 106.37	6.94 / 6.89

Pada kondisi saat ini, investasi pada seri pendek seperti FR86 dapat dipertimbangkan menjadi alternatif pilihan untuk investasi.

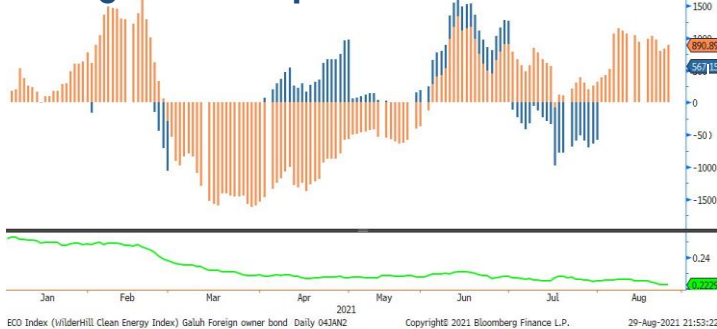
Harga obligasi bergerak *sideways* cenderung melemah pada Jumat (27/08) dengan *yield* SUN 10Y ditutup pada level 6.15% (*prior* : 6.13%) dengan likuiditas pasar sebesar Rp. 200.43 T (*prior* : Rp. 317.85 T). *Market* SBN Jumat (27/08) cenderung melemah sejalan dengan naiknya *yield* UST di level 1.34, pernyataan Presiden The Fed St. Louis James Bullard menilai *tapering off* seharusnya mulai dilakukan juga menjadi sentimen harga obligasi. Seri yang banyak ditransaksikan pada Jumat (27/08) adalah seri FR86, FR87, FR72, FR91, FR67, dan PBS2.

Govt. Bonds IDR



Source: Bloomberg

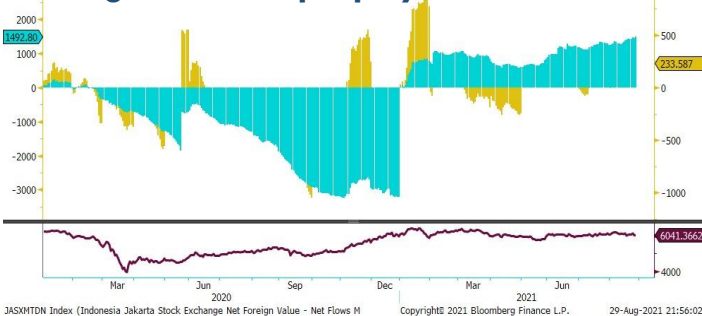
Foreign Ownership Bonds



Source: Bloomberg

Pada hari Kamis (26/08) secara *ytd* *foreign* investor mencatatkan *net buy* sebesar eq. USD 890.89 juta (*prior*: USD 829.95 juta), dengan rasio kepemilikan asing naik ke level 22.29% (*prior*: 22.31%)

Foreign Ownership Equity vs IHSG



Source: Bloomberg

Indeks Harga Saham Gabungan (IHSG) ditutup melemah 0.28% atau 16.71 poin ke 6,058 pada akhir perdagangan Jumat (27/08). Sebanyak 184 saham menguat, 320 saham turun dan 145 saham stagnan. Total nilai transaksi hingga penutupan perdagangan sebesar Rp. 10.07 triliun. Adapun investor asing mencatatkan aksi jual bersih atau *net buy* sebesar Rp. 467.5 miliar di seluruh pasar.

TOP VOLUME BONDS

Government	27/08	Corporate	27/08
FR0082 (9 Y)	IDR 2.5 T	Obligasi Berkelanjutan V Tower Bersama Infrastructure Tahap I Tahun 2021	IDR 150 M
FR0091 (11 Y)	IDR 2.0 T	Obligasi Berkelanjutan V Adira Finance Tahap II Tahun 2021 Seri B	IDR 74 M
FR0087 (10 Y)	IDR 1.7 T	Obligasi Berkelanjutan I J Resources Asia Pasifik Tahap VI Tahun 2020 Seri A	IDR 70 M

Source: Bloomberg

Economic Calendar (G20)

date	country	event	period	cons	act	prior	revised
08/27 06:30	JN	Tokyo CPI Ex-Fresh Food YoY	Aug	-0.1%	0.0%	0.1%	--
08/27 19:30	US	Wholesale Inventories MoM	Jul P	1.0%	0.6%	1.1%	1.2%
08/27 19:30	US	Personal Income	Jul	0.3%	1.1%	0.1%	0.2%
08/27 19:30	US	Personal Spending	Jul	0.4%	0.3%	1.0%	1.1%
08/27 21:00	US	U. of Mich. Sentiment	Aug F	70.8	70.3	70.2	--
08/30 19:00	GE	CPI MoM	Aug P	0.1%	--	0.9%	--
08/30 19:00	GE	CPI YoY	Aug P	3.9%	--	3.8%	--
08/31 06:30	JN	Job-To-Applicant Ratio	Jul	1.12	--	1.13	--
08/31 06:30	JN	Jobless Rate	Jul	2.9%	--	2.9%	--
08/31 06:50	JN	Industrial Production MoM	Jul P	-2.5%	--	6.5%	--
08/31 08:00	CH	Manufacturing PMI	Aug	50.1	--	50.4	--
08/31 14:55	GE	Unemployment Change (000's)	Aug	-40.0k	--	-91.0k	--
08/31 15:30	UK	Mortgage Approvals	Jul	78.0k	--	81.3k	--
08/31 20:45	US	MNI Chicago PMI	Aug	68	--	73.4	--
08/31 21:00	US	Conf. Board Consumer Confidence	Aug	123	--	129.1	--
09/01 06:50	JN	Capital Spending YoY	2Q	3.8%	--	-7.8%	--
09/01 07:30	JN	Jibun Bank Japan PMI Mfg	Aug F	--	--	52.4	--
09/01 08:45	CH	Caixin China PMI Mfg	Aug	50.1	--	50.3	--
09/01 13:00	UK	Nationwide House PX MoM	Aug	0.1%	--	-0.5%	--
09/01 13:00	UK	Nationwide House Px NSA YoY	Aug	8.6%	--	10.5%	--
09/01 14:55	GE	Markit/BME Germany Manufacturing PMI	Aug F	62.7	--	62.7	--
09/01 15:00	EC	Markit Eurozone Manufacturing PMI	Aug F	61.5	--	61.5	--
09/01 15:30	UK	Markit UK PMI Manufacturing SA	Aug F	60.1	--	60.1	--
09/01 18:00	US	MBA Mortgage Applications	Aug 27	--	--	1.6%	--
09/01 19:15	US	ADP Employment Change	Aug	638k	--	330k	--
09/01 20:45	US	Markit US Manufacturing PMI	Aug F	61.2	--	61.2	--
09/01 21:00	US	Construction Spending MoM	Jul	0.2%	--	0.1%	--
09/01 21:00	US	ISM Manufacturing	Aug	58.5	--	59.5	--
09/02 19:30	US	Initial Jobless Claims	Aug 28	345k	--	353k	--
09/02 19:30	US	Trade Balance	Jul	-\$71.0b	--	-\$75.7b	--
09/02 21:00	US	Factory Orders	Jul	0.3%	--	1.5%	--
09/02 21:00	US	Durable Goods Orders	Jul F	-0.1%	--	-0.1%	--

Economic Calendar (IND)

date	event	period	cons	act	prior	revised
08/05 11:00	GDP YoY	2Q	6.72%	7.07%	-0.74%	-0.71%
08/06 10:00	Foreign Reserves	Jul	--	\$137.34b	\$137.09b	--
08/18 11:00	Exports YoY	Jul	35.94%	29.32%	54.43%	54.40%
08/19 14:20	Bank Indonesia 7D Reverse Repo	Aug 19	3.50%	3.50%	3.50%	--
09/01 07:30	Markit Indonesia PMI Mfg	Aug	--	--	40.1	--
09/01 11:00	CPI YoY	Aug	--	--	1.52%	--
09/07 10:00	Foreign Reserves	Aug	--	--	\$137.34b	--
09/15 11:00	Exports YoY	Aug	--	--	29.32%	--
09/21 14:20	Bank Indonesia 7D Reverse Repo	Sep 21	--	--	3.50%	--

2021

Global Covid-19 (Top 5 + IND)

Data per 29 Agustus 2021



- Kasus
- Meninggal
- Sembuh



Brazil
20,728,605
579,052
19,646,400



Russia
6,882,827
181,637
6,148,250



AS
39,633,382
654,436
30,816,738



India
32,737,505
438,376
31,914,956



Indonesia
4,073,831 (+7,427)
131,923 (+551)
3,724,318 (+16,468)

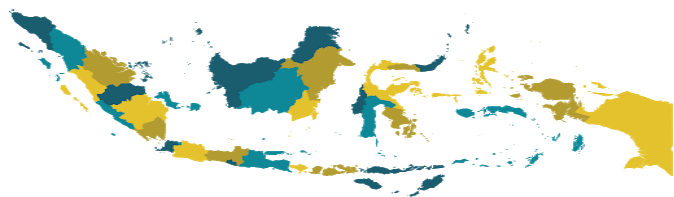


Perancis
6,742,488
114,210
6,742,488

GLOBAL
217,112,639
4,513,287
194,010,083

Sumber : worldometers.info/coronavirus/

IND Top 5 Covid-19



sumber:
 1. WHO Covid-19 Situation Report
 2. Kementerian Kesehatan Indonesia
 3. gisandata.maps.arcgis.com

Provinsi	Kasus	Meninggal	% Meninggal	Sembuh	% Sembuh
DKI Jakarta	845,938	13,201	1.56%	825,029	97.53%
Jawa Barat	669,103	12,540	1.87%	606,989	90.72%
Jawa Tengah	462,178	27,777	6.01%	407,294	88.12%
Jawa Timur	372,388	26,862	7.21%	325,814	87.49%
Kalimantan Timur	145,711	4,846	3.33%	131,546	90.28%
D.I Yogyakarta	144,608	4,607	3.19%	123,181	85.18%
Banten	126,907	2,567	2.02%	118,816	93.62%
Lainnya	1,306,998	39,523	3.02%	1,185,649	90.72%
Total	4,073,831	131,923	3.24%	3,724,318	91.42%

Sumber : covid19.go.id

Disclaimer

This report has been prepared by PT.Bank Rakyat Indonesia (PERSERO),Tbk on behalf of itself and its affiliated companies and is provided for information purposes only. Under no circumstances is it to be used or considered as an offer to sell, or a solicitation of any offer to buy. This report has been produced independently and the forecasts, opinions and expectations contained herein are entirely those of PT.Bank Rakyat Indonesia (PERSERO),Tbk.