



TODAY'S NEWS

Pada hari Kamis (29/07), Rupiah dibuka di *level* 14,480/14,500 dan ditutup di *level* 14,482.5 (*prior*: 14,487.5) dengan kurs acuan JISDOR di *level* 14,491 (*prior*: 14,498). Ekonomi AS menunjukkan pemulihan dilihat dari peningkatan GDP AS sebesar 6.5% *qoq* (*prior*: 6.3%, *surv*: 8.5%) yang didorong oleh peningkatan konsumsi pribadi pada Q2 2021 sebesar 11.8% (*prior*: 11.4%). Dari dalam negeri, *Standard and Poor's* (S&P) menyatakan peningkatan nilai ekspor Indonesia sepanjang Januari hingga April 2021 sebesar 26.3% *yoy* dapat membantu menstabilkan neraca perdagangan Indonesia di tahun 2021.

Market Sentiment

Pada perdagangan hari Jumat (30/07), Rupiah diprediksi bergerak terhadap USD pada *range* 14,480 - 14,510.

Global News

Ekonomi AS mulai mengalami peningkatan meskipun tidak sesuai dengan proyeksi dilihat dari beberapa indikator. Rilis data GDP AS Q2 2021 mengalami peningkatan sebesar 6.5% *qoq* (*prior*: 6.3%, *surv*: 8.5%) atau di tingkat tertinggi dari sebelum pandemi karena bantuan dari pemerintah untuk masyarakat dan percepatan vaksinasi yang mendorong konsumsi pribadi terhadap barang dan jasa. Tingkat konsumsi pribadi Q2 2021 meningkat 11.8% *qoq* (*prior*: 11.4%) yang merupakan kenaikan terbesar kedua sejak 1952. Selain itu data *Initial Jobless Claims* AS mengalami penurunan dari minggu sebelumnya menjadi 400 ribu (*prior*: 424 ribu, *surv*: 380 ribu) meskipun *Continuing Jobless Claims* naik menjadi 3,269 ribu (*prior*: 3,262 ribu, *surv*: 3,196 ribu).

Domestic News

Standard and Poor's (S&P) menyebutkan nilai ekspor Indonesia yang meningkat tahun ini akan membantu menstabilkan neraca perdagangan Indonesia. S&P mencatat ekspor Indonesia dari Januari hingga April 2021 meningkat 26.3% dibandingkan periode sama pada 2020. S&P melihat nilai ekspor Indonesia akan diuntungkan dari penguatan harga komoditas, diikuti dengan kondisi permintaan yang kuat dari ekonomi global meskipun ada beberapa risiko bahwa pandemi COVID-19 berkepanjangan dapat mengganggu produksi barang ekspor. S&P percaya bahwa kondisi permintaan eksternal dan harga komoditas akan menjadi penentu yang lebih penting dari kinerja perdagangan Indonesia selama dua hingga tiga tahun ke depan.

Foreign Currency VS IDR



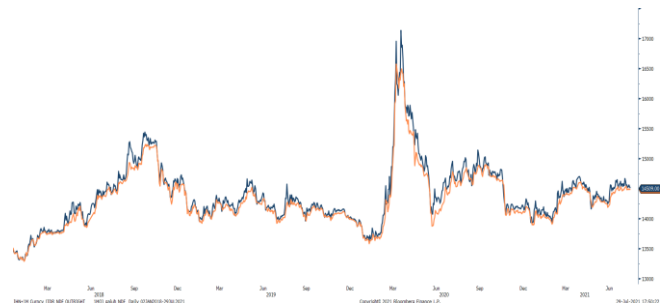
FOREX HIGHLIGHT

IDR	28/07	29/07	Δ%
USD	14,487.5	14,482.5	-0.03%
EUR	17,105	17,187	0.48%
SGD	10,653	10,694	0.38%
JPY	131.81	131.90	0.07%

USD VS IDR

Opening	Highest	Lowest	Closed
14,490	14,500	14,490	14,482.5

USD/IDR Curve VS NDF



Source: Bloomberg

Non-Deliverable Forward 1M (NDF) pada hari Kamis (29/07) berada di *level* 14,509 (*prior*: 14,531) turun 22 *bps* dibandingkan hari Rabu (28/07)

Technical Analysis (USD/IDR)

Support

Support 1 : 14,415
Support 2 : 14,380

Resistance

Resistance 1 : 14,570
Resistance 2 : 14,607

Prediksi

14,480 – 14,510



Source: Bloomberg

Obligasi berdenominasi Rupiah ditutup menguat pada Kamis (29/07) seiring dengan pernyataan The Fed yang *dovish* untuk mempertahankan suku bunga acuan sebesar 0% hingga 0.25%. Yield SUN seri acuan tenor 10 tahun (FR0087) ditutup menguat 1 bps sedangkan SUN tenor 5 tahun (FR0086) dan tenor 20 tahun (FR0083) menguat 3 bps. Volume transaksi SBN secara *outright* mengalami penurunan dibandingkan Rabu (28/07) menjadi Rp 11.9 triliun (*prior*: Rp 17.4 triliun) atau lebih rendah dibandingkan dengan rata-rata volume transaksi harian secara *mtd* sebesar Rp 12.0 triliun.



BOND MARKET HIGHLIGHTS

Benchmark (Yield%)

Seri Benchmark	28/07	29/07	Δ
FR86 (5Y)	5.18	5.15	- 3 bps
FR87 (10Y)	6.29	6.28	- 1 bps
FR88 (15Y)	6.29	6.30	+ 1 bps
FR83 (20Y)	7.07	7.04	- 3 bps

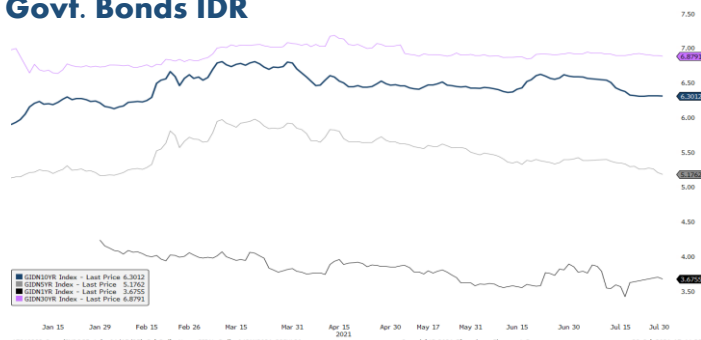
History Bond Index

	UST		Gov. Bond IDR		Gov. Bond USD	
	28/07	29/07	28/07	29/07	28/07	29/07
1Y	0.06	0.06	3.70	3.68	0.60	0.58
5Y	0.71	0.74	5.21	5.18	1.40	1.40
10Y	1.23	1.27	6.31	6.30	2.19	2.19
30Y	1.88	1.92	6.89	6.88	3.34	3.32

Spread (ΔUST)

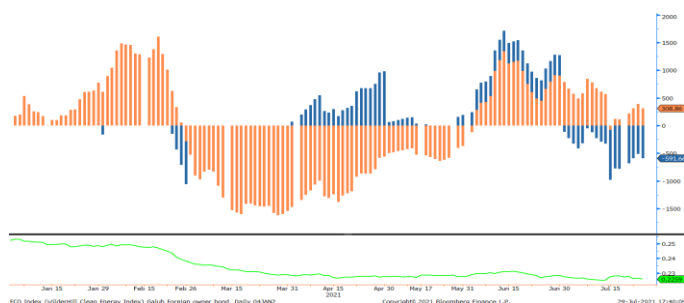
	Gov. Bond IDR	Gov. Bond USD
10Y	503	92

Govt. Bonds IDR



Source: Bloomberg

Foreign Ownership Bonds



Source: Bloomberg

Pada hari Selasa (27/07) secara *ytd foreign ownership net buy* sebesar eq. USD 308.86 juta (*prior*: USD 390.90 juta), dengan rasio kepemilikan asing turun di level 22.59% (*prior*: 22.65%)

Foreign Ownership Equity vs IHSG



Source: Bloomberg

Indeks Harga Saham Gabungan (IHSG) ditutup menguat 32.20 poin atau 0.53% ke 6,120.73 pada akhir perdagangan Kamis (29/07). Sebanyak 258 saham menguat, 233 saham turun, dan 165 saham stagnan. Total volume perdagangan saham di bursa mencapai 22.76 miliar saham dengan total nilai Rp 13.26 triliun. Adapun investor asing mencatatkan pembelian bersih atau *net buy* sebesar Rp 49.16 miliar di seluruh pasar.

Indicative Price & Recommendation

Seri Benchmark	Price	Yield
FR86 (5Y)	101.30 / 101.50	5.18 / 5.14
FR87 (10Y)	101.45 / 101.65	6.29 / 6.27
FR88 (15Y)	99.30 / 99.80	6.32 / 6.27
FR83 (20Y)	104.20 / 104.80	7.09 / 7.03

Pada kondisi saat ini, investasi pada seri pendek seperti FR86 dan FR87 dapat dipertimbangkan menjadi alternatif pilihan untuk investasi.

TOP VOLUME BONDS

Government	29/07	Corporate	29/07
FR0087 (10 Y)	IDR 1.55 T	Obligasi Berkelanjutan I Indah Kiat Pulp & Paper Tahap IV Tahun 2021 Seri B	IDR 193 M
FR0086 (5 Y)	IDR 1.01 T	Sukuk Ijarah Berkelanjutan I Moratelindo Tahap II Tahun 2020 Seri A	IDR 94 M
PBS002 (1 Y)	IDR 1.00 T	Obligasi Berkelanjutan III Waskita Karya Tahap I Tahun 2017 Seri B	IDR 82 M

Source: Bloomberg

Economic Calendar (G20)

date	country	event	period	cons	act	prior	revised
07/29 01:00	US	FOMC Rate Decision (Upper Bound)	Jul 28	0.25%	0.25%	0.25%	--
07/29 14:55	GE	Unemployment Change ('000's)	Jul	-29.0k	-91.0k	-38.0k	-39.0k
07/29 14:55	GE	Unemployment Claims Rate SA	Jul	5.8%	5.7%	5.9%	--
07/29 15:30	UK	Mortgage Approvals	Jun	84.5k	81.3k	87.5k	86.9k
07/29 16:00	EC	Consumer Confidence	Jul F	--	-4.4	-4.4	--
07/29 19:00	GE	CPI MoM	Jul P	0.6%	0.9%	0.4%	--
07/29 19:00	GE	CPI YoY	Jul P	3.2%	3.8%	2.3%	--
07/29 19:00	GE	CPI EU Harmonized MoM	Jul P	0.4%	0.5%	0.4%	--
07/29 19:00	GE	CPI EU Harmonized YoY	Jul P	2.9%	3.1%	2.1%	--
07/29 19:30	US	GDP Annualized QoQ	2Q A	8.4%	6.5%	6.4%	6.3%
07/29 19:30	US	Personal Consumption	2Q A	10.5%	11.8%	11.4%	--
07/29 19:30	US	GDP Price Index	2Q A	5.4%	6.0%	4.3%	--
07/29 19:30	US	Core PCE QoQ	2Q A	6.1%	6.1%	2.5%	2.7%
07/29 19:30	US	Initial Jobless Claims	Jul 24	385k	400k	419k	424k
07/29 19:30	US	Continuing Claims	Jul 17	3183k	3269k	3236k	3262k
07/29 20:45	US	Langer Consumer Comfort	Jul 25	--	53.2	51.5	--
07/29 21:00	US	Pending Home Sales MoM	Jun	0.0%	-1.9%	8.0%	8.3%
07/30 06:30	JN	Jobless Rate	Jun	3.0%	2.9%	3.0%	--
07/30 06:30	JN	Job-To-Applclicant Ratio	Jun	1.1	1.13	1.09	--
07/30 06:50	JN	Industrial Production MoM	Jun P	5.0%	6.2%	-6.5%	--
07/30 06:50	JN	Industrial Production YoY	Jun P	20.7%	22.6%	21.1%	--
07/30 06:50	JN	Retail Sales YoY	Jun	0.2%	0.1%	8.2%	--
07/30 06:50	JN	Retail Sales MoM	Jun	2.7%	3.1%	-0.4%	--
07/30 12:00	JN	Housing Starts YoY	Jun	6.8%	--	9.9%	--
07/30 15:00	GE	GDP SA QoQ	2Q P	2.0%	--	-1.8%	--
07/30 15:00	GE	GDP NSA YoY	2Q P	9.6%	--	-3.4%	--
07/30 15:00	GE	GDP WDA YoY	2Q P	9.6%	--	-3.1%	--
07/30 16:00	EC	Unemployment Rate	Jun	7.9%	--	7.9%	--
07/30 16:00	EC	CPI MoM	Jul P	-0.3%	--	0.3%	--
07/30 16:00	EC	GDP SA QoQ	2Q A	1.5%	--	-0.3%	--
07/30 16:00	EC	CPI Estimate YoY	Jul	2.0%	--	1.9%	--
07/30 16:00	EC	GDP SA YoY	2Q A	13.2%	--	-1.3%	--
07/30 19:30	US	Employment Cost Index	2Q	0.9%	--	0.9%	--
07/30 19:30	US	Personal Income	Jun	-0.3%	--	-2.0%	--
07/30 19:30	US	Personal Spending	Jun	0.7%	--	0.0%	--

Economic Calendar (IND)

date	event	period	cons	act	prior	revised
07/08/ 10:41	Consumer Confidence Index	Jun	--	107.4	104.4	--
07/14/ 16:13	Local Auto Sales	Jun	--	72720	54815	--
07/15/ 11:00	Trade Balance	Jun	\$2245m	\$1316m	\$2361m	\$2698m
07/15/ 11:00	Exports YoY	Jun	48.45%	54.43%	58.74%	61.97%
07/15/ 11:00	Imports YoY	Jun	44.94%	60.12%	68.68%	68.69%
07/22/ 14:20	Bank Indonesia 7D Reverse Repo	22-Jul	3.50%	3.50%	3.50%	--
08/02/ 07:30	Markit Indonesia PMI Mfg	Jul	--	--	53.5	--
08/02/ 11:00	CPI NSA MoM	Jul	--	--	-0.16%	--
08/02/ 11:00	CPI YoY	Jul	--	--	1.33%	--
08/02/ 11:00	CPI Core YoY	Jul	--	--	1.49%	--
08/02/ 08/06	Danareksa Consumer Confidence	Jul	--	--	--	--
08/05/ 11:00	GDP YoY	2Q	--	--	-0.74%	--
08/05/ 11:00	GDP QoQ	2Q	--	--	-0.96%	--

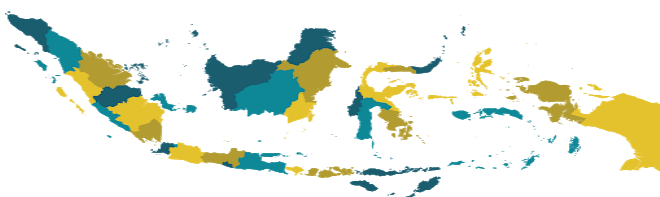
2021

Global Covid-19 (Top 5 + IND)

Data per 29 Juli 2021

Sumber : worldometers.info/coronavirus/

IND Top 5 Covid-19



sumber:

1. WHO Covid-19 Situation Report
2. Kementerian Kesehatan Indonesia
3. gisanddata.maps.arcgis.com

Provinsi	Kasus	Meninggal	% Meninggal	Sembuh	% Sembuh
DKI	807,875	11,879	1.48%	768,716	93.46%
Jabar	597,912	9,108	1.49%	43,382	76.75%
Jateng	372,348	18,562	4.81%	295,044	78.29%
Jatim	298,522	19,622	6.59%	221,907	74.44%
DIY	114,379	3,233	2.82%	75,145	65.64%
Lainnya	1,147,276	28,710	2.50%	877,753	76.51%
Total	3,331,206	90,552	2.70%	2,686,170	80.32%

Sumber : covid19.go.id

Disclaimer

This report has been prepared by PT.Bank Rakyat Indonesia (PERSERO), Tbk on behalf of itself and its affiliated companies and is provided for information purposes only. Under no circumstances is it to be used or considered as an offer to sell, or a solicitation of any offer to buy. This report has been produced independently and the forecasts, opinions and expectations contained herein are entirely those of PT.Bank Rakyat Indonesia (PERSERO), Tbk.