



TODAY'S NEWS

Pada hari Kamis (29/04), Rupiah dibuka di level 14,400/14,470 dengan kejadian pertama di 14,460 dan kurs acuan JISDOR di level 14,468 (prior : 14,510). Rupiah diperdagangkan pada range 14,450 -14,475. Rupiah diperdagangkan menguat didorong sentimen positif global. Pada *FOMC Meetings* hari Kamis (29/04) *The Fed* memutuskan untuk mempertahankan arah kebijakan moneter. Sedangkan dari dalam negeri, investor masih menanti kebijakan baru dari Kementerian Investasi yang memiliki fungsi utama untuk meningkatkan iklim investasi di Indonesia semakin baik.

Market Sentiment

Pada perdagangan hari Jumat (30/04), Rupiah diprediksi bergerak terhadap USD pada range **14,420 – 14,490**.

Global News

Bursa saham Amerika Serikat (AS) ditutup menguat pada penutupan perdagangan hari Kamis (29/04) merespon baiknya rilis data kinerja dua raksasa teknologi AS yaitu *Apple* dan *Facebook*. Indeks *Dow Jones Industrial Average* menguat 0.43% menjadi 33,966, indeks *S&P 500* melemah 0.71% ke level 4,212 dan indeks *Nasdaq* menguat 0.71% ke level 14,150. Sementara itu, pada *FOMC Meetings* hari Kamis (29/04) *The Fed* menyatakan bahwa *Fed rate* masih akan dipertahankan di level 0 - 0.25% setidaknya sampai dengan tahun 2023 meskipun ekonomi AS membaik lebih cepat dari ekspektasi. Selain itu, Powell juga menyatakan bahwa *The Fed* masih mempertahankan program *Quantitative Easing* dalam bentuk pembelian obligasi sebesar USD 120 Miliar per bulan.

Domestic News

Investor masih mengamati dampak ekonomi yang timbul dari kebijakan pemerintah yaitu larangan mudik lebaran tanggal 06 s.d 17 Mei 2021. Kebijakan tersebut guna mengantisipasi lonjakan kasus covid-19 di Indonesia akibat libur panjang lebaran. Sementara itu, investor juga tengah mengamati nomenklatur baru dalam pemerintahan yaitu Kementerian Investasi pasca pelantikan Menteri Investasi. Adanya kementerian tersebut diharapkan dapat semakin membuat iklim investasi di Indonesia semakin menarik diantaranya dengan adanya penyederhanaan perizinan yang masih rumit, adanya sinergi investasi dari dalam dan luar negeri, pemerintah pusat maupun pemerintah daerah dan adanya pemerataan ekonomi melalui investasi untuk seluruh level usaha.



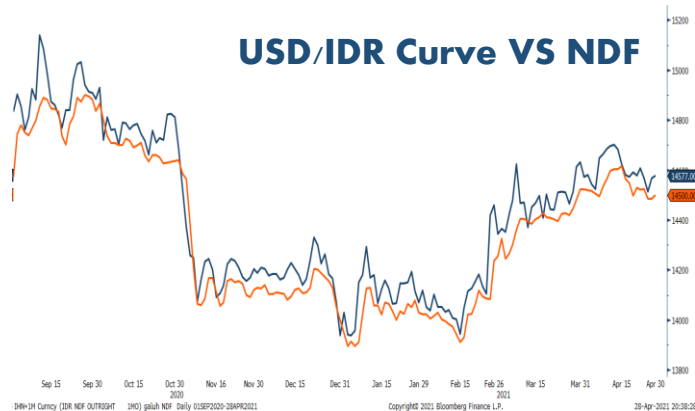
Foreign Currency VS IDR

IDR	28/04	29/04	Δ%
USD	14,500	14,450	- 0.34%
EUR	17,510	17,507	- 0.02%
SGD	10,928	10,891	- 0.34%
JPY	133.05	132.60	- 0.34%

USD VS IDR

Opening	Highest	Lowest	Closed
14,450	14,475	14,450	14,450

USD/IDR Curve VS NDF



Non-Deliverable Forward 1M (NDF) pada hari Kamis (29/04) berada di level 14,449, (prior : 14,537) turun 88 bps dibandingkan level NDF pada hari Rabu (28/04).

Technical Analysis (USD/IDR)



Support

Support 1 : 14,400
Support 2 : 14,350

Resistance

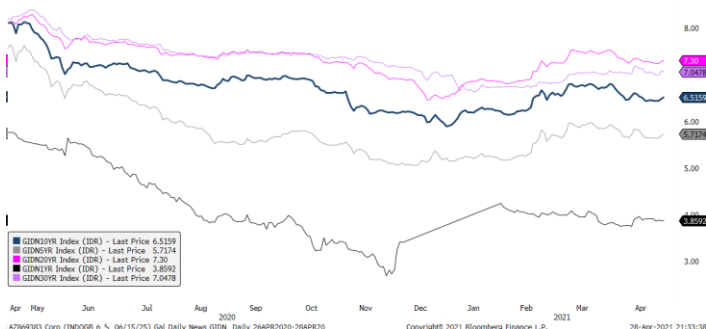
Resistance 1 : 14,520
Resistance 2 : 14,560

Prediksi

14,420 – 14,490

Harga obligasi pemerintah berdenominasi Rupiah diperdagangkan menguat pada hari Kamis (29/04). Harga SUN seri acuan menguat pada kisaran 2 - 4 bps dengan *yield* SUN bertenor 10 tahun (FR0087) turun 2 bps ke *level* 6.46%. Volume transaksi SBN secara *outright* tercatat sebesar Rp 12.3 triliun, menurun dari volume transaksi Rabu (28/04) sebesar Rp 17.9 triliun dan lebih rendah dari rata-rata transaksi harian secara *year to date* yang sebesar Rp 20.8 triliun. Keputusan *The Fed* untuk mempertahankan kebijakan moneternya pada *FOMC Meetings* hari Kamis (29/04) memberikan optimisme investor untuk berinvestasi di *emerging market* dan membuat *yield* obligasi pemerintah AS (*US Treasury*) tertahan di bawah 1.62% untuk tenor 10 tahun.

Govt. Bonds IDR



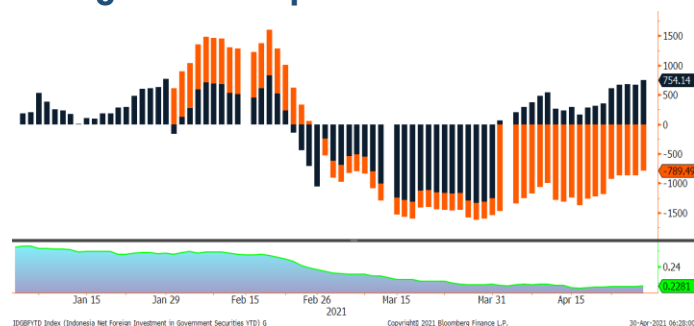
Benchmark (Yield%)

Seri Benchmark	28/04	29/04	Δ
FR86 (5Y)	5.68	5.64	- 4 bps
FR87 (10Y)	6.48	6.46	- 2 bps
FR88 (15Y)	6.45	6.42	- 3 bps
FR83 (20Y)	7.27	7.25	- 2 bps

History Bond Index

	UST		Gov. Bond IDR		Gov. Bond USD	
	28/04	29/04	28/04	29/04	28/04	29/04
1Y	0.05	0.05	3.86	3.86	0.68	0.67
5Y	0.88	0.86	5.72	5.67	1.67	1.66
10Y	1.61	1.63	6.52	6.48	2.35	2.34
30Y	2.30	2.30	7.05	7.02	3.49	3.50

Foreign Ownership Bonds

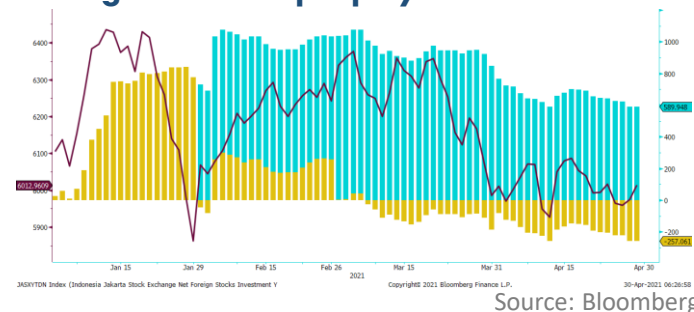


Pada hari Rabu (28/04) secara *Year to date foreign ownership net sell* sebesar eq. USD 789.49 juta, dengan rasio kepemilikan asing naik menjadi sebesar 22.81%.

Spread (ΔUST)

	Gov. Bond IDR		Gov. Bond USD	
10Y	485		71	

Foreign Ownership Equity vs IHSG



Pada perdagangan Kamis (29/04) Indeks Harga Saham Gabungan (IHSG) ditutup di *level* 6,012, naik 38.48 poin atau 0.64% dibanding hari sebelumnya. Total transaksi sebesar Rp. 9.81 triliun dengan investor asing mencatatkan jual bersih atau *net sell* di seluruh pasar sebesar Rp. 20.13 miliar. Terdapat 312 saham menguat, 181 saham terkoreksi, dan 145 lainnya stagnan. Sektor konstruksi mengalami penguatan paling signifikan yaitu sebesar 0.72%.

Indicative Price & Recommendation

Seri Benchmark	Price	Yield
FR86 (5Y)	99.30 / 99.60	5.66 / 5.59
FR87 (10Y)	100.20 / 100.30	6.47 / 6.46
FR88 (15Y)	98.25 / 99.50	6.43 / 6.30
FR83 (20Y)	102.70 / 102.80	7.24 / 7.23

Pada kondisi saat ini, investasi pada seri pendek seperti FR86 dan FR87 dapat dipertimbangkan menjadi alternatif pilihan untuk investasi.

TOP VOLUME BONDS

Government	29/04	Corporate	29/04
FR0087 (10Y)	IDR 2.30 T	Obligasi Berkelanjutan I Merdeka Copper Gold Tahap II Tahun 2020 Seri A	IDR 110 M
FR0086 (5Y)	IDR 1.70 T	Obligasi Bkljt I Indah Kiat Pulp & Paper Tahap III Tahun 2020 Seri B	IDR 102 M
FR0056 (5Y)	IDR 1.00 T	Obligasi Berkelanjutan I Telkom Tahap I Tahun 2015 Seri D	IDR 100 M

Source: Bloomberg

Economic Calendar (G20)

date	country	event	period	cons	act	prior	revised
04/23 06:30	JN	Natl CPI YoY	Mar	-0.2%	-0.2%	-0.4%	--
04/23 07:30	JN	Jibun Bank Japan PMI Mfg	Apr P	--	53.3	52.7	--
04/23 15:00	EC	Markit Eurozone Manufacturing PMI	Apr P	62	63,3	62,5	--
04/23 15:30	UK	Markit UK PMI Manufacturing SA	Apr P	59	60,7	58,9	--
04/23 20:45	US	Markit US Manufacturing PMI	Apr P	61	60,6	59,1	--
04/23 21:00	US	New Home Sales	Mar	885k	1021k	775k	846k
04/26 15:00	GE	IFO Expectations	Apr	101,2	99.5	100,4	--
04/26 15:00	GE	IFO Business Climate	Apr	97,8	96,8	96,6	--
04/26 19:30	US	Durable Goods Orders	Mar P	2.5%	0.5%	-1.2%	--
04/27 15:00	IT	Consumer Confidence Index	Apr	101,8	102,3	100,9	--
04/27 15:00	IT	Manufacturing Confidence	Apr	102,1	105,4	101,2	--
04/27 21:00	US	Conf. Board Consumer Confidence	Apr	112	--	109,7	--
04/28 08:30	AU	CPI QoQ	1Q	0.9%	0.6%	0.9%	--
04/28 08:30	AU	CPI YoY	1Q	1.4%	1.1%	0.9%	--
04/28 18:00	US	MBA Mortgage Applications	Apr 23	--	-2.5%	8.6%	--
04/28 19:30	US	Wholesale Inventories MoM	Mar P	0.5%	1.4%	0.6%	--
04/29 01:00	US	FOMC Rate Decision (Upper Bound)	Apr 28	0.25%	0.25%	0.25%	--
04/29 15:00	EC	M3 Money Supply YoY	Mar	10.2%	10.1%	12.3%	--
04/29 19:00	GE	CPI MoM	Apr P	0.5%	0.7%	0.5%	--
04/29 19:00	GE	CPI YoY	Apr P	1.9%	2.0%	1.7%	--
04/29 19:30	US	Initial Jobless Claims	Apr 24	550k	553k	547k	--
04/29 19:30	US	GDP Annualized QoQ	1Q A	6.9%	6.4%	4.3%	--
04/30 06:30	JN	Jobless Rate	Mar	2.9%	--	2.9%	--
04/30 06:30	JN	Tokyo CPI Ex-Fresh Food YoY	Apr	0.0%	--	-0.1%	--
04/30 08:00	CH	Manufacturing PMI	Apr	51,7	--	51,9	--
04/30 12:30	FR	GDP QoQ	1Q P	0.0%	--	-1.4%	--
04/30 12:30	FR	GDP YoY	1Q P	1.0%	--	-4.9%	--
04/30 13:45	FR	CPI YoY	Apr P	1.3%	--	1.1%	--

Economic Calendar (IND)

date	event	period	cons	act	prior	revised
04/01 07:30	Markit Indonesia PMI Mfg	Mar	--	53,2	50,9	--
04/01 11:00	CPI YoY	Mar	1.40%	1.37%	1.38%	--
04/20 14:20	Bank Indonesia 7D Reverse Repo	Apr 20	3.50%	3.50%	3.50%	--
05/03 07:30	Markit Indonesia PMI Mfg	Apr	--	--	53,2	--
05/03 11:00	CPI YoY	Apr	--	--	1.37%	--

2021

Global Covid-19 (Top 5 + IND)

Data per 29 April 2021

Kasus

Meninggal

Sembuh



Brazil

14,590,678

401,186

13,091,714



Rusia

4,796,557

109,731

4,419,540



AS

33,038,450

589,153

25,638,033



India

18,754,925

208,313

15,369,362



GLOBAL

151,081,361

3,177,693

128,413,192



Perancis

5,592,390

104,224

4,498,598



Indonesia

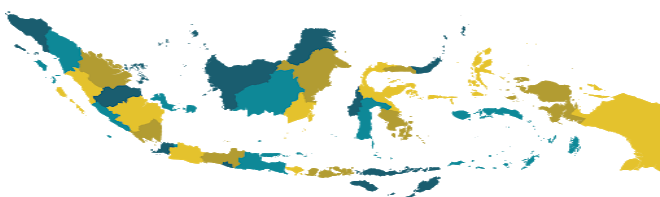
1,662,868

45,334

1,517,432

Sumber : worldometers.info/coronavirus/

IND Top 5 Covid-19



sumber:

1. WHO Covid-19 Situation Report

2. Kementerian Kesehatan Indonesia

3. gisanddata.maps.arcgis.com

Provinsi	Kasus	Meninggal	%Meninggal	Sembuh	% Sembuh
DKI	406,205	6,639	1.63%	393,561	96.89%
Jabar	277,553	3,678	1.33%	243,655	87.79%
Jateng	183,027	8,002	4.37%	162,885	89.00%
Jatim	146,808	10,549	7.19%	133,724	91.09%
Kaltim	68,136	1,624	2.38%	64,716	94.98%
Lainnya	581,139	14,842	2.55%	518,891	89.29%
Total	1,662,868	45,334	2.73%	1,517,432	91.25%

Sumber : covid19.go.id

Disclaimer

This report has been prepared by PT.Bank Rakyat Indonesia (PERSERO), Tbk on behalf of itself and its affiliated companies and is provided for information purposes only. Under no circumstances is it to be used or considered as an offer to sell, or a solicitation of any offer to buy. This report has been produced independently and the forecasts, opinions and expectations contained herein are entirely those of PT.Bank Rakyat Indonesia (PERSERO), Tbk.